



ÅRSREGNSKAPET FOR REGNSKAPSÅRET 2017 - GENERELL INFORMASJON

Enheten

Organisasjonsnummer:	993 933 627
Organisasjonsform:	Aksjeselskap
Foretaksnavn:	VIDUM HOLDING AS
Forretningsadresse:	Leif Weldings vei 14 3208 SANDEFJORD

Regnskapsår

Årsregnskapets periode:	01.01.2017 - 31.12.2017
-------------------------	-------------------------

Konsern

Morselskap i konsern:	Ja
Konsernregnskap lagt ved:	Nei

Regnskapsregler

Regler for små foretak benyttet:	Ja
Benyttet ved utarbeidelsen av årsregnskapet til selskapet:	Regnskapslovens alminnelige regler

Årsregnskapet fastsatt av kompetent organ

Bekreftet av representant for selskapet:	Ragnar Vidum
Dato for fastsettelse av årsregnskapet:	14.02.2018

Grunnlag for avgivelse

År 2017: Årsregnskapet er elektronisk innlevert
År 2016: Tall er hentet fra elektronisk innlevert årsregnskap fra 2017

Det er ikke krav til at årsregnskapet m.v. som sendes til Regnskapsregisteret er undertegnet. Kontrollen på at dette er utført ligger hos revisor/enhetens øverste organ. Sikkerheten ivaretas ved at innsender har rolle/rettighet for innsending av årsregnskapet via Altinn, og ved at det bekreftes at årsregnskapet er fastsatt av kompetent organ.

Brønnøysundregistrene, 29.04.2021



Resultatregnskap

Beløp i: NOK	Note	2017	2016
RESULTATREGNSKAP			
Kostnader			
Lønnskostnad	2		
Annen driftskostnad	2	14 375	14 555
Sum kostnader		14 375	14 555
Driftsresultat		-14 375	-14 555
Finansinntekter og finanskostnader			
Inntekt på investering i datterselskap og tilknyttet selskap		33 202	
Annen renteinntekt			1
Sum finansinntekter		33 202	1
Nedskrivning av finansielle eiendeler	6		
Netto finans		33 202	1
Ordinært resultat før skattekostnad		18 827	-14 554
Ordinært resultat etter skattekostnad		18 827	-14 554
Årsresultat	1	18 827	-14 554
Årsresultat etter minoritetsinteresser		18 827	-14 554
Totalresultat		18 827	-14 554
Overføringer og disponeringer			
Udekket tap		18 827	-14 554
Sum overføringer og disponeringer		18 827	-14 554



Balanse

Beløp i: NOK	Note	2017	2016
BALANSE - EIENDELER			
Anleggsmidler			
Immaterielle eiendeler			
Utsatt skattefordel	1		
Finansielle anleggsmidler			
Investering i datterselskap	6	122 880	122 880
Sum finansielle anleggsmidler		122 880	122 880
Sum anleggsmidler		122 880	122 880
Omløpsmidler			
Varer			
Fordringer			
Konsernfordringer	7	61 306	28 104
Sum fordringer		61 306	28 104
Bankinnskudd, kontanter og lignende			
Bankinnskudd, kontanter og lignende		581	581
Sum bankinnskudd, kontanter og lignende		581	581
Sum omløpsmidler	4	61 887	28 685
SUM EIENDELER		184 767	151 565
BALANSE - EGENKAPITAL OG GJELD			
Egenkapital			
Innskutt egenkapital			
Selskapskapital	3	200 000	200 000
Overkurs		1 192 000	1 192 000
Sum innskutt egenkapital		1 392 000	1 392 000
Opptjent egenkapital			



Balanse

Beløp i: NOK	Note	2017	2016
Udekket tap		1 308 680	1 327 507
Sum opptjent egenkapital		-1 308 680	-1 327 507
Sum egenkapital	5	83 320	64 493
Gjeld			
Langsiktig gjeld			
Annen langsiktig gjeld			
Langsiktig konserngjeld		93 629	66 754
Sum annen langsiktig gjeld		93 629	66 754
Sum langsiktig gjeld		93 629	66 754
Kortsiktig gjeld			
Leverandørgjeld		1 250	13 750
Kortsiktig konserngjeld	7		
Annen kortsiktig gjeld		6 568	6 568
Sum kortsiktig gjeld		7 818	20 318
Sum gjeld		101 448	87 073
SUM EGENKAPITAL OG GJELD		184 767	151 565



ENTER REVISJON

Enter Revisjon AS
Tlf: +47 33 00 30 60
E-post: post@enterrevisjon.no
Org.nr.: 987 597 046 MVA
Foretaksregisteret

Enter Revisjon avd. Tønsberg
Kiløngt. 1, 3117 Tønsberg

Enter Revisjon avd. Horten
C. Andersensgt. 11 A, 3181 Horten

Partnere
Villy Lysgård
Ole Martin Bekkevold
Statsautoriserte revisorer

Til generalforsamlingen i
Vidum Holding AS

Uavhengig revisors beretning for 2017

Uttalelse om revisjonen av årsregnskapet

Konklusjon

Vi har revidert Vidum Holding AS' årsregnskap som viser et overskudd på kr 18 827. Årsregnskapet består av balanse per 31. desember 2017, resultatregnskap for regnskapsåret avsluttet per denne datoen og noter til årsregnskapet, herunder et sammendrag av viktige regnskapsprinsipper.

Etter vår mening er det medfølgende årsregnskapet avgitt i samsvar med lov og forskrifter og gir et rettviseende bilde av selskapets finansielle stilling per 31. desember 2017, og av dets resultater for regnskapsåret avsluttet per denne datoen i samsvar med regnskapslovens regler og god regnskapsskikk i Norge.

Grunnlag for konklusjonen

Vi har gjennomført revisjonen i samsvar med lov, forskrift og god revisjonsskikk i Norge, herunder de internasjonale revisjonsstandardene (ISA-ene). Våre oppgaver og plikter i henhold til disse standardene er beskrevet i *Revisors oppgaver og plikter ved revisjon av årsregnskapet*. Vi er uavhengige av selskapet slik det kreves i lov og forskrift, og har overholdt våre øvrige etiske forpliktelser i samsvar med disse kravene. Etter vår oppfatning er innhentet revisjonsbevis tilstrekkelig og hensiktsmessig som grunnlag for vår konklusjon.

Styrets og daglig leders ansvar for årsregnskapet

Styret og daglig leder er ansvarlig for å utarbeide årsregnskapet i samsvar med lov og forskrifter, herunder for at det gir et rettviseende bilde i samsvar med regnskapslovens regler og god regnskapsskikk i Norge. Ledelsen er også ansvarlig for slik intern kontroll som den finner nødvendig for å kunne utarbeide et årsregnskap som ikke inneholder vesentlig feilinformasjon, verken som følge av misligheter eller utilsiktede feil.

Ved utarbeidelsen av årsregnskapet må ledelsen ta standpunkt til selskapets evne til fortsatt drift og opplyse om forhold av betydning for fortsatt drift. Forutsetningen om fortsatt drift skal legges til grunn for årsregnskapet så lenge det ikke er sannsynlig at virksomheten vil bli avvirket.



ENTER REVISJON

Revisors oppgaver og plikter ved revisjonen av årsregnskapet

Vårt mål er å oppnå betryggende sikkerhet for at årsregnskapet som helhet ikke inneholder vesentlig feilinformasjon, verken som følge av misligheter eller utilsiktede feil, og å avgi en revisjonsberetning som inneholder vår konklusjon. Betryggende sikkerhet er en høy grad av sikkerhet, men ingen garanti for at en revisjon utført i samsvar med lov, forskrift og god revisjonsskikk i Norge, herunder ISA-ene, alltid vil avdekke vesentlig feilinformasjon som eksisterer. Feilinformasjon kan oppstå som følge av misligheter eller utilsiktede feil. Feilinformasjon blir vurdert som vesentlig dersom den enkeltvis eller samlet med rimelighet kan forventes å påvirke økonomiske beslutninger som brukerne foretar basert på årsregnskapet.

For videre beskrivelse av revisors oppgaver og plikter vises det til <https://revisorforeningen.no/revisjonsberetninger>.

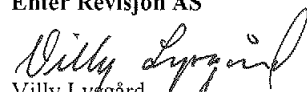
Uttalelse om øvrige lovmessige krav

Konklusjon om registrering og dokumentasjon

Basert på vår revisjon av årsregnskapet som beskrevet ovenfor, og kontrollhandlinger vi har funnet nødvendig i henhold til internasjonal standard for attestasjonsoppdrag (ISAE) 3000 "Attestasjonsoppdrag som ikke er revisjon eller forenklet revisorkontroll av historisk finansiell informasjon", mener vi at ledelsen har oppfylt sin plikt til å sørge for ordentlig og oversiktlig registrering og dokumentasjon av selskapets regnskapsopplysninger i samsvar med lov og god bokføringsskikk i Norge.

Tønsberg, 14.02.2018

Enter Revisjon AS


Villy Lyggård
statsautorisert revisor



Resultatregnskap			
Vidum Holding AS			
Driftsinntekter og driftskostnader	Note	2017	2016
Annen driftskostnad	2	14 375	14 555
Sum driftskostnader		<u>14 375</u>	<u>14 555</u>
Driftsresultat		<u>-14 375</u>	<u>-14 555</u>
Finansinntekter og finanskostnader			
Imtekt på investering i datterselskap		33 202	0
Annen renteinntekt		0	1
Resultat av finansposter		<u>33 202</u>	<u>1</u>
Ordinært resultat før skattekostnad		18 827	-14 554
Ordinært resultat		<u>18 827</u>	<u>-14 554</u>
Årsoverskudd	1	<u>18 827</u>	<u>-14 554</u>
Overføringer			
Avsatt til dekning av tidligere udekket tap		18 827	0
Overført til udekket tap		0	14 554
Sum overføringer		<u>18 827</u>	<u>-14 554</u>




Vidum Holding AS Org. nr. 993 933 627



Balanse			
Vidum Holding AS			
Eiendeler	Note	2017	2016
Anleggsmidler			
Immaterielle eiendeler			
Finansielle anleggsmidler			
Investeringer i datterselskap	6	122 880	122 880
Sum finansielle anleggsmidler		122 880	122 880
Sum anleggsmidler		122 880	122 880
Omløpsmidler			
Fordringer			
Fordring på konsernselskap	7	61 306	28 104
Sum fordringer		61 306	28 104
Bankinnskudd, kontanter o.l.		581	581
Sum omløpsmidler	4	61 887	28 685
Sum eiendeler		184 767	151 565

Vidum Holding AS Org. nr. 993 933 627



Balanse			
Vidum Holding AS			
Egenkapital og gjeld	Note	2017	2016
Innskutt egenkapital			
Aksjekapital	3	200 000	200 000
Overkurs		1 192 000	1 192 000
Sum innskutt egenkapital		1 392 000	1 392 000
Opptjent egenkapital			
Udekket tap		-1 308 680	-1 327 507
Sum opptjent egenkapital		-1 308 680	-1 327 507
Sum egenkapital	5	83 320	64 493
Gjeld			
Annen langsiktig gjeld			
Gjeld til konsernselskap		93 629	66 754
Sum annen langsiktig gjeld		93 629	66 754
Kortsiktig gjeld			
Leverandørgjeld		1 250	13 750
Annen kortsiktig gjeld		6 568	6 568
Sum kortsiktig gjeld		7 818	20 318
Sum gjeld		101 448	87 073
Sum egenkapital og gjeld		184 767	151 565
Sandefjord, 14.02.2018			
			
Nicolai Vidum Styremedlem	Ragnar Vidum styreleder	Bjørn Schreiner styremedlem	
Vidum Holding AS		Org. nr. 993 933 627	



Noter 2017

Vidum Holding AS

Regnskapsprinsipper

I årsregnskapet er alle poster verdsatt og periodisert i overensstemmelse med regnskapslovens bestemmelser og reglene som følger av god regnskapsskikk for små foretak.

Klassifisering

Eiendeler bestemt til varig eie eller bruk, samt fordringer med forfall mer enn ett år etter balansedagen er medtatt som anleggsmidler. Øvrige eiendeler er klassifisert som omløpsmidler. Gjeld som forfaller senere enn et år etter regnskapsperiodens utløp er oppført som langsiktig gjeld.

Aksjer

Aksjer i datterselskap er oppført etter kostmetoden. I de tilfeller den virkelige verdien er lavere enn kostprisen, og dette ikke er forbigående, er det foretatt nedskrivning.

Fordringer

Fordringer er oppført i balansen med fordringens pålydende etter fradrag for konstaterte og forventede tap.

Skattekostnad og utsatt skatt

Skattekostnaden er knyttet til det regnskapsmessige resultat og består av betalbar skatt og endring i netto utsatt skatt/utsatt skattefordel.

Utsatt skatt/utsatt skattefordel i resultatregnskapet er skatt beregnet på endringer i midlertidige forskjeller mellom skattemessige og regnskapsmessige verdier. I stedet for å vise årets skattemessige disposisjoner brutto i regnskapet, bokføres skatteeffekten som en del av årets skattekostnad. Utsatt skatt avsettes som langsiktig gjeld i balansen. I den grad utsatt skattefordel overstiger utsatt skatt, medtas utsatt skattefordel i balansen iht god regnskapsskikk.

Driftsinntekter og kostnader

Inntektsføring skjer etter opptjeningsprinsippet som normalt vil være leveringstidspunktet for varer og tjenester. Kostnader medtas etter sammenstillingsprinsippet, dvs at kostnader medtas i samme periode som tilhørende inntekter inntektsføres.

Konsern

Vidum Holding AS er morselskap i konsern. Det vises til note 6 i selskapsregnskapet. Konsernregnskap utarbeides ikke, jfr. unntaksregel for små foretak.

**Noter 2017**

Vidum Holding AS

Note 1 – Skattekostnad**Årets skattekostnad består av:**

Betalbar skatt	0
Endring utsatt skatt	0
Netto skattekostnad	0

Betalbar skatt i balansen:

Betalbar skatt på årets resultat	0
Betalbar skatt på mottatt/avgitt konsernbidrag	0
Sum betalbar skatt i balansen	0

Utsatt skatt /utsatt skattefordel:	31.12.17	31.12.16	Endring
Netto grunnlag	0	-32 234	32 234
Utsatt skatt (+)/skattefordel (-) 23%/24 %	0	-7 736	7 736

Utsatt skattefordel ble ikke aktivert i regnskapet i 2016.

Note 2 - Lønnskostnad, antall ansatte, godtgjørelser, med mer

Selskapet har ingen ansatte og er ikke pliktig til å ha tjenstepensjonsordning etter lov om obligatorisk tjenstepensjon.

Revisor

Kostnadsført revisjonshonorar for 2017 utgjør kr 3 000. I tillegg er det kostnadsført annen bistand for kr 5 750.

Note 3 – Antall aksjer, aksjonærer

Aksjeklasse	Antall	Pålydende	Balanseført
Ordinære aksjer	20 000	10	200 000

Selskapets aksjonærer er:	Antall aksjer	Eierandel
Ragnar Vidum , styrets leder	20 000	100 %

Note 4 – Bundne midler

I posten inngår bundne bankinnskudd med kr 0.



Noter 2017

Vidum Holding AS

Note 5 – Egenkapital

	Aksje- kapital	Overkurs	Annen EK	Sum
Egenkapital 01.01.	200 000	1 192 000	-1 327 507	64 493
Årets resultat			18 827	18 827
				0
Egenkapital 31.12.	200 000	1 192 000	-1 308 680	83 320

Note 6 – Investering i datterselskap

Selskapsnavn	Forretnings- sted	Eierandel	Bokført verdi	Resultat 2017	EK pr 31.12.17
Vidum AS	Sandefjord	100 %	92 880	-5 000	-58 586
Vidum Systems AS	Sandefjord	100 %	30 000	496 317	166 576