



## ÅRSREGNSKAPET FOR REGNSKAPSÅRET 2019 - GENERELL INFORMASJON

### Enheten

Organisasjonsnummer: 813 322 072  
Organisasjonsform: Aksjeselskap  
Foretaksnavn: WAAG PRODUKSJONER AS  
Forretningsadresse: c/o Økonor Evenskjer  
Stinginga 8  
9440 EVENSKJER

### Regnskapsår

Årsregnskapets periode: 01.01.2019 - 31.12.2019

### Konsern

Morselskap i konsern: Nei

### Regnskapsregler

Regler for små foretak benyttet: Ja  
Benyttet ved utarbeidelsen av årsregnskapet til selskapet: Regnskapslovens alminnelige regler

### Årsregnskapet fastsatt av kompetent organ

Bekreftet av representant for selskapet: Runar Johnsen Waag  
Dato for fastsettelse av årsregnskapet: 01.07.2020

### Grunnlag for avgivelse

År 2019: Årsregnskapet er elektronisk innlevert  
År 2018: Tall er hentet fra elektronisk innlevert årsregnskap fra 2019

*Det er ikke krav til at årsregnskapet m.v. som sendes til Regnskapsregisteret er undertegnet. Kontrollen på at dette er utført ligger hos revisor/enhetens øverste organ. Sikkerheten ivaretas ved at innsender har rolle/rettighet for innsending av årsregnskapet via Altinn, og ved at det bekreftes at årsregnskapet er fastsatt av kompetent organ.*

Brønnøysundregistrene, 24.09.2021



## Resultatregnskap

Beløp i: NOK	Note	2019	2018
<b>RESULTATREGNSKAP</b>			
<b>Inntekter</b>			
Salgsinntekt		513 715	644 502
<b>Sum inntekter</b>		<b>513 715</b>	<b>644 502</b>
<b>Kostnader</b>			
Varekostnad		187 033	307 581
Lønnskostnad	3	39 631	9 474
Avskrivning av driftsmidler og immaterielle eiendeler	2	20 700	23 578
Annen driftskostnad	3	297 089	241 424
<b>Sum kostnader</b>		<b>544 452</b>	<b>582 057</b>
<b>Driftsresultat</b>		<b>-30 738</b>	<b>62 445</b>
<b>Finansinntekter og finanskostnader</b>			
Annen renteinntekt		67	71
Annen finansinntekt			749
<b>Sum finansinntekter</b>		<b>67</b>	<b>820</b>
Annen rentekostnad		7 835	3 207
<b>Sum finanskostnader</b>		<b>7 835</b>	<b>3 207</b>
<b>Netto finans</b>		<b>-7 768</b>	<b>-2 387</b>
<b>Ordinært resultat før skattekostnad</b>		<b>-38 506</b>	<b>60 058</b>
<b>Ordinært resultat etter skattekostnad</b>	1, 6	<b>-38 506</b>	<b>60 058</b>
<b>Årsresultat</b>		<b>-38 506</b>	<b>60 058</b>
<b>Årsresultat etter minoritetsinteresser</b>		<b>-38 506</b>	<b>60 058</b>
<b>Totalresultat</b>		<b>-38 506</b>	<b>60 058</b>
<b>Overføringer og disponeringer</b>			
Udekket tap	6	-38 506	60 058
<b>Sum overføringer og disponeringer</b>		<b>-38 506</b>	<b>60 058</b>



## Resultatregnskap

<b>Beløp i: NOK</b>	<b>Note</b>	<b>2019</b>	<b>2018</b>
---------------------	-------------	-------------	-------------

---



## Balanse


Beløp i: NOK	Note	2019	2018
<b>BALANSE - EIENDELER</b>			
<b>Anleggsmidler</b>			
<b>Immaterielle eiendeler</b>			
<b>Varige driftsmidler</b>			
Driftsløsøre, inventar o.a. utstyr	2	41 200	61 900
<b>Sum varige driftsmidler</b>		<b>41 200</b>	<b>61 900</b>
<b>Sum anleggsmidler</b>		<b>41 200</b>	<b>61 900</b>
<b>Omløpsmidler</b>			
<b>Varer</b>			
<b>Fordringer</b>			
Kundefordringer			11 250
Andre kortsiktige fordringer		100 607	16 774
<b>Sum fordringer</b>	4	<b>100 607</b>	<b>28 024</b>
<b>Bankinnskudd, kontanter og lignende</b>			
Bankinnskudd, kontanter o.l.	7	38 498	162 875
<b>Sum bankinnskudd, kontanter og lignende</b>		<b>38 498</b>	<b>162 875</b>
<b>Sum omløpsmidler</b>		<b>139 105</b>	<b>190 899</b>
<b>SUM EIENDELER</b>		<b>180 305</b>	<b>252 799</b>
<b>BALANSE - EGENKAPITAL OG GJELD</b>			
<b>Egenkapital</b>			
<b>Innskutt egenkapital</b>			
Aksjekapital	5, 6	530 000	530 000
Annen innskutt egenkapital	6	-10 000	-10 000
<b>Sum innskutt egenkapital</b>		<b>520 000</b>	<b>520 000</b>
<b>Opptjent egenkapital</b>			





## Balanse

<b>Beløp i: NOK</b>	<b>Note</b>	<b>2019</b>	<b>2018</b>
Udekket tap	6	457 447	418 940
<b>Sum opptjent egenkapital</b>		<b>-457 447</b>	<b>-418 940</b>
<b>Sum egenkapital</b>	6, 8	<b>62 553</b>	<b>101 060</b>
<b>Gjeld</b>			
<b>Langsiktig gjeld</b>			
<b>Annen langsiktig gjeld</b>			
Gjeld til kredittinstitusjoner		68 353	
Øvrig langsiktig gjeld	4		30 141
<b>Sum annen langsiktig gjeld</b>		<b>68 353</b>	<b>30 141</b>
<b>Sum langsiktig gjeld</b>		<b>68 353</b>	<b>30 141</b>
<b>Kortsiktig gjeld</b>			
Leverandørgjeld			60 464
Skyldig offentlige avgifter	3	13 063	28 317
Annen kortsiktig gjeld		36 336	32 817
<b>Sum kortsiktig gjeld</b>		<b>49 399</b>	<b>121 598</b>
<b>Sum gjeld</b>	4	<b>117 752</b>	<b>151 739</b>
<b>SUM EGENKAPITAL OG GJELD</b>		<b>180 305</b>	<b>252 799</b>



 Legally signed by  
Arne Henrik Waag  
30.06.2020

 Legally signed by  
Trond-Henrik Sandnes  
30.06.2020

 Legally signed by  
Runar Johnsen Waag  
01.07.2020

# Årsregnskap

2019

Fairytales Productions AS

Org.nr.: 813 322 072

Utarbeidet av





Legally signed by  
Arne Henrik Waag  
30.06.2020




Legally signed by  
Trond-Henrik Sandnes  
30.06.2020

Legally signed by  
Runar Johnsen Waag  
01.07.2020

<b>Resultatregnskap</b>			
<b>Fairytale Productions AS</b>			
<b>Driftsinntekter og driftskostnader</b>	<b>Note</b>	<b>2019</b>	<b>2018</b>
Salgsinntekt		513 715	644 502
<b>Sum driftsinntekter</b>		<b>513 715</b>	<b>644 502</b>
Varekostnad		187 033	307 581
Lønnskostnad	3	39 631	9 474
Avskrivning av driftsmidler og immaterielle eiendeler	2	20 700	23 578
Annen driftskostnad	3	297 089	241 424
<b>Sum driftskostnader</b>		<b>544 452</b>	<b>582 057</b>
<b>Driftsresultat</b>		<b>-30 738</b>	<b>62 445</b>
<b>Finansinntekter og finanskostnader</b>			
Annen renteinntekt		67	71
Annen finansinntekt		0	749
Annen rentekostnad		7 835	3 207
<b>Resultat av finansposter</b>		<b>-7 768</b>	<b>-2 387</b>
Ordinært resultat før skattekostnad		-38 506	60 058
<b>Ordinært resultat</b>	<b>1, 6</b>	<b>-38 506</b>	<b>60 058</b>
<b>Årsresultat</b>		<b>-38 506</b>	<b>60 058</b>
<b>Overføringer</b>			
Avsatt til dekning av tidligere udekket tap	6	0	60 058
Overført til udekket tap		38 506	0
<b>Sum overføringer</b>		<b>-38 506</b>	<b>60 058</b>

Fairytale Productions AS

Side 2

 Legally signed by  
Arne Henrik Waag  
30.06.2020 Legally signed by  
Trond-Henrik Sandnes  
30.06.2020 Legally signed by  
Runar Johnsen Waag  
01.07.2020

<b>Balanse</b>			
<b>Fairytales Productions AS</b>			
<b>Eiendeler</b>	<b>Note</b>	<b>2019</b>	<b>2018</b>
<b>Anleggsmidler</b>			
<b>Varige driftsmidler</b>			
Driftsløsøre, inventar o.a. utstyr	2	41 200	61 900
<b>Sum varige driftsmidler</b>		<b>41 200</b>	<b>61 900</b>
<b>Sum anleggsmidler</b>		<b>41 200</b>	<b>61 900</b>
<b>Omløpsmidler</b>			
<b>Fordringer</b>			
Kundefordringer		0	11 250
Andre kortsiktige fordringer		100 607	16 774
<b>Sum fordringer</b>	4	<b>100 607</b>	<b>28 024</b>
Bankinnskudd, kontanter o.l.	7	38 498	162 875
<b>Sum omløpsmidler</b>		<b>139 105</b>	<b>190 899</b>
<b>Sum eiendeler</b>		<b>180 305</b>	<b>252 799</b>
<b>Fairytales Productions AS</b>		<b>Side 3</b>	



Legally signed by  
Arne Henrik Waag  
30.06.2020

Legally signed by  
Trond-Henrik Sandnes  
30.06.2020

Legally signed by  
Runar Johnsen Waag  
01.07.2020

## Balanse

### Fairytale Productions AS

Egenkapital og gjeld	Note	2019	2018
<b>Innskutt egenkapital</b>			
Aksjekapital	5, 6	530 000	530 000
Annen innskutt egenkapital	6	-10 000	-10 000
<b>Sum innskutt egenkapital</b>		<b>520 000</b>	<b>520 000</b>
<b>Opptjent egenkapital</b>			
Udekket tap	6	-457 447	-418 940
<b>Sum opptjent egenkapital</b>		<b>-457 447</b>	<b>-418 940</b>
<b>Sum egenkapital</b>	<b>6, 8</b>	<b>62 553</b>	<b>101 060</b>
<b>Gjeld</b>			
<b>Annen langsiktig gjeld</b>			
Gjeld til kredittinstitusjoner		68 353	0
Øvrig langsiktig gjeld	4	0	30 141
<b>Sum annen langsiktig gjeld</b>		<b>68 353</b>	<b>30 141</b>
<b>Kortsiktig gjeld</b>			
Leverandørgjeld		0	60 464
Skyldig offentlige avgifter	3	13 063	28 317
Annen kortsiktig gjeld		36 336	32 817
<b>Sum kortsiktig gjeld</b>		<b>49 399</b>	<b>121 598</b>
<b>Sum gjeld</b>	<b>4</b>	<b>117 752</b>	<b>151 739</b>
<b>Sum egenkapital og gjeld</b>		<b>180 305</b>	<b>252 799</b>

Evenskjer, 25.06.2020  
Styret i Fairytale Productions AS

Runar Johnsen Waag  
Styreleder


Arne Waag  
Styremedlem


Trond Henrik Sandnes  
Styremedlem




Noter 2019 for Fairytale Productions AS org.nr. 813 322 072

## Regnskapsprinsipper

 Legally signed by  
Arne Henrik Waag  
30.06.2020

 Legally signed by  
Trond-Henrik Sandnes  
30.06.2020

 Legally signed by  
Runar Johnsen Waag  
01.07.2020

Årsregnskapet er satt opp i samsvar med regnskapsloven og NRS 8 - God regnskapsskikk for små foretak.

### Driftsinntekter

Inntektsføring ved salg av varer skjer på leveringstidspunktet. Tjenester inntektsføres etter hvert som de leveres.

### Skatt

Skattekostnaden i resultatregnskapet omfatter både periodens betalbare skatt og endring i utsatt skatt. Utsatt skatt er beregnet med 22 % på grunnlag av de midlertidige forskjeller som eksisterer mellom regnskapsmessige og skattemessige verdier, samt ligningsmessig underskudd til fremføring ved utgangen av regnskapsåret. Skatteøkende og skattereduserende midlertidige forskjeller som reverserer eller kan reverseres i samme periode er utlignet og nettoført.

### Klassifisering og vurdering av anleggsmidler

Anleggsmidler omfatter eiendeler bestemt til varig eie og bruk. Anleggsmidler er vurdert til anskaffelseskost. Varige driftsmidler balanseføres og avskrives over driftsmidlets økonomiske levetid. Avskrivningsperioden for fast eiendom anskaffet etter 2009 er dekomponert i en del som gjelder råbygget og en del som gjelder faste tekniske installasjoner. Varige driftsmidler nedskrives til gjenvinnbart beløp ved verdifall som forventes ikke å være forbigående. Gjenvinnbart beløp er det høyeste av netto salgsverdi og verdi i bruk. Verdi i bruk er nåverdi av fremtidige kontantstrømmer knyttet til eiendelen. Nedskrivningen reverseres når grunnlaget for nedskrivningen ikke lenger er til stede.

### Klassifisering og vurdering av omløpsmidler

Omløpsmidler og kortsiktig gjeld omfatter normalt poster som forfaller til betaling innen ett år etter balansedagen, samt poster som knytter seg til varekretsløpet. Omløpsmidler vurderes til laveste verdi av anskaffelseskost og virkelig verdi.

### Fordringer

Kundefordringer og andre fordringer oppføres til pålydende etter fradrag for avsetning til forventet tap. Avsetning til tap gjøres på grunnlag av en individuell vurdering av de enkelte fordringene.



Noter 2019 for Fairytale Productions AS org.nr. 813 322 072

Legally signed by  
Arne Henrik Waag  
30.06.2020

Legally signed by  
Trond-Henrik Sandnes  
30.06.2020

Legally signed by  
Runar Johnsen Waag  
01.07.2020

## Note 1 Skatt

<b>Årets skattekostnad</b>	<b>2019</b>	<b>2018</b>
Resultatført skatt på ordinært resultat:		
Betalbar skatt	0	0
Endring i utsatt skattefordel	0	0
<b>Skattekostnad ordinært resultat</b>	<b>0</b>	<b>0</b>
Skattepliktig inntekt:		
Ordinært resultat før skatt	-38 506	60 058
Permanente forskjeller	5 909	9 393
Endring i midlertidige forskjeller	14 661	37 883
Anvendelse av fremførbart underskudd	0	-107 335
<b>Skattepliktig inntekt</b>	<b>-17 936</b>	<b>0</b>
Betalbar skatt i balansen:		
Betalbar skatt på årets resultat	0	0
<b>Sum betalbar skatt i balansen</b>	<b>0</b>	<b>0</b>


Skatteeffekten av midlertidige forskjeller og underskudd til fremføring som har gitt opphav til utsatt skatt og utsatte skattefordeler, spesifisert på typer av midlertidige forskjeller:


	<b>2019</b>	<b>2018</b>	<b>Endring</b>
Varige driftsmidler	-53 546	-38 885	14 661
<b>Sum</b>	<b>-53 546</b>	<b>-38 885</b>	<b>14 661</b>
Akkumulert fremførbart underskudd	-342 247	-324 310	17 936
Inngår ikke i beregningen av utsatt skatt	395 793	363 195	-32 597
<b>Grunnlag for utsatt skattefordel</b>	<b>0</b>	<b>0</b>	<b>0</b>
<b>Utsatt skattefordel (22 %)</b>	<b>0</b>	<b>0</b>	<b>0</b>


I henhold til God regnskapsskikk for små foretak balanseføres ikke utsatt skattefordel.



Noter 2019 for Fairytale Productions AS org.nr. 813 322 072

 Legally signed by  
Arne Henrik Waag  
30.06.2020

 Legally signed by  
Trond-Henrik Sandnes  
30.06.2020

 Legally signed by  
Runar Johnsen Waag  
01.07.2020

## Note 2 Anleggsmidler

	<b>Driftsløsøre, inventar ol.</b>	
Anskaffelseskost pr. 01.01.19	152 477	152 477
+ Tilgang kjøpte anleggsmidler	89 000	89 000
- Avgang i året	89 000	89 000
= <b>Anskaffelseskost 31.12.19</b>	<b>152 477</b>	<b>152 477</b>
Akkumulerte avskrivninger 31.12.19	111 277	111 277
= <b>Bokført verdi 31.12.19</b>	<b>41 200</b>	<b>41 200</b>
Årets ordinære avskrivninger	20 700	20 700
Økonomisk levetid	1-6 år	

## Note 3 Lønnskostnader, antall ansatte, godtgjørelser, lån til ansatte m.m.

<b>Lønnskostnader</b>	<b>2019</b>	<b>2018</b>
Lønninger	36 366	6 612
Arbeidsgiveravgift	1 855	337
Pensjonskostnader	0	0
Andre ytelser	1 410	2 525
<b>Sum</b>	<b>39 631</b>	<b>9 474</b>

Gjennomsnittlig antall årsverk: 0

<b>Ytelser til ledende personer</b>	<b>Daglig leder</b>	<b>Styre</b>	<b>Bedrifts-forsamling</b>
Lønn	28 000	0	0
Pensjonsutgifter	0	0	0
Annen godtgjørelse	36 680	0	0

Det foreligger ingen lån eller sikkerhetsstillelser til ledende personer eller aksjonærer i selskapet.

### Pensjonsforpliktelser


Selskapet er ikke pliktig til å ha tjenstepensjonsordning etter lov om obligatorisk tjenstepensjon. Selskapets har heller ikke opprettet slik pensjonsordning.


### Revisor


Selskapet har fravalgt revisor for 2019. Selskapets regnskapsfører er Autorisert regnskapsførerselskap Økoråd Evenskjer AS.



Noter 2019 for Fairytale Productions AS org.nr. 813 322 072

 Legally signed by  
Arne Henrik Waag  
30.06.2020

 Legally signed by  
Trond-Henrik Sandnes  
30.06.2020

 Legally signed by  
Runar Johnsen Waag  
01.07.2020

## Note 4 Fordringer og gjeld

Ingen del av selskapets fordringer forfaller senere enn 1 år etter balansedato.

Ingen del av selskapets gjeld forfaller senere enn 5 år etter balansedato.

## Note 5 Aksjonærer

Aksjekapitalen i Fairytale Productions AS pr. 31.12 består av:

	<b>Antall</b>	<b>Pålydende</b>	<b>Bokført</b>
Ordinære aksjer	5 300	100,00	530 000
<b>Sum</b>	<b>5 300</b>		<b>530 000</b>

## Eierstruktur

De største aksjonærene i % pr. 31.12 var:

	<b>Ordinære</b>	<b>Eierandel</b>	<b>Stemmeandel</b>
Miriam Sandnes	1 800	34,0	34,0
Trond Henrik Sandnes	1 800	34,0	34,0
Marius Sandnes	1 700	32,1	32,1
<b>Totalt antall aksjer</b>	<b>5 300</b>	<b>100,0</b>	<b>100,0</b>

Aksjer og opsjoner eiet av medlemmer i styret og daglig leder:

<b>Navn</b>	<b>Verv</b>	<b>Ordinære</b>
Trond Henrik Sandnes	Styremedlem	1 800

## Note 6 Egenkapital

/Fortsatt drift

	<b>Aksjekapital</b>	<b>Overkurs fond</b>	<b>Annen innskutt egenkapital</b>	<b>Annen egenkapital</b>	<b>Sum egenkapital</b>
Pr. 01.01.2019	530 000	0	-10 000	-418 940	<b>101 060</b>
Årets resultat				-38 506	<b>-38 506</b>
Gjeld konvertert til aksjer	0			0	<b>0</b>
<b>Pr 31.12.2019</b>	<b>530 000</b>	<b>0</b>	<b>-10 000</b>	<b>-457 447</b>	<b>62 553</b>


Store deler av egenkapitalen er tapt. Resultatet for 2019 viser et underskudd på kr -38 506 etter skatt, mot overskudd kr 60 058 i 2018. Soliditeten og likviditeten er fortsatt god og det er ikke noe som indikerer at driften ikke kan fortsette. Selskapet har god kommunikasjon med banken. Gjelden i selskapet er til aksjeeierne. Omsetningen forventer vi vil gi positive, men relativt lite bidrag til resultatet i årene som kommer. Styret vurderer at forutsetningene for fortsatt drift er til stede og legger det til grunn for sin virksomhet.





Noter 2019 for Fairytale Productions AS org.nr. 813 322 072

## Note 7 Bankinnskudd

Innestående midler på skattetrekkkonto (bundne midler) er på kr. 0.  
Skyldig skattetrekk kr 9.520,-, lønn avregnet i 2020

 Legally signed by  
Arne Henrik Waag  
30.06.2020

 Legally signed by  
Trond-Henrik Sandnes  
30.06.2020

 Legally signed by  
Runar Johnsen Waag  
01.07.2020

## Note 8 Fortsatt drift/hendelser etter balansedagen

WHO erklærte koronautbrudd som en global pandemi 11. mars 2020. Myndighetene har iverksatt omfattende tiltak for å unngå spredning.

Parallelt har myndighetene iverksatt kostnads- og likviditetsbesparende tiltak som skal avhjelpe næringsliv og ansatte i forhold til de utfordringene som oppstår som en konsekvens av smittespredningstiltakene.

Ledelsen i selskapet har iverksatt tiltak for å begrense de økonomiske konsekvensene på selskapets eiendeler, inntekter, kostnader og finansiering, for å sikre selskapets fortsatte drift.

For å forebygge spredning og sykdomsrelaterte kostnader, har ledelsen iverksatt interne rutiner i samsvar med myndighetenes krav.

Slik styret vurderer konsekvensene av situasjonen og effektene av tiltakene nå, er det grunnlag for å legge fortsatt drift til grunn i avleggelsen av årsregnskapet for 2019.

I samsvar med regnskapsloven § 3-3a bekreftes det at forutsetningene om fortsatt drift er til stede.