



ÅRSREGNSKAPET FOR REGNSKAPSÅRET 2023 - GENERELL INFORMASJON

Enheten

Organisasjonsnummer: 928 959 317
Organisasjonsform: Aksjeselskap
Foretaksnavn: KRISTIANSAND DETALJ AS
Forretningsadresse: Tordenskjolds gate 26
4612 KRISTIANSAND S

Regnskapsår

Årsregnskapets periode: 01.01.2023 - 31.12.2023

Konsern

Morselskap i konsern: Nei

Regnskapsregler

Regler for små foretak benyttet: Ja
Benyttet ved utarbeidelsen av årsregnskapet til selskapet: Regnskapslovens alminnelige regler

Årsregnskapet fastsatt av kompetent organ

Bekreftet av representant for selskapet: Svein Arne Bentsen
Dato for fastsettelse av årsregnskapet: 30.06.2024

Grunnlag for avgivelse

År 2023: Årsregnskapet er elektronisk innlevert
År 2022: Tall er hentet fra elektronisk innlevert årsregnskap fra 2023

Det er ikke krav til at årsregnskapet m.v. som sendes til Regnskapsregisteret er undertegnet. Kontrollen på at dette er utført ligger hos revisor/enhetens øverste organ. Sikkerheten ivaretas ved at innsender har rolle/rettighet for innsending av årsregnskapet via Altinn, og ved at det bekreftes at årsregnskapet er fastsatt av kompetent organ.

Brønnøysundregistrene, 11.07.2025



Resultatregnskap

Beløp i: NOK	Note	2023	2022
RESULTATREGNSKAP			
Inntekter			
Salgsinntekt		32 874 098	20 173 718
Annen driftsinntekt		693 194	643 893
Sum inntekter		33 567 291	20 817 611
Kostnader			
Varekostnad		27 710 084	17 158 024
Lønnskostnad	2	2 525 069	1 328 341
Avskrivning av driftsmidler og immaterielle eiendeler	3	384 214	224 126
Annen driftskostnad		1 927 354	788 391
Sum kostnader		32 546 721	19 498 881
Driftsresultat		1 020 570	1 318 730
Finansinntekter og finanskostnader			
Annen renteinntekt		1 483	454
Annen finansinntekt		2 567	
Sum finansinntekter		4 049	454
Rentekostnad til foretak i samme konsern		30 000	15 000
Annen rentekostnad		397 710	225 140
Annen finanskostnad		1 780	820
Sum finanskostnader		429 490	240 961
Netto finans		-425 441	-240 507
Ordinært resultat før skattekostnad		595 130	1 078 223
Skattekostnad på resultat	4	226 079	244 339
Ordinært resultat etter skattekostnad		369 051	833 884
Årsresultat		369 051	833 884
Årsresultat etter minoritetsinteresser		369 051	833 884
Totalresultat		369 051	833 884



Resultatregnskap

Beløp i: NOK	Note	2023	2022
Overføringer og disponeringer			
Avsatt til annen egenkapital		369 051	833 884
Sum overføringer og disponeringer	5	369 051	833 884



Balanse

Beløp i: NOK	Note	2023	2022
BALANSE - EIENDELER			
Anleggsmidler			
Immaterielle eiendeler			
Utsatt skattefordel	4		
Varige driftsmidler			
Maskiner og anlegg	3		
Driftsløsøre, inventar o.a. utstyr	3, 6	1 244 373	1 628 587
Sum varige driftsmidler		1 244 373	1 628 587
Finansielle anleggsmidler			
Andre langsiktige fordringer	7	8 745	37 157
Sum finansielle anleggsmidler		8 745	37 157
Sum anleggsmidler		1 253 118	1 665 744
Omløpsmidler			
Varer			
Sum varer	6	6 167 028	6 853 483
Fordringer			
Kundefordringer		784 923	1 323 433
Andre kortsiktige fordringer		151 191	188 279
Sum fordringer	6	936 114	1 511 712
Bankinnskudd, kontanter og lignende			
Bankinnskudd, kontanter o.l.	8	288 616	350 812
Sum bankinnskudd, kontanter og lignende		288 616	350 812
Sum omløpsmidler		7 391 758	8 716 007
SUM EIENDELER		8 644 876	10 381 751

BALANSE - EGENKAPITAL OG GJELD



Balanse

Beløp i: NOK	Note	2023	2022
Egenkapital			
Innskutt egenkapital			
Aksjekapital	9	30 000	30 000
Sum innskutt egenkapital		30 000	30 000
Opptjent egenkapital			
Annen egenkapital		1 202 935	833 884
Sum opptjent egenkapital		1 202 935	833 884
Sum egenkapital	5	1 232 935	863 884
Gjeld			
Langsiktig gjeld			
Utsatt skatt	4		
Annen langsiktig gjeld			
Gjeld til kredittinstitusjoner		2 125 000	2 375 000
Langsiktig konserngjeld	7	884 455	1 015 000
Sum annen langsiktig gjeld		3 009 455	3 390 000
Sum langsiktig gjeld		3 009 455	3 390 000
Kortsiktig gjeld			
Gjeld til kredittinstitusjoner		1 448 509	1 614 013
Leverandørgjeld		638 558	1 933 976
Betalbar skatt	4	226 079	244 339
Skyldig offentlige avgifter		447 188	489 807
Annen kortsiktig gjeld		1 642 152	1 845 732
Sum kortsiktig gjeld		4 402 486	6 127 867
Sum gjeld		7 411 941	9 517 867
SUM EGENKAPITAL OG GJELD		8 644 876	10 381 751



Brønnøysundregistrene

ÅRSREGNSKAP FOR REGNSKAPSÅRET 2023 - GENERELL INFORMASJON

Journalnummer: 2024 610022

Enheten

Organisasjonsnummer: 928 959 317
Organisasjonsform: Aksjeselskap
Foretaksnavn: KRISTIANSAND DETALJ AS
Forretningsadresse: Tordenskjolds gate 26
4612 KRISTIANSAND S

Regnskapsår

Årsregnskapets periode: 01.01.2023 - 31.12.2023

Konsern

Morselskap i konsern: Nei

Regnskapsregler

Regler for små foretak benyttet: Ja
Benyttet ved utarbeidelsen av
årsregnskapet til selskapet: Regnskapslovens alminnelige regler

Årsregnskapet fastsatt av kompetent organ

Bekreftet av representant for selskapet: Svein Arne Bentsen
Dato for fastsettelse av årsregnskapet: 30.06.2024

Grunnlag for avgivelse

År 2023: Årsregnskap er elektronisk innlevert.
År 2022: Tall er hentet fra elektronisk innlevert årsregnskap fra 2023.

Det er ikke krav til at årsregnskapet m.v. som sendes til Regnskapsregisteret er undertegnet. Kontrollen på at dette er utført ligger hos revisor/enhetens øverste organ. Sikkerheten ivaretas ved at innsender har rolle/rettighet for innsending av årsregnskapet via Altinn, og ved at det bekreftes at årsregnskapet er fastsatt av kompetent organ.

Brønnøysundregistrene, 10.07.2024



Organisasjonsnr: 928 959 317
KRISTIANSAND DETALJ AS

RESULTATREGNSKAP

Beløp i: NOK	Note	2023	2022
RESULTATREGNSKAP			
Inntekter			
Salgsinntekt		32 874 098	20 173 718
Annen driftsinntekt		693 194	643 893
Sum inntekter		33 567 291	20 817 611
Kostnader			
Varekostnad		27 710 084	17 158 024
Lønnskostnad	2	2 525 069	1 328 341
Avskrivning av driftsmidler og immaterielle eiendeler	3	384 214	224 126
Annen driftskostnad		1 927 354	788 391
Sum kostnader		32 546 721	19 498 881
Driftsresultat		1 020 570	1 318 730
Finansinntekter og finanskostnader			
Annen renteinntekt		1 483	454
Annen finansinntekt		2 567	
Sum finansinntekter		4 049	454
Rentekostnad til foretak i samme konsern		30 000	15 000
Annen rentekostnad		397 710	225 140
Annen finanskostnad		1 780	820
Sum finanskostnader		429 490	240 961
Netto finans		-425 441	-240 507
Ordinært resultat før skattekostnad			
Skattekostnad på resultat	4	226 079	244 339
Ordinært resultat etter skattekostnad		369 051	833 884
Årsresultat		369 051	833 884
Årsresultat etter minoritetsinteresser		369 051	833 884
Totalresultat		369 051	833 884
Overføringer og disponeringer			
Avsatt til annen egenkapital		369 051	833 884
Sum overføringer og disponeringer	5	369 051	833 884





Organisasjonsnr: 928 959 317
KRISTIANSAND DETALJ AS

BALANSE

Beløp i: NOK	Note	2023	2022
BALANSE - EIENDELER			
Anleggsmidler			
Immaterielle eiendeler			
Utsatt skattefordel	4		
Varige driftsmidler			
Maskiner og anlegg	3		
Driftsløsøre, inventar o. a. utstyr	3, 6	1 244 373	1 628 587
Sum varige driftsmidler		1 244 373	1 628 587
Finansielle anleggsmidler			
Andre langsiktige fordringer	7	8 745	37 157
Sum finansielle anleggsmidler		8 745	37 157
Sum anleggsmidler		1 253 118	1 665 744
Omløpsmidler			
Varer			
Sum varer	6	6 167 028	6 853 483
Fordringer			
Kundefordringer		784 923	1 323 433
Andre kortsiktige fordringer		151 191	188 279
Sum fordringer	6	936 114	1 511 712
Bankinnskudd, kontanter og lignende			
Bankinnskudd, kontanter o. l.	8	288 616	350 812
Sum bankinnskudd, kontanter og lignende		288 616	350 812
Sum omløpsmidler		7 391 758	8 716 007
SUM EIENDELER		8 644 876	10 381 751
BALANSE - EGENKAPITAL OG GJELD			
Egenkapital			
Innskutt egenkapital			
Aksjekapital	9	30 000	30 000
Sum innskutt egenkapital		30 000	30 000



Opptjent egenkapital			
Annen egenkapital		1 202 935	833 884
Sum opptjent egenkapital		1 202 935	833 884
Sum egenkapital	5	1 232 935	863 884
Gjeld			
Langsiktig gjeld			
Utsatt skatt	4		
Annen langsiktig gjeld			
Gjeld til			
kredittinstitusjoner		2 125 000	2 375 000
Langsiktig konserngjeld	7	884 455	1 015 000
Sum annen langsiktig gjeld		3 009 455	3 390 000
Sum langsiktig gjeld		3 009 455	3 390 000
Kortsiktig gjeld			
Gjeld til			
kredittinstitusjoner		1 448 509	1 614 013
Leverandørgjeld		638 558	1 933 976
Betalbar skatt	4	226 079	244 339
Skyldig offentlige avgifter		447 188	489 807
Annen kortsiktig gjeld		1 642 152	1 845 732
Sum kortsiktig gjeld		4 402 486	6 127 867
Sum gjeld		7 411 941	9 517 867
SUM EGENKAPITAL OG GJELD		8 644 876	10 381 751



Organisasjonsnr: 928 959 317
KRISTIANSAND DETALJ AS

NOTEOPPLYSNINGER - SELSKAP - alle poster oppgitt i hele tall

Note
2

Antall årsverk i regnskapsåret
6.00

Sum Beløp

Balanseført verdi 31.12. Varige driftsmidler Immaterielle eiend.

Konsernregnskap

Morselskapet sitt navn

Forretningskontor for morselskapet

Begrunnelse for at datterselskap er utelatt fra konsolideringen

Samlet beløp - tilknyttet selskap Årets Fjorårets

Samlet beløp - foretak i samme konsern Årets Fjorårets

Samlet beløp - foretak i samme konsern Årets Fjorårets

Samlet beløp - felles kontrollert virksomhet Årets Fjorårets

Pantstillelse Beløp

Beholdning av egne aksjer Antall Pålydende Andel av aksjek.



RSM Norge AS

Til generalforsamlingen i Kristiansand Detalj AS

Hollendergata 3, 4514 Mandal
Org.nr: 982 316 588 MVA

T +47 38 07 07 00
F +47 23 11 42 01

www.rsmnorge.no

Uavhengig revisors beretning

Konklusjon

Vi har revidert årsregnskapet for Kristiansand Detalj AS som viser et overskudd på NOK 369 051. Årsregnskapet består av balanse per 31. desember 2023, resultatregnskap for regnskapsåret avsluttet per denne datoen og noter til årsregnskapet, herunder et sammendrag av viktige regnskapsprinsipper.

Etter vår mening

- oppfyller årsregnskapet gjeldende lovkrav, og
- gir årsregnskapet et rettviseende bilde av selskapets finansielle stilling per 31. desember 2023, og av dets resultater for regnskapsåret avsluttet per denne datoen i samsvar med regnskapslovens regler og god regnskapsskikk i Norge.

Grunnlag for konklusjonen

Vi har gjennomført revisjonen i samsvar med International Standards on Auditing (ISA-ene). Våre oppgaver og plikter i henhold til disse standardene er beskrevet nedenfor under *Revisors oppgaver og plikter ved revisjonen av årsregnskapet*. Vi er uavhengige av selskapet i samsvar med kravene i relevante lover og forskrifter i Norge og International Code of Ethics for Professional Accountants (inkludert internasjonale uavhengighetsstandarder) utstedt av International Ethics Standards Board for Accountants (IESBA-reglene), og vi har overholdt våre øvrige etiske forpliktelser i samsvar med disse kravene. Innhentet revisjonsbevis er etter vår vurdering tilstrekkelig og hensiktsmessig som grunnlag for vår konklusjon.

Styrets og daglig leders ansvar for årsregnskapet

Styret og daglig leder (ledelsen) er ansvarlige for å utarbeide årsregnskapet og for at det gir et rettviseende bilde i samsvar med regnskapslovens regler og god regnskapsskikk i Norge. Ledelsen er også ansvarlig for slik internkontroll som den finner nødvendig for å kunne utarbeide et regnskap som ikke inneholder vesentlig feilinformasjon, verken som følge av misligheter eller utilsiktede feil.

Ved utarbeidelsen av årsregnskapet må ledelsen ta standpunkt til selskapets evne til fortsatt drift og opplyse om forhold av betydning for fortsatt drift. Forutsetningen om fortsatt drift skal legges til grunn for årsregnskapet så lenge det ikke er sannsynlig at virksomheten vil bli avvirket.

Revisors oppgaver og plikter ved revisjonen av årsregnskapet

Vårt mål er å oppnå betryggende sikkerhet for at årsregnskapet som helhet ikke inneholder vesentlig feilinformasjon, verken som følge av misligheter eller utilsiktede feil, og å avgi en revisjonsberetning som inneholder vår konklusjon. Betryggende sikkerhet er en høy grad av sikkerhet, men ingen garanti for at en revisjon utført i samsvar med ISA-ene, alltid vil avdekke vesentlig feilinformasjon. Feilinformasjon kan oppstå som følge av misligheter eller utilsiktede feil. Feilinformasjon er å anse som vesentlig dersom den enkeltvis eller samlet med rimelighet kan forventes å påvirke de økonomiske beslutningene som brukerne foretar på grunnlag av årsregnskapet.

THE POWER OF BEING UNDERSTOOD

AUDIT | TAX | CONSULTING

RSM Norge AS is a member of the RSM network and trades as RSM. RSM is the trading name used by the members of the RSM network. Each member of the RSM network is an independent accounting and consulting firm which practices in its own right. The RSM network is not itself a separate legal entity in any jurisdiction.

RSM Norge AS er medlem av /is a member of Den norske Revisorforening.

Penneo Dokumentnr: AKUJ-ETBCO-EI6UE-YUT4J-Q7FCJ-6M6KY



Revisors beretning for 2023 for Kristiansand Detalj AS

For videre beskrivelse av revisors oppgaver og plikter vises det til:
<https://revisorforeningen.no/revisjonsberetninger>

Mandal , 21. juni 2024
RSM Norge AS

Stian Skedsmo
Statsautorisert revisor
(elektronisk signert)

Penneo Dokumentnr: AKUT-ETBCO-Ei6UE-YUT4J-QTFCJ-6M6KY



PENNEO

Signaturene i dette dokumentet er juridisk bindende. Dokument signert med "Penneo™ - sikker digital signatur". De signerende parter sin identitet er registrert, og er listet nedenfor.

"Med min signatur bekrefter jeg alle datoer og innholdet i dette dokument."

Skedsmo, Stian

Statsautorisert revisor

På vegne av: RSM Norge AS

Serienummer: no_bankid:9578-5999-4-1769852

IP: 188.95.xxx.xxx

2024-07-04 09:11:06 UTC



Penneo Dokumentnøkkel: AKUT-ETBCO-Ei6UE-YUT4J-Q7FCJ-6M6KY

Dokumentet er signert digitalt, med **Penneo.com**. Alle digitale signatur-data i dokumentet er sikret og validert av den datamaskin-utregnede hash-verdien av det opprinnelige dokument. Dokumentet er låst og tids-stemplet med et sertifikat fra en betrodd tredjepart. All kryptografisk bevis er integrert i denne PDF, for fremtidig validering (hvis nødvendig).

Hvordan bekrefter at dette dokumentet er originalen?

Dokumentet er beskyttet av ett Adobe CDS sertifikat. Når du åpner dokumentet i

Adobe Reader, skal du kunne se at dokumentet er sertifisert av **Penneo e-signature service <penneo@penneo.com>**. Dette garanterer at innholdet i dokumentet ikke har blitt endret.

Det er lett å kontrollere de kryptografiske beviser som er lokalisert inne i dokumentet, med Penneo validator - <https://penneo.com/validator>



Årsregnskap 2023 Kristiansand Detalj AS

Resultatregnskap
Balanse
Noter til regnskapet

Org.nr.: 928 959 317



Resultatregnskap

Kristiansand Detalj AS

Driftsinntekter og driftskostnader	Note	2023	2022
Salgsinntekt		32 874 098	20 173 718
Annen driftsinntekt		693 194	643 893
Sum driftsinntekter		33 567 291	20 817 611
Varekostnad		27 710 084	17 158 024
Lønnskostnad	2	2 525 069	1 328 341
Avskrivning av driftsmidler og immaterielle eiendeler	3	384 214	224 126
Annen driftskostnad		1 927 354	788 391
Sum driftskostnader		32 546 721	19 498 881
Driftsresultat		1 020 570	1 318 730
Finansinntekter og finanskostnader			
Annen renteinntekt		1 483	454
Annen finansinntekt		2 567	0
Rentekostnad til foretak i samme konsern		30 000	15 000
Annen rentekostnad		397 710	225 140
Annen finanskostnad		1 780	820
Resultat av finansposter		-425 441	-240 507
Resultat før skattekostnad		595 130	1 078 223
Skattekostnad på resultat	4	226 079	244 339
Årsresultat		369 051	833 884
Overføringer			
Avsatt til annen egenkapital		369 051	833 884
Sum overføringer	5	369 051	833 884



Balanse

Kristiansand Detalj AS

Eiendeler	Note	2023	2022
Anleggsmidler			
Immaterielle eiendeler			
Varige driftsmidler			
Driftsløsøre, inventar o.a. utstyr	3, 6	1 244 373	1 628 587
Sum varige driftsmidler		1 244 373	1 628 587
Finansielle anleggsmidler			
Andre langsiktige fordringer	7	8 745	37 157
Sum finansielle anleggsmidler		8 745	37 157
Sum anleggsmidler		1 253 118	1 665 744
Omløpsmidler			
Lager av varer og annen beholdning	6	6 167 028	6 853 483
Fordringer			
Kundefordringer		784 923	1 323 433
Andre kortsiktige fordringer		151 191	188 279
Sum fordringer	6	936 114	1 511 712
Bankinnskudd, kontanter o.l.	8	288 616	350 812
Sum omløpsmidler		7 391 758	8 716 007
Sum eiendeler		8 644 876	10 381 751





Balanse

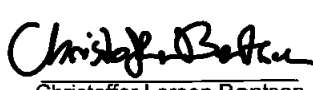
Kristiansand Detalj AS

Egenkapital og gjeld	Note	2023	2022
Egenkapital			
Innskutt egenkapital			
Aksjekapital	9	30 000	30 000
Sum innskutt egenkapital		30 000	30 000
Opptjent egenkapital			
Annen egenkapital		1 202 935	833 884
Sum opptjent egenkapital		1 202 935	833 884
Sum egenkapital	5	1 232 935	863 884
Gjeld			
Annen langsiktig gjeld			
Gjeld til kredittinstitusjoner		2 125 000	2 375 000
Langsiktig konserngjeld	7	884 455	1 015 000
Sum annen langsiktig gjeld		3 009 455	3 390 000
Kortsiktig gjeld			
Gjeld til kredittinstitusjoner		1 448 509	1 614 013
Leverandørgjeld		638 558	1 933 976
Betalbar skatt	4	226 079	244 339
Skyldig offentlige avgifter		447 188	489 807
Annen kortsiktig gjeld		1 642 152	1 845 732
Sum kortsiktig gjeld		4 402 486	6 127 867
Sum gjeld		7 411 941	9 517 867
Sum egenkapital og gjeld		8 644 876	10 381 751

Kristiansand, 21.06.2024
Styret i Kristiansand Detalj AS


Svein Arne Bentsen
styreleder/daglig leder


Thomas Harry Ruglestad
nestleder


Christoffer Larsen Bentsen
styremedlem

Kristiansand Detalj AS

Side 4



Kristiansand Detalj AS

928 959 317

Note 1 Regnskapsprinsipper

Årsregnskapet er satt opp i samsvar med regnskapsloven og god regnskapsskikk for små foretak.

Driftsinntekter

Salg av varer inntektsføres ved levering.

Tjenester inntektsføres etter hvert som tjenestene leveres/utføres.

Finansinntekter

Renteinntekter inntektsføres etter hvert som de opptjenes.

Skatt

Skattekostnaden i resultatregnskapet omfatter både periodens betalbare skatt og endring i utsatt skatt. Utsatt skatt er beregnet med 22 % på grunnlag av de midlertidige forskjeller som eksisterer mellom regnskapsmessige og skattemessige verdier, samt ligningsmessig underskudd til fremføring ved utgangen av regnskapsåret. Skatteøkende og skattereduserende midlertidige forskjeller som reverserer eller kan reversere i samme periode er utlignet og nettoført.

Utsatt skattefordel på netto skattereduserende forskjeller som ikke er utlignet og på underskudd til fremføring, balanseføres i den grad skattefordelen antas å kunne utnyttes gjennom fremtidig skattepliktig overskudd.

Omløpsmidler/Kortsiktig gjeld

Omløpsmidler og kortsiktig gjeld omfatter normalt poster som forfaller til betaling innen ett år etter balansedagen, samt poster som knytter seg til varekretsløpet. Omløpsmidler vurderes til laveste verdi av anskaffelseskost og antatt virkelig verdi.

Anleggsmidler/Langsiktig gjeld

Anleggsmidler omfatter eiendeler bestemt til varig eie og bruk. Anleggsmidler er vurdert til anskaffelseskost. Varige driftsmidler balanseføres og avskrives over driftsmidlets økonomiske levetid. Varige driftsmidler nedskrives til gjenvinnbart beløp ved verdifall som forventes å ikke være forbigående. Gjenvinnbart beløp er det høyeste av netto salgsverdi og verdi i bruk. Verdi i bruk er nåverdi av fremtidige kontantstrømmer knyttet til eiendelen. Nedskrivningen reserveres når grunnlaget for nedskrivningen ikke lenger er til stede.

Varer

Varer er vurdert til det laveste av anskaffelseskost og netto salgsverdi.

Fordringer

Kundefordringer og andre fordringer oppføres til pålydende etter fradrag for avsetning til forventet tap. Avsetning til tap gjøres på grunnlag av en individuell vurdering av de enkelte fordringene og en tilleggsavsetning som skal dekke de øvrige påregnelige tap.

Valuta

Pengeposter i utenlandsk valuta vurderes etter kursen ved regnskapsårets slutt.

Note 2 Lønnskostnader og antall årsverk

Lønnskostnader

	2023	2022
Lønninger	2 163 549	1 163 363
Arbeidsgiveravgift	319 746	162 577
Pensjonskostnader	31 723	0
Andre ytelser	10 050	2 400
Sum	2 525 069	1 328 341

Selskapet har i 2023 sysselsatt 6 årsverk.

Selskapet har plikt til å ha tjenstepensjonsordning etter lov om obligatorisk tjenstepensjon.

Selskapet har opprettet en tjenstepensjon som oppfyller lovens krav.



Kristiansand Detalj AS

928 959 317

Note 3 Varige driftsmidler

	Driftsløsøre og inventar	Sum varige driftsmidler
Anskaffelseskost pr.01.01	1 852 713	1 852 713
Tilgang kjøpte driftsmidler	0	0
Avgang solgte driftsmidler	0	0
Anskaffelseskost pr. 31.12	1 852 713	1 852 713
Akkumulerte avskrivninger pr. 31.12	-608 340	-608 340
Balanseførte verdier 31.12	1 244 373	1 244 373
Årets avskrivninger	384 214	384 214
Forventet økonomisk levetid	3-5 år	
Avskrivningsplan	Lineær	

Note 4 Skatt

Årets skattekostnad	2023	2022
Resultatført skatt på ordinært resultat:		
Betalbar skatt	226 079	244 339
Endring i utsatt skattefordel	0	0
Skattekostnad ordinært resultat	226 079	244 339
Skattepliktig inntekt:		
Resultat før skatt	595 130	1 078 223
Permanente forskjeller	0	0
Endring i midlertidige forskjeller	432 503	32 408
Skattepliktig inntekt	1 027 633	1 110 631
Betalbar skatt i balansen:		
Betalbar skatt på årets resultat	226 079	244 339
Sum betalbar skatt i balansen	226 079	244 339

Skatteeffekten av midlertidige forskjeller som har gitt opphav til utsatt skatt og utsatte skattefordeler, spesifisert på typer av midlertidige forskjeller

	2023	2022	Endring
Varige driftsmidler	87 347	158 752	71 406
Varebeholdning	-348 202	-98 831	249 372
Fordringer	-204 055	-92 329	111 726
Sum	-464 911	-32 408	432 503
Inngår ikke i beregningen av utsatt skatt	464 911	32 408	-432 503
Utsatt skattefordel (22 %)	0	0	0

I henhold til God regnskapsskikk for små foretak balanseføres ikke utsatt skattefordel.



Kristiansand Detalj AS

928 959 317

Note 5 Egenkapital

	Aksjekapital	Annen EK	Sum
Pr. 01.01.2023	30 000	833 884	863 884
Årets resultat	0	369 051	369 051
Egenkapital pr. 31.12.2023	30 000	1 202 935	1 232 935

Note 6 Fordringer, gjeld, pantstillelser og garantier

Gjeld som er sikret ved pant o.l.	2023	2022
Gjeld til kredittinstitusjon	2 125 000	2 375 000
Sum	2 125 000	2 375 000

Pantsatte eiendeler	2023	2022
Driftsmidler	4 500 000	4 500 000
Varelager	4 500 000	4 500 000
Fordringer	4 500 000	4 500 000
Sum	13 500 000	13 500 000

Balanseført verdi av pantsatte eiendeler	2023	2022
Bokført verdi av pantsatte eiendeler	8 347 515	9 993 782
Sum	8 347 515	9 993 782

Note 7 Mellomværende med nærstående

	2023	2022
Fordringer		
Eiere/styremedlemmer	8 745	37 157
Sum	8 745	37 157

Gjeld		
Anfield Finans AS	884 455	1 015 000
Sum	884 455	1 015 000

Gjeld til Anfield Finans AS er renteberegnet med 3 % i 2023.

Note 8 Bankinnskudd

Innestående midler på skattetrekkskonto (bundne midler) er på kr. 62 326.



Kristiansand Detalj AS

928 959 317

Note 9 Antall aksjer, aksjeeiere mv.

Aksjekapital	Antall	Pålydende	Aksjekapital
Ordinære aksjer	100	300	30 000

Alle aksjene gir samme rettigheter i selskapet.

Aksjonærer	Verv	Aksjer	Eierandel
Befu Eiendom AS		95	95,00 %
Bentsen Finans AS		5	5,00 %
Totalt antall aksjer		100	100,00 %

Daglig leder/styreleder eier 50 % av aksjene i BEFU Eiendom AS via sitt holdingselskap Anfield Finans AS.
Nestleder eier 50 % av aksjene i BEFU Eiendom AS via sitt holdingselskap Fuglestad Invest AS.



Årsregnskap 2023 Kristiansand Detalj AS

Resultatregnskap
Balanse
Noter til regnskapet

Org.nr.: 928 959 317



Resultatregnskap

Kristiansand Detalj AS

Driftsinntekter og driftskostnader	Note	2023	2022
Salgsinntekt		32 874 098	20 173 718
Annen driftsinntekt		693 194	643 893
Sum driftsinntekter		33 567 291	20 817 611
Varekostnad		27 710 084	17 158 024
Lønnskostnad	2	2 525 069	1 328 341
Avskrivning av driftsmidler og immaterielle eiendeler	3	384 214	224 126
Annen driftskostnad		1 927 354	788 391
Sum driftskostnader		32 546 721	19 498 881
Driftsresultat		1 020 570	1 318 730
Finansinntekter og finanskostnader			
Annen renteinntekt		1 483	454
Annen finansinntekt		2 567	0
Rentekostnad til foretak i samme konsern		30 000	15 000
Annen rentekostnad		397 710	225 140
Annen finanskostnad		1 780	820
Resultat av finansposter		-425 441	-240 507
Resultat før skattekostnad		595 130	1 078 223
Skattekostnad på resultat	4	226 079	244 339
Årsresultat		369 051	833 884
Overføringer			
Avsatt til annen egenkapital		369 051	833 884
Sum overføringer	5	369 051	833 884



Balanse

Kristiansand Detalj AS

Eiendeler	Note	2023	2022
Anleggsmidler			
Immaterielle eiendeler			
Varige driftsmidler			
Driftsløsøre, inventar o.a. utstyr	3, 6	1 244 373	1 628 587
Sum varige driftsmidler		1 244 373	1 628 587
Finansielle anleggsmidler			
Andre langsiktige fordringer	7	8 745	37 157
Sum finansielle anleggsmidler		8 745	37 157
Sum anleggsmidler		1 253 118	1 665 744
Omløpsmidler			
Lager av varer og annen beholdning	6	6 167 028	6 853 483
Fordringer			
Kundefordringer		784 923	1 323 433
Andre kortsiktige fordringer		151 191	188 279
Sum fordringer	6	936 114	1 511 712
Bankinnskudd, kontanter o.l.	8	288 616	350 812
Sum omløpsmidler		7 391 758	8 716 007
Sum eiendeler		8 644 876	10 381 751



Balanse

Kristiansand Detalj AS

Egenkapital og gjeld	Note	2023	2022
Egenkapital			
Innskutt egenkapital			
Aksjekapital	9	30 000	30 000
Sum innskutt egenkapital		30 000	30 000
Opptjent egenkapital			
Annen egenkapital		1 202 935	833 884
Sum opptjent egenkapital		1 202 935	833 884
Sum egenkapital	5	1 232 935	863 884
Gjeld			
Annen langsiktig gjeld			
Gjeld til kredittinstitusjoner		2 125 000	2 375 000
Langsiktig konserngjeld	7	884 455	1 015 000
Sum annen langsiktig gjeld		3 009 455	3 390 000
Kortsiktig gjeld			
Gjeld til kredittinstitusjoner		1 448 509	1 614 013
Leverandørgjeld		638 558	1 933 976
Betalbar skatt	4	226 079	244 339
Skyldig offentlige avgifter		447 188	489 807
Annen kortsiktig gjeld		1 642 152	1 845 732
Sum kortsiktig gjeld		4 402 486	6 127 867
Sum gjeld		7 411 941	9 517 867
Sum egenkapital og gjeld		8 644 876	10 381 751

Kristiansand, 21.06.2024
Styret i Kristiansand Detalj AS

Svein Arne Bentsen
styreleder/daglig leder

Thomas Harry Fuglestad
nestleder

Christoffer Larsen Bentsen
styremedlem

Kristiansand Detalj AS

Side 4



Kristiansand Detalj AS

928 959 317

Note 1 Regnskapsprinsipper

Årsregnskapet er satt opp i samsvar med regnskapsloven og god regnskapsskikk for små foretak.

Driftsinntekter

Salg av varer inntektsføres ved levering.

Tjenester inntektsføres etter hvert som tjenestene leveres/utføres.

Finansinntekter

Renteinntekter inntektsføres etter hvert som de opptjenes.

Skatt

Skattekostnaden i resultatregnskapet omfatter både periodens betalbare skatt og endring i utsatt skatt. Utsatt skatt er beregnet med 22 % på grunnlag av de midlertidige forskjeller som eksisterer mellom regnskapsmessige og skattemessige verdier, samt ligningsmessig underskudd til fremføring ved utgangen av regnskapsåret. Skatteøkende og skattereduserende midlertidige forskjeller som reverserer eller kan reversere i samme periode er utlignet og nettoført.

Utsatt skattefordel på netto skattereduserende forskjeller som ikke er utlignet og på underskudd til fremføring, balanseføres i den grad skattefordelen antas å kunne utnyttes gjennom fremtidig skattepliktig overskudd.

Omløpsmidler/Kortsiktig gjeld

Omløpsmidler og kortsiktig gjeld omfatter normalt poster som forfaller til betaling innen ett år etter balansedagen, samt poster som knytter seg til varekretsløpet. Omløpsmidler vurderes til laveste verdi av anskaffelseskost og antatt virkelig verdi.

Anleggsmidler/Langsiktig gjeld

Anleggsmidler omfatter eiendeler bestemt til varig eie og bruk. Anleggsmidler er vurdert til anskaffelseskost.

Varige driftsmidler balanseføres og avskrives over driftsmidlets økonomiske levetid. Varige driftsmidler nedskrives til gjenvinnbart beløp ved verdifall som forventes å ikke være forbigående. Gjenvinnbart beløp er det høyeste av netto salgsverdi og verdi i bruk. Verdi i bruk er nåverdi av fremtidige kontantstrømmer knyttet til eiendelen. Nedskrivningen reserveres når grunnlaget for nedskrivningen ikke lenger er til stede.

Varer

Varer er vurdert til det laveste av anskaffelseskost og netto salgsverdi.

Fordringer

Kundefordringer og andre fordringer oppføres til pålydende etter fradrag for avsetning til forventet tap.

Avsetning til tap gjøres på grunnlag av en individuell vurdering av de enkelte fordringene og en tilleggsavsetning som skal dekke de øvrige påregnelige tap.

Valuta

Pengeposter i utenlandsk valuta vurderes etter kursen ved regnskapsårets slutt.

Note 2 Lønnskostnader og antall årsverk

Lønnskostnader

	2023	2022
Lønninger	2 163 549	1 163 363
Arbeidsgiveravgift	319 746	162 577
Pensjonskostnader	31 723	0
Andre ytelser	10 050	2 400
Sum	2 525 069	1 328 341

Selskapet har i 2023 sysselsatt 6 årsverk.

Selskapet har plikt til å ha tjenestepensjonsordning etter lov om obligatorisk tjenestepensjon.

Selskapet har opprettet en tjenestepensjon som oppfyller lovens krav.



Kristiansand Detalj AS

928 959 317

Note 3 Varige driftsmidler

	Driftsløsøre og inventar	Sum varige driftsmidler
Anskaffelseskost pr.01.01	1 852 713	1 852 713
Tilgang kjøpte driftsmidler	0	0
Avgang solgte driftsmidler	0	0
Anskaffelseskost pr. 31.12	1 852 713	1 852 713
Akkumulerte avskrivninger pr. 31.12	-608 340	-608 340
Balansførte verdier 31.12	1 244 373	1 244 373
Årets avskrivninger	384 214	384 214
Forventet økonomisk levetid	3-5 år	
Avskrivningsplan	Lineær	

Note 4 Skatt

Årets skattekostnad	2023	2022
Resultatført skatt på ordinært resultat:		
Betalbar skatt	226 079	244 339
Endring i utsatt skattefordel	0	0
Skattekostnad ordinært resultat	226 079	244 339
Skattepliktig inntekt:		
Resultat før skatt	595 130	1 078 223
Permanente forskjeller	0	0
Endring i midlertidige forskjeller	432 503	32 408
Skattepliktig inntekt	1 027 633	1 110 631
Betalbar skatt i balansen:		
Betalbar skatt på årets resultat	226 079	244 339
Sum betalbar skatt i balansen	226 079	244 339

Skatteeffekten av midlertidige forskjeller som har gitt opphav til utsatt skatt og utsatte skattefordeler, spesifisert på typer av midlertidige forskjeller

	2023	2022	Endring
Varige driftsmidler	87 347	158 752	71 406
Varebeholdning	-348 202	-98 831	249 372
Fordringer	-204 055	-92 329	111 726
Sum	-464 911	-32 408	432 503
Inngår ikke i beregningen av utsatt skatt	464 911	32 408	-432 503
Utsatt skattefordel (22 %)	0	0	0

I henhold til God regnskapsskikk for små foretak balanseføres ikke utsatt skattefordel.



Kristiansand Detalj AS

928 959 317

Note 5 Egenkapital

	Aksjekapital	Annen EK	Sum
Pr. 01.01.2023	30 000	833 884	863 884
Årets resultat	0	369 051	369 051
Egenkapital pr. 31.12.2023	30 000	1 202 935	1 232 935

Note 6 Fordringer, gjeld, pantstillelser og garantier

Gjeld som er sikret ved pant o.l.	2023	2022
Gjeld til kredittinstitusjon	2 125 000	2 375 000
Sum	2 125 000	2 375 000

Pantsatte eiendeler	2023	2022
Driftsmidler	4 500 000	4 500 000
Varelager	4 500 000	4 500 000
Fordringer	4 500 000	4 500 000
Sum	13 500 000	13 500 000

Balansført verdi av pantsatte eiendeler	2023	2022
Bokført verdi av pantsatte eiendeler	8 347 515	9 993 782
Sum	8 347 515	9 993 782

Note 7 Mellomværende med nærstående

	2023	2022
Fordringer		
Eiere/styremedlemmer	8 745	37 157
Sum	8 745	37 157

Gjeld		
Anfield Finans AS	884 455	1 015 000
Sum	884 455	1 015 000

Gjeld til Anfield Finans AS er renteberegnet med 3 % i 2023.

Note 8 Bankinnskudd

Innestående midler på skattetrekkkonto (bundne midler) er på kr. 62 326.



Kristiansand Detalj AS

928 959 317

Note 9 Antall aksjer, aksjeeiere mv.

Aksjekapital	Antall	Pålydende	Aksjekapital
Ordinære aksjer	100	300	30 000

Alle aksjene gir samme rettigheter i selskapet.

Aksjonærer	Verv	Aksjer	Eierandel
Befu Eiendom AS		95	95,00 %
Bentsen Finans AS		5	5,00 %
Totalt antall aksjer		100	100,00 %

Daglig leder/styreleder eier 50 % av aksjene i BEFU Eiendom AS via sitt holdingselskap Anfield Finans AS.

Nestleder eier 50 % av aksjene i BEFU Eiendom AS via sitt holdingselskap Fuglestad Invest AS.