



ÅRSREGNSKAPET FOR REGNSKAPSÅRET 2024 - GENERELL INFORMASJON

Enheten

Organisasjonsnummer: 914 042 038
Organisasjonsform: Aksjeselskap
Foretaksnavn: Lundhs Labradoreksport A/S
Forretningsadresse: Jegersborggata 3
3256 LARVIK

Regnskapsår

Årsregnskapets periode: 01.01.2024 - 31.12.2024

Konsern

Mørselskap i konsern: Ja
Konsernregnskap lagt ved: Ja

Regnskapsregler

Regler for små foretak benyttet: Nei
Benyttet ved utarbeidelsen av årsregnskapet til selskapet: Regnskapslovens alminnelige regler
Benyttet ved utarbeidelsen av årsregnskapet til konsernet: Regnskapslovens alminnelige regler

Årsregnskapet fastsatt av kompetent organ

Bekreftet av representant for selskapet: Mette Lundh Håkestad
Dato for fastsettelse av årsregnskapet: 07.07.2025

Grunnlag for avgivelse

År 2024: Årsregnskapet er elektronisk innlevert
År 2023: Tall er hentet fra elektronisk innlevert årsregnskap fra 2024

Det er ikke krav til at årsregnskapet m.v. som sendes til Regnskapsregisteret er undertegnet. Kontrollen på at dette er utført ligger hos revisor/enhetens øverste organ. Sikkerheten ivaretas ved at innsender har rolle/rettighet for innsending av årsregnskapet via Altinn, og ved at det bekreftes at årsregnskapet er fastsatt av kompetent organ.

Brønnøysundregistrene, 07.08.2025



Resultatregnskap

Beløp i: NOK	Note	2024	2023
RESULTATREGNSKAP			
Inntekter			
Annen driftsinntekt		872 278	903 574
Sum inntekter		872 278	903 574
Kostnader			
Lønnskostnad		2 730 546	3 311 019
Avskrivninger		77 659	82 659
Annen driftskostnad		1 963 105	1 826 878
Sum kostnader		4 771 310	5 220 556
Driftsresultat		-3 899 032	-4 316 982
Finansinntekter og finanskostnader			
Inntekt på investering i datterselskap		12 450 000	0
Inntekt på andre investeringer		20 479 812	18 792 210
Renteinntekt fra foretak i samme konsern		262 773	250 260
Annen renteinntekt		49 687 125	38 884 185
Annen finansinntekt		30 862 809	11 067 649
Sum finansinntekter		113 742 519	68 994 304
Verdureduksjon finansielle instrumenter			
Nedskrivning av finansielle eiendeler			2 900 000
Rentekostnad til foretak i samme konsern		27 211	25 915
Annen rentekostnad		29 973 264	28 898 613
Annen finanskostnad		258 618	158 985
Sum finanskostnader		30 259 093	31 983 513
Netto finans		83 483 426	37 010 791
Resultat før skattekostnad		79 584 394	32 693 809
Skattekostnad		11 804 141	2 773 335
Årsresultat		67 780 253	29 920 474
Overføringer og disponeringer			



Resultatregnskap

Beløp i: NOK	Note	2024	2023
Overføring til/fra annen egenkapital		67 780 253	29 920 474
Sum overføringer og disponeringer		67 780 253	29 920 474



Balanse

Beløp i: NOK	Note	2024	2023
BALANSE - EIENDELER			
Anleggsmidler			
Immaterielle eiendeler			
Utsatt skattefordel		643 389	646 872
Sum immaterielle eiendeler		643 389	646 872
Varige driftsmidler			
Tomter, bygninger og annen fast eiendom		1 051 921	1 073 791
Driftsløsøre, inventar, erktøy, kontormaskiner		732 261	788 050
Sum varige driftsmidler		1 784 182	1 861 841
Finansielle anleggsmidler			
Investering i datterselskap		37 312 005	37 312 005
Investeringer i tilknyttet selskap		12 619 356	19 637 267
Investering i aksjer og andeler		339 314 308	336 044 901
Sum finansielle anleggsmidler		389 245 669	392 994 173
Sum anleggsmidler		391 673 240	395 502 886
Omløpsmidler			
Varer			
Fordringer			
Kundefordringer		138 799	24 580
Andre fordringer		6 868 922	5 622 989
Sum fordringer		7 007 721	5 647 569
Investeringer			
Markedsbaserte aksjer		1 021 656	1 010 426
Markedsbaserte obligasjoner		718 085 071	689 266 255
Sum investeringer		719 106 727	690 276 681
Bankinnskudd, kontanter og lignende			
Bankinnskudd, kontanter og lignende		449 259 311	435 885 325
Sum bankinnskudd, kontanter og lignende		449 259 311	435 885 325



Balanse

Beløp i: NOK	Note	2024	2023
Sum omløpsmidler		1 175 373 759	1 131 809 575
SUM EIENDELER		1 567 046 999	1 527 312 461
BALANSE - EGENKAPITAL OG GJELD			
Egenkapital			
Innskutt egenkapital			
Aksjekapital		242 379 500	242 379 500
Sum innskutt egenkapital		242 379 500	242 379 500
Opptjent egenkapital			
Annen egenkapital		718 525 045	650 744 792
Sum opptjent egenkapital		718 525 045	650 744 792
Sum egenkapital		960 904 545	893 124 292
Gjeld			
Langsiktig gjeld			
Pensjonsforpliktelser		3 499 164	4 305 700
Sum avsetninger for forpliktelser		3 499 164	4 305 700
Annen langsiktig gjeld			
Langsiktig konserngjeld		571 432	544 221
Øvrig langsiktig gjeld		459 372 106	442 775 091
Sum annen langsiktig gjeld		459 943 538	443 319 312
Sum langsiktig gjeld		463 442 702	447 625 012
Kortsiktig gjeld			
Leverandørgjeld		243 536	325 019
Betalbar skatt		11 800 658	2 904 762
Skyldige offentlige avgifter		281 047	283 975
Annen kortsiktig gjeld		130 374 511	183 049 401
Sum kortsiktig gjeld		142 699 752	186 563 157
Sum gjeld		606 142 454	634 188 169



Balanse

Beløp i: NOK	Note	2024	2023
SUM EGENKAPITAL OG GJELD		1 567 046 999	1 527 312 461



Konsernets resultatregnskap

Beløp i: NOK	Note	2024	2023
RESULTATREGNSKAP			
Inntekter			
Salgsinntekter		250 354 822	290 405 670
Annen driftsinntekt		982 921	1 073 091
Sum inntekter		251 337 743	291 478 761
Kostnader			
Endring i beholdning av varer under tilvirkning og ferdig tilvirkede varer		-4 634 924	16 367 675
Varekostnad		117 878 642	112 379 043
Lønnskostnad		86 967 289	87 131 406
Avskrivninger		5 254 572	4 654 892
Annen driftskostnad		52 077 539	49 571 263
Sum kostnader		257 543 118	270 104 279
Driftsresultat		-6 205 375	21 374 482
Finansinntekter og finanskostnader			
Annen finansinntekt		112 977 406	97 073 336
Sum finansinntekter		112 977 406	97 073 336
Annen finanskostnad		32 971 609	35 043 622
Sum finanskostnader		32 971 609	35 043 622
Netto finans		80 005 797	62 029 714
Resultat før skattekostnad		73 800 422	83 404 196
Skattekostnad		12 246 729	8 693 235
Årsresultat		61 553 693	74 710 961
Minoritetsinteresser		4 879 553	23 657 625
Årsresultat etter minoritetsinteresser		56 674 140	51 053 336



Konsernets balanse

Beløp i: NOK	Note	2024	2023
BALANSE - EIENDELER			
Anleggsmidler			
Immaterielle eiendeler			
Konsesjoner, patenter, lisenser, varemerker		2 677 400	491 870
Utsatt skattefordel		3 527 941	1 087 604
Sum immaterielle eiendeler		6 205 341	1 579 474
Varige driftsmidler			
Tomter, bygninger og annen fast eiendom		36 752 837	38 698 614
Driftsløsøre, inventar, erktøy, kontormaskiner		29 560 897	18 766 436
Sum varige driftsmidler		66 313 734	57 465 050
Finansielle anleggsmidler			
Investeringer i tilknyttet selskap		12 619 356	19 637 267
Investering i aksjer og andeler		536 091 322	525 846 571
Andre fordringer		13 409	16 409
Sum finansielle anleggsmidler		548 724 087	545 500 247
Sum anleggsmidler		621 243 162	604 544 771
Omløpsmidler			
Varer			
Varer		41 519 612	36 741 222
Sum varer		41 519 612	36 741 222
Fordringer			
Kundefordringer		45 041 949	42 265 190
Andre fordringer		7 778 335	5 219 974
Sum fordringer		52 820 284	47 485 164
Investeringer			
Markedsbaserte aksjer		1 021 656	1 010 426
Markedsbaserte obligasjoner		718 085 071	689 266 255
Sum investeringer		719 106 727	690 276 681
Bankinnskudd, kontanter og lignende			



Konsernets balanse

Beløp i: NOK	Note	2024	2023
Bankinnskudd, kontanter og lignende		523 087 875	553 742 734
Sum bankinnskudd, kontanter og lignende		523 087 875	553 742 734
Sum omløpsmidler		1 336 534 498	1 328 245 801
SUM EIENDELER		1 957 777 660	1 932 790 572
BALANSE - EGENKAPITAL OG GJELD			
Egenkapital			
Innskutt egenkapital			
Aksjekapital		242 379 500	242 379 500
Sum innskutt egenkapital		242 379 500	242 379 500
Opptjent egenkapital			
Annen egenkapital		810 727 390	754 054 614
Minoritetsinteresser		181 316 111	178 998 859
Sum opptjent egenkapital		992 043 501	933 053 473
Sum egenkapital		1 234 423 001	1 175 432 973
Gjeld			
Langsiktig gjeld			
Pensjonsforpliktelser		3 499 164	4 305 700
Sum avsetninger for forpliktelser		3 499 164	4 305 700
Annen langsiktig gjeld			
Øvrig langsiktig gjeld		459 372 106	442 775 091
Sum annen langsiktig gjeld		459 372 106	442 775 091
Sum langsiktig gjeld		462 871 270	447 080 791
Kortsiktig gjeld			
Leverandørgjeld		16 111 604	14 151 590
Betalbar skatt		14 687 066	8 687 387
Skyldige offentlige avgifter		7 818 950	9 562 619
Annen kortsiktig gjeld		221 865 771	277 875 214
Sum kortsiktig gjeld		260 483 391	310 276 810



Konsernets balanse

Beløp i: NOK	Note	2024	2023
Sum gjeld		723 354 661	757 357 601
SUM EGENKAPITAL OG GJELD		1 957 777 662	1 932 790 574



Brønnøysundregistrene

ÅRSREGNSKAP FOR REGNSKAPSÅRET 2024 - GENERELL INFORMASJON

Journalnummer: 2025 663847

Enheten

Organisasjonsnummer: 914 042 038
Organisasjonsform: Aksjeselskap
Foretaksnavn: Lundhs Labradoreksport A/S
Forretningsadresse: Jegersborggata 3
3256 LARVIK

Regnskapsår

Årsregnskapets periode: 01.01.2024 - 31.12.2024

Konsern

Morselskap i konsern: Ja
Konsernregnskap lagt ved: Ja

Regnskapsregler

Regler for små foretak benyttet: Nei
Benyttet ved utarbeidelsen av
årsregnskapet til selskapet: Regnskapslovens alminnelige regler
Benyttet ved utarbeidelsen av
årsregnskapet til konsernet: Regnskapslovens alminnelige regler

Årsregnskapet fastsatt av kompetent organ

Bekreftet av representant for selskapet: Mette Lundh Håkestad
Dato for fastsettelse av årsregnskapet: 07.07.2025

Revisjon

Ekstern autorisert regnskapsfører har i løpet av regnskapsåret bistått ved den løpende regnskapsføringen eller utført andre tjenester for selskapet enn å utarbeide årsregnskapet: Ja

Grunnlag for avgivelse

År 2024: Årsregnskap er elektronisk innlevert.
År 2023: Tall er hentet fra elektronisk innlevert årsregnskap fra 2024.

Det er ikke krav til at årsregnskapet m.v. som sendes til Regnskapsregisteret er undertegnet. Kontrollen på at dette er utført ligger hos revisor/enhetens øverste organ. Sikkerheten ivaretas ved at innsender har rolle/rettighet for innsending av årsregnskapet via Altinn, og ved at det bekreftes at årsregnskapet er fastsatt av kompetent organ.

Brønnøysundregistrene, 06.08.2025

Brønnøysundregistrene
Postadresse: Postboks 900, 8910 Brønnøysund
Telefon: 75 00 75 00
E-post: firmapost@brreg.no Internett: www.brreg.no
Organisasjonsnummer: 974 760 673



Organisasjonsnr: 914 042 038
Lundhs Labradoreksport A/S

RESULTATREGNSKAP

Beløp i: NOK	Note	2024	2023
RESULTATREGNSKAP			
Inntekter			
Annen driftsinntekt		872 278	903 574
Sum inntekter		872 278	903 574
Kostnader			
Lønnskostnad		2 730 546	3 311 019
Avskrivninger		77 659	82 659
Annen driftskostnad		1 963 105	1 826 878
Sum kostnader		4 771 310	5 220 556
Driftsresultat		-3 899 032	-4 316 982
Finansinntekter og finanskostnader			
Inntekt på investering i datterselskap		12 450 000	0
Inntekt på andre investeringer		20 479 812	18 792 210
Renteinntekt fra foretak i samme konsern		262 773	250 260
Annen renteinntekt		49 687 125	38 884 185
Annen finansinntekt		30 862 809	11 067 649
Sum finansinntekter		113 742 519	68 994 304
Verdureduksjon finansielle instrumenter			
Nedskrivning av finansielle eiendeler			2 900 000
Rentekostnad til foretak i samme konsern		27 211	25 915
Annen rentekostnad		29 973 264	28 898 613
Annen finanskostnad		258 618	158 985
Sum finanskostnader		30 259 093	31 983 513
Netto finans		83 483 426	37 010 791
Resultat før skattekostnad		79 584 394	32 693 809
Skattekostnad		11 804 141	2 773 335
Årsresultat		67 780 253	29 920 474
Overføringer og disponeringer			
Overføring til/fra annen egenkapital		67 780 253	29 920 474
Sum overføringer og disponeringer		67 780 253	29 920 474



Organisasjonsnr: 914 042 038
Lundhs Labradoreksport A/S

BALANSE

Beløp i: NOK	Note	2024	2023
BALANSE - EIENDELER			
Anleggsmidler			
Immaterielle eiendeler			
Utsatt skattefordel		643 389	646 872
Sum immaterielle eiendeler		643 389	646 872
Varige driftsmidler			
Tomter, bygninger og annen fast eiendom		1 051 921	1 073 791
Driftsløsøre, inventar, erktøy, kontormaskiner		732 261	788 050
Sum varige driftsmidler		1 784 182	1 861 841
Finansielle anleggsmidler			
Investering i datterselskap		37 312 005	37 312 005
Investeringer i tilknyttet selskap		12 619 356	19 637 267
Investering i aksjer og andeler		339 314 308	336 044 901
Sum finansielle anleggsmidler		389 245 669	392 994 173
Sum anleggsmidler		391 673 240	395 502 886
Omløpsmidler			
Varer			
Fordringer			
Kundefordringer		138 799	24 580
Andre fordringer		6 868 922	5 622 989
Sum fordringer		7 007 721	5 647 569
Investeringer			
Markedsbaserte aksjer		1 021 656	1 010 426
Markedsbaserte obligasjoner		718 085 071	689 266 255
Sum investeringer		719 106 727	690 276 681
Bankinnskudd, kontanter og lignende			
Bankinnskudd, kontanter og lignende		449 259 311	435 885 325
Sum bankinnskudd, kontanter og lignende		449 259 311	435 885 325
Sum omløpsmidler		1 175 373 759	1 131 809 575
SUM EIENDELER		1 567 046 999	1 527 312 461



BALANSE - EGENKAPITAL OG GJELD

Egenkapital

Innskutt egenkapital

Aksjekapital	242 379 500	242 379 500
Sum innskutt egenkapital	242 379 500	242 379 500

Opptjent egenkapital

Annen egenkapital	718 525 045	650 744 792
Sum opptjent egenkapital	718 525 045	650 744 792

Sum egenkapital	960 904 545	893 124 292
------------------------	--------------------	--------------------

Gjeld

Langsiktig gjeld

Pensjonsforpliktelser	3 499 164	4 305 700
Sum avsetninger for forpliktelser	3 499 164	4 305 700

Annen langsiktig gjeld

Langsiktig konserngjeld	571 432	544 221
Øvrig langsiktig gjeld	459 372 106	442 775 091
Sum annen langsiktig gjeld	459 943 538	443 319 312

Sum langsiktig gjeld	463 442 702	447 625 012
-----------------------------	--------------------	--------------------

Kortsiktig gjeld

Leverandørgjeld	243 536	325 019
Betalbar skatt	11 800 658	2 904 762
Skyldige offentlige avgifter	281 047	283 975
Annen kortsiktig gjeld	130 374 511	183 049 401
Sum kortsiktig gjeld	142 699 752	186 563 157

Sum gjeld	606 142 454	634 188 169
------------------	--------------------	--------------------

SUM EGENKAPITAL OG GJELD	1 567 046 999	1 527 312 461
---------------------------------	----------------------	----------------------



Organisasjonsnr: 914 042 038
Lundhs Labradoreksport A/S

KONSERNRESULTATREGNSKAP

Beløp i: NOK	Note	2024	2023
RESULTATREGNSKAP			
Inntekter			
Salgsinntekter		250 354 822	290 405 670
Annen driftsinntekt		982 921	1 073 091
Sum inntekter		251 337 743	291 478 761
Kostnader			
Endring i beholdning av varer under tilvirkning og ferdig tilvirkede varer		-4 634 924	16 367 675
Varekostnad		117 878 642	112 379 043
Lønnskostnad		86 967 289	87 131 406
Avskrivninger		5 254 572	4 654 892
Annen driftskostnad		52 077 539	49 571 263
Sum kostnader		257 543 118	270 104 279
Driftsresultat		-6 205 375	21 374 482
Finansinntekter og finanskostnader			
Annen finansinntekt		112 977 406	97 073 336
Sum finansinntekter		112 977 406	97 073 336
Annen finanskostnad		32 971 609	35 043 622
Sum finanskostnader		32 971 609	35 043 622
Netto finans		80 005 797	62 029 714
Resultat før skattekostnad		73 800 422	83 404 196
Skattekostnad		12 246 729	8 693 235
Årsresultat		61 553 693	74 710 961
Minoritetsinteresser		4 879 553	23 657 625
Årsresultat etter minoritetsinteresser		56 674 140	51 053 336



Organisasjonsnr: 914 042 038
Lundhs Labradoreksport A/S

KONSERNBALANSE

Beløp i: NOK	Note	2024	2023
BALANSE - EIENDELER			
Anleggsmidler			
Immaterielle eiendeler			
Konsesjoner, patenter, lisenser, varemerker		2 677 400	491 870
Utsatt skattefordel		3 527 941	1 087 604
Sum immaterielle eiendeler		6 205 341	1 579 474
Varige driftsmidler			
Tøtter, bygninger og annen fast eiendom		36 752 837	38 698 614
Driftsløsøre, inventar, erktøy, kontormaskiner		29 560 897	18 766 436
Sum varige driftsmidler		66 313 734	57 465 050
Finansielle anleggsmidler			
Investeringer i tilknyttet selskap		12 619 356	19 637 267
Investering i aksjer og andeler		536 091 322	525 846 571
Andre fordringer		13 409	16 409
Sum finansielle anleggsmidler		548 724 087	545 500 247
Sum anleggsmidler		621 243 162	604 544 771
Omløpsmidler			
Varer			
Varer		41 519 612	36 741 222
Sum varer		41 519 612	36 741 222
Fordringer			
Kundefordringer		45 041 949	42 265 190
Andre fordringer		7 778 335	5 219 974
Sum fordringer		52 820 284	47 485 164
Investeringer			
Markedsbaserte aksjer		1 021 656	1 010 426
Markedsbaserte obligasjoner		718 085 071	689 266 255
Sum investeringer		719 106 727	690 276 681
Bankinnskudd, kontanter og lignende			
Bankinnskudd, kontanter og lignende		523 087 875	553 742 734
Sum bankinnskudd, kontanter og lignende		523 087 875	553 742 734
Sum omløpsmidler		1 336 534 498	1 328 245 801



SUM EIENDELER	1 957 777 660	1 932 790 572
BALANSE - EGENKAPITAL OG GJELD		
Egenkapital		
Innskutt egenkapital		
Aksjekapital	242 379 500	242 379 500
Sum innskutt egenkapital	242 379 500	242 379 500
Opptjent egenkapital		
Annen egenkapital	810 727 390	754 054 614
Minoritetsinteresser	181 316 111	178 998 859
Sum opptjent egenkapital	992 043 501	933 053 473
Sum egenkapital	1 234 423 001	1 175 432 973
Gjeld		
Langsiktig gjeld		
Pensjonsforpliktelser	3 499 164	4 305 700
Sum avsetninger for forpliktelser	3 499 164	4 305 700
Annen langsiktig gjeld		
Øvrig langsiktig gjeld	459 372 106	442 775 091
Sum annen langsiktig gjeld	459 372 106	442 775 091
Sum langsiktig gjeld	462 871 270	447 080 791
Kortsiktig gjeld		
Leverandørgjeld	16 111 604	14 151 590
Betalbar skatt	14 687 066	8 687 387
Skyldige offentlige avgifter	7 818 950	9 562 619
Annen kortsiktig gjeld	221 865 771	277 875 214
Sum kortsiktig gjeld	260 483 391	310 276 810
Sum gjeld	723 354 661	757 357 601
SUM EGENKAPITAL OG GJELD	1 957 777 662	1 932 790 574



Organisasjonsnr: 914 042 038
Lundhs Labradoreksport A/S

NOTEOPPLYSNINGER - SELSKAP - alle poster oppgitt i hele tall

Note
1

Regnskapsprinsipper
Årsregnskapet er satt opp etter regnskapslovens bestemmelser og god regnskapsskikk.

Note

Antall årsverk i regnskapsåret
1.00

Sum Beløp

Balanseført verdi 31.12. Varige driftsmidler Immaterielle eiend.

Konsernregnskap

Morselskapet sitt navn

Forretningskontor for morselskapet

Begrunnelse for at datterselskap er utelatt fra konsolideringen

Samlet beløp - tilknyttet selskap Årets Fjorårets

Samlet beløp - foretak i samme konsern Årets Fjorårets

Samlet beløp - foretak i samme konsern Årets Fjorårets

Samlet beløp - felles kontrollert virksomhet Årets Fjorårets

Pantstillelse Beløp



Beholdning av egne aksjer Antall Pålydende Andel av aksjek.



Organisasjonsnr: 914 042 038
Lundhs Labradoreksport A/S

NOTEOPPLYSNINGER - KONSERN - alle poster oppgitt i hele tall

Note
1

Regnskapsprinsipper
Årsregnskapet er satt opp etter regnskapslovens bestemmelser og god regnskapsskikk.

Note

Antall årsverk i regnskapsåret
116.00

Sum Beløp

Balanseført verdi 31.12. Varige driftsmidler Immaterielle eiend.

Konsernregnskap

Morselskapet sitt navn

Forretningskontor for morselskapet

Begrunnelse for at datterselskap er utelatt fra konsolideringen

Samlet beløp - tilknyttet selskap Årets Fjorårets

Samlet beløp - foretak i samme konsern Årets Fjorårets

Samlet beløp - foretak i samme konsern Årets Fjorårets

Samlet beløp - felles kontrollert virksomhet Årets Fjorårets

Pantstillelse Beløp



Beholdning av egne aksjer Antall Pålydende Andel av aksjek.



Lundhs Labradoreksport A/S

Årsrapport for 2024

Årsberetning

Årsregnskap

- Resultatregnskap
- Balanse
- Kontantstrømoppstilling
- Noter

Revisjonsberetning



Lundhs Labradoreksport AS, organisasjonsnummer 914 042 038

Styrets årsberetning for regnskapsåret 2024

Om Selskapet

Lundhs Labradoreksport AS er et selskap som driver med kjøp, salg, utleie og utvikling av eiendom. Selskapet investerer og er eiere av selskaper med finansielt og strategisk utviklingspotensiale.

Konsernregnskapet omfatter datterselskapene Mela Stein AS (10% eierandel, 100% A-aksjer), Lett-Tak Eiendom AS (83 %) og Lett-Tak Systemer AS (83 %). Lett-Tak Systemer AS produserer og selger takelementer til bygge- og anleggsbransjen. Produksjon og salg av selskapets produkter foregår i Larvik, i lokaler eiet av Lett-Tak Eiendom AS.

Andeler i det felleskontrollerte selskapet Lundhs AS (50%) eid av Mela Stein AS er innarbeidet etter egenkapitalmetoden.

Resultat og økonomisk stilling

Styret foreslar følgende disponering av årets resultat i morselskapet:

- Utbytte: kr 0,-
- Til annen egenkapital: kr 67.780.253,-
- Sum disponert: kr 67.780.253,-

Morselskapet har en bokført egenkapital pr. 31.12.2024 på kr 960.904.545,- mot kr 893.124.292,- året for. Dette tilsvarer en egenkapitalandel på 61 %. Styret anser forutsetningen for fortsatt drift å være til stede, og regnskapet er avlagt under denne forutsetningen.

Totalkapitalen i morselskapet var ved utgangen av året kr 1.567.046.999,- sammenlignet med kr 1.527.312.461,- året for.

For konsernet var bokført egenkapital 63 % av totalkapitalen som var kr 1.957.777.660,- sammenlignet med kr 1.932.790.572,- året for. Årsresultatet etter minoritetsinteresser er kr 56.674.140,-.

Arbeidsmiljø og ytre miljø

Selskapet har fire ansatte, 2 kvinner og 2 menn. Styret består av tre kvinner. Selskapet har ikke styreforsikring, men vil sørge for at det blir tegnet.

Diskriminering skal ikke forekomme i noe av konsernets og morselskapets aktiviteter, herunder rekruttering, lønsvilkår og forfremmelser.

Selskapet har som målsetning å være en arbeidsplass hvor det ikke forekommer diskriminering på bakgrunn av nedsatt funksjonsevne, etnisitet, hudfarge, språk, religion eller livssyn.

Selskapet er lokalisert i Jegersborggata i Larvik. Virksomheten forurenses ikke det ytre miljø.

I Lett-Tak Systemer AS var det i 2024 116 årsverk i snitt, hvorav 12 kvinner. Styret består av én kvinne og to menn. De to valgte ansattrepresentantene i styret, er menn. Kravene om kjønnsbalanse for ansattrepresentanter er tilfredsstillt grunnet mer enn 80% menn ansatt, samt



at det kun er to representanter. Kvinnelige ansatte er godt representert i administrasjonen og det eksisterer ingen systematiske lønnsforskjeller mellom kjønnene.

Sykefraværet i selskapet var på totalt 8,7% av total arbeidstid i selskapet mot 11% året for. Korttidssykefraværet under 16 dager var på 2,7 % mens det i 2023 var på 3,6%. Arbeidsmiljøet betraktes som godt. På bakgrunn av urolig utvikling for sykefraværet, ble det i andre halvdel av 2023 bestemt å igangsette et sykefraværsprosjekt med Avonova for å nå de langsiktige målene for sykefravær. Man anser utviklingen i 2024 som et steg på veien mot disse målene. Selskapet er ISO sertifisert i henhold til standardene 45001 ledelsessystem for arbeidsmiljø og 9001 ledelsessystem for kvalitet. Selskapet ble i 2021 ISO-sertifisert i standarden 14001 Miljøledelse. Omsetning i 2024 ble 250 mill. kroner og driftsresultatet ble kr. -13,5 mill.

Lett-Tak Eiendom AS har ingen ansatte. Styret består av én kvinne og to menn.

Mela Stein AS har ingen ansatte. Styret består av tre kvinner.

Forsknings- og utviklingsaktiviteter

Selskapet har for tiden ingen pagaende forsknings- eller utviklingsaktiviteter.

Åpenhetsloven

Vårt datterselskap **Lett-Tak Systemer AS** omfattes av **Åpenhetsloven**, som trådte i kraft 1. juli 2022. Selskapet har gjennomført aktsomhetsvurderinger for å identifisere og håndtere risiko for brudd på menneskerettigheter og anstendige arbeidsforhold i egen virksomhet og leverandorkjede.

En redegjørelse i henhold til lovens krav er utarbeidet og offentliggjort på Lett-Tak Systemer AS sine nettsider. Redegjørelsen oppdateres arlig og ved vesentlige endringer. Informasjonsforespørsler besvares i tråd med lovens bestemmelser.

Finansiell risiko

Selskapets og konsernets likviditet og kontantstrømmer er meget god.

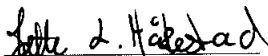
Selskapets investeringer består i hovedsak av direkte investeringer i eiendommer, unoterte aksjer, statssertifikat fond, PE fond og hedgefond. Styret anser selskapets markedsrisiko (aksjekursrisiko) for å være lav.


Fremtidig utvikling


Selskapene vi er direkte investert i har fortsatt vært preget av økte kostnader og lav aktivitet i byggemarkedene gjennom året. Dette har bidratt til utfordrende markedsforhold og påvirket resultatene i perioden. Selskapene jobber systematisk med å tilpasse seg.

Styret ser positivt på selskapets fremtidsutsikter og forventer god verdiutvikling.

Larvik, 7. juli 2025


Mette Lundh Håkestad
Styrets leder


Elin Lundh
Styremedlem


Anne Lundh Kaupang
Styremedlem



Lundhs Labradoreksport AS

Årsregnskap 2024

Balanse pr. 31. desember

Morselskap				Konsern	
2024	2023		Note	2024	2023
		Anleggsmidler			
		<i>Immaterielle eiendeler</i>			
0	0	Immateriell eiendeler	3	2 677 400	491 870
643 389	646 872	Utsatt skattefordel	5	3 527 941	1 087 604
<u>643 389</u>	<u>646 872</u>	Sum immaterielle eiendeler		<u>6 205 341</u>	<u>1 579 474</u>
		<i>Varige driftsmidler</i>			
200 000	200 000	Tomter		6 337 797	6 337 797
681 200	681 200	Ikke avskrivbare eiendommer		681 200	681 200
170 721	192 591	Bygninger og annen fast eiendom	3	29 733 840	31 679 617
284 384	340 173	Driftsløsøre, inventar og maskiner m.v.	3	28 998 240	18 203 779
447 877	447 877	Ikke avskrivbare eiendeler		562 657	562 657
<u>1 784 182</u>	<u>1 861 841</u>	Sum varige driftsmidler		<u>66 313 734</u>	<u>57 465 050</u>
		<i>Finansielle anleggsmidler</i>			
37 312 005	37 312 005	Investering i datterselskap	6		
		Investering i felleskontrollert virksomhet	7	196 777 014	189 801 671
12 619 356	19 637 267	Investering i tilknyttet selskap	7	12 619 356	19 637 267
339 314 308	336 044 901	Investering i aksjer og andeler	7	339 314 308	336 044 900
0	0	Andre fordringer		13 409	16 409
<u>389 245 669</u>	<u>392 994 173</u>	Sum finansielle anleggsmidler		<u>548 724 087</u>	<u>545 500 247</u>
<u>391 673 240</u>	<u>395 502 886</u>	Sum anleggsmidler		<u>621 243 162</u>	<u>604 544 771</u>
		Omløpsmidler			
		<i>Varer</i>			
0	0	Varelager	8	41 519 612	36 741 222
<u>0</u>	<u>0</u>	Sum varer		<u>41 519 612</u>	<u>36 741 222</u>
		<i>Fordringer</i>			
138 799	24 580	Kundefordringer		45 041 949	42 265 190
6 868 922	5 622 989	Andre kortsiktige fordringer	6,11	7 778 335	5 219 974
<u>7 007 721</u>	<u>5 647 569</u>	Sum fordringer		<u>52 820 284</u>	<u>47 485 164</u>
		<i>Investeringer</i>			
718 085 071	689 266 255	Markedsbaserte obligasjoner	7	718 085 071	689 266 255
1 021 656	1 010 426	Andre finansielle instrumenter	7	1 021 656	1 010 426
<u>719 106 727</u>	<u>690 276 681</u>	Sum investeringer		<u>719 106 727</u>	<u>690 276 681</u>
<u>449 259 311</u>	<u>435 885 325</u>	Bankinnskudd, kontanter ol.	9	<u>523 087 875</u>	<u>553 742 734</u>
<u>1 175 373 759</u>	<u>1 131 809 575</u>	Sum omløpsmidler		<u>1 336 534 498</u>	<u>1 328 245 801</u>
<u>1 567 046 999</u>	<u>1 527 312 461</u>	Sum eiendeler		<u>1 957 777 660</u>	<u>1 932 790 572</u>



Lundhs Labradoreksport AS

Årsregnskap 2023

Kontantstrømoppstilling

Morselskap			Konsern	
2024	2023		2024	2023
79 584 394	32 693 809	Resultat før skattekostnad	73 800 422	83 404 196
-2 904 762	-23 106 292	Periodens betalte skatt	-8 687 387	-27 648 876
77 659	82 659	Ordinære avskrivninger	5 254 572	4 654 892
0	0	Tap/gevinst ved salg av driftsmidler	0	0
-1 068 343	-1 887 108	Nedskrivning/reversering finansielle eiendeler	-1 068 343	-1 887 108
0	0	Andel resultat FKV etter EK-metoden	-6 989 012	-23 676 362
-806 536	-64 300	Endring pensjonsforpliktelse	-806 536	-64 300
0	0	Endring i varelager	-4 778 390	16 586 364
-114 219	18 196	Endring i kundefordringer	-2 776 759	-628 128
-81 483	48 824	Endring i leverandørgjeld	1 960 014	-6 969 280
-1 807 611	449 577	Endringer i andre tidsavgrensingsposter	-8 192 330	14 330 928
72 879 099	8 235 365	Nto. kontantstrøm fra operasjonelle aktiviteter	47 716 251	58 102 326
0	0	Utbetalinger kjøp varige driftsmidler/imm. eiendeler	-16 288 785	-11 974 515
0	0	Innbetalinger ved salg av varige driftsmidler	0	0
0	0	Utbytte fra felleskontrollert selskap	0	0
-24 013 199	-107 104 813	Ut-/innbet. ved kjøp/salg av aksjer, obl. og andeler	-24 013 200	-107 104 812
-24 013 199	-107 104 813	Nto. kontantstrøm fra investeringsaktiviteter	-40 301 985	-119 079 327
-52 116 140	-3 016 087	Endring kortsiktig lån fra aksjonærer/nærstående	-52 116 140	-3 016 088
16 597 015	-12 860 698	Endring langsiktig lån fra aksjonærer/nærstående	16 597 015	-12 860 698
27 211	25 916	Endring fordring/gjeld konsernselskap	0	0
0	0	Endring fordring/gjeld TS og FKV	0	0
0	0	Direkteføring på egenkapitalen	0	0
0	0	Utbetaling av utbytte til minoritetsinteresser	-2 550 000	0
-35 491 914	-15 850 869	Nto. kontantstrøm fra finansieringsaktiviteter	-38 069 125	-15 876 786
13 373 986	-114 720 317	Netto endring av kontanter og kontantekvivalenter	-30 654 859	-76 853 787
435 885 325	550 605 642	Kontanter og kontantekvivalenter 01.01.	553 742 734	630 596 521
449 259 311	435 885 325	Kontanter og kontantekvivalenter 31.12.	523 087 875	553 742 734



Lundhs Labradoreksport AS

Årsregnskap 2024

Note 1 - Regnskapsprinsipper

GENERELT

Årsregnskapet er satt opp i samsvar med regnskapslovens bestemmelser og god regnskapsskikk.

KONSOLIDERING

Konsernregnskapet

Konsernregnskapet viser konsernets økonomiske stilling og resultat når selskapene betraktes som en enhet. Datterselskap er selskap hvor Lundhs Labradoreksport AS har bestemmende innflytelse. Datterselskapenes resultat og balanse tas inn i konsernregnskapet i sin helhet. Alle interne transaksjoner mellom konsoliderte enheter er eliminert. Dette gjelder intern omsetning og interne gevinster. Det samme gjelder interne fordringer og gjeld, samt aksje- og kapitalinnskudd.

Ved konsolidering av regnskapene er kostmetoden benyttet. Dette innebærer at kostprisen for aksjene i datterselskapene er eliminert mot egenkapitalen i datterselskapene på det tidspunkt de ble ervervet.

Minoritetsinteresser er trukket ut som egen post i resultatregnskapet og balansen.

Konsernregnskapet Lundhs Labradoreksport AS omfatter følgende selskaper:

Lundhs Labradoreksport AS.

Mela Stein AS, hvor Lundhs Labradoreksport AS har en eierandel på 10%. Men siden Lundhs Labradoreksport AS eier 100% av A-aksjene, og det er A-aksjene som har stemmerett i selskapet, anses bestemmende innflytelse å foreligge. Mela Stein AS konsolideres dermed fullt ut i konsernet, og 90% av resultatet og egenkapitalen i Mela Stein AS trekkes ut som egen post under minoritetsinteresser. Mela Stein AS eier 50% i Lundhs AS. Investeringen er i konsernet tatt inn etter egenkapitalmetoden.

Lett-Tak Eiendom AS, hvor Lundhs Labradoreksport AS eier 83% av aksjene. 17% av resultatet og egenkapitalen i Lett-Tak Eiendom AS er trukket ut som egen post under minoritetsinteresser.

Lett-Tak Systemer AS, hvor Lundhs Labradoreksport AS eier 83% av aksjene. 17% av resultatet og egenkapitalen i Lett-Tak Systemer AS er trukket ut som egen post under minoritetsinteresser.

ANDRE PRINSIPPER

Salgsinntekter

Inntektsføring ved salg av varer skjer på leveringstidspunktet. Tjenester inntektsføres i takt med utførelsen.

Hovedregel for vurdering og klassifisering av eiendeler og gjeld

Eiendeler bestemt til varig eie eller bruk er klassifisert som anleggsmidler.



Lundhs Labradoreksport AS

Årsregnskap 2024

Andre eiendeler er klassifisert som omløpsmidler. Fordringer som skal tilbakebetales innen et år er uansett klassifisert som omløpsmidler. Ved klassifisering av kortsiktig og langsiktig gjeld er analoge kriterier lagt til grunn.

Anleggsmidler vurderes til anskaffelseskost, men nedskrives til virkelig verdi når verdifallet ikke forventes å være forbigående. Anleggsmidler med begrenset økonomisk levetid avskrives planmessig. Langsiktig gjeld balanseføres til nominelt mottatt beløp på etableringstidspunktet.

Omløpsmidler vurderes til laveste av anskaffelseskost og virkelig verdi. Kortsiktig gjeld balanseføres til nominelt mottatt beløp på etableringstidspunktet.

Varige driftsmidler

Varige driftsmidler balanseføres og avskrives dersom de er betydelige og har en forventet økonomisk levetid på mer enn tre år. Avskrivningene er som hovedregel fordelt lineært over antatt økonomisk levetid. Løpende vedlikehold av driftsmidler kostnadsføres under driftskostnader, mens påkostninger og andre fordringer tillegges driftsmidlenes kostpris og avskrives i takt med disse.

Immaterielle eiendeler

Utgifter til immaterielle eiendeler er balanseført i den utstrekning kriteriene for balanseføring er oppfylt.

Aksjer i datterselskap, felleskontrollerte virksomheter, tilknyttede selskap, andre anleggsaksjer og andeler i ansvarlige selskap

Aksjer i datterselskap, felleskontrollerte virksomheter, tilknyttede selskap og andre aksjer er vurdert etter kostmetoden i selskapsregnskapet og nedskrevet til virkelig verdi ved varig verdifall.

Investering i felleskontrollert selskap er vurdert etter egenkapitalmetoden.

Etter egenkapitalmetoden skal investeringen vurderes til investors andel av egenkapitalen, og andel av resultatet skal resultatføres. På kjøpstidspunktet vurderes investeringen til anskaffelseskost. Resultatandelen fratrukket utdelinger tillegges investeringen i balansen. Ved beregning av resultatandelen skal det tas hensyn til merverdi/mindreverdi på kjøpstidspunktet, og internevinster. Resultatandelen er medtatt under finansposter.

Nedskrivning skjer gjennom nedskrivning i regnskapet til det tilknyttede selskapet og gjennom nedskrivning av merverdi.

Øvrige investeringer (omløpsmidler)

Markedsbaserte obligasjoner vurderes til det laveste av gjennomsnittlig anskaffelseskost og virkelig verdi på balansedagen. Mottatt utbytte og andre overskuddsutdelinger fra selskapene inntektsføres som annen finansinntekt. Andre finansielle instrumenter blir bokført til gjenkjøpsverdi.

Varer

Lager av innkjøpte varer er verdsatt til laveste av anskaffelseskost og virkelig verdi. Anskaffelseskost vurderes etter FIFO-prinsippet. Egentilvirkede ferdigvarer og varer under tilvirkning er vurdert til full tilvirkningskost. Det foretas nedskrivning for påregnelig ukurans.



Lundhs Labradoreksport AS

Årsregnskap 2024

Fordringer

Kundefordringer og andre fordringer er oppført i balansen til pålydende etter fradrag for avsetning til forventet tap. Avsetning til tap gjøres på grunnlag av individuelle vurderinger av de enkelte fordringene. I tillegg gjøres det for øvrige kundefordringer en uspesifisert avsetning for å dekke antatt tap.

Pensjoner

Ved regnskapsføring av pensjonsforpliktelse i morselskapet er nåverdien av årets pensjonskostnad lagt til grunn. Beregningen er basert på avtale og har en årlig justering for levealder. Selskapene har utover dette en innskuddsbasert pensjonsordning som tilfredsstiller kravene i lov.

Valuta

Pengeposter i utenlandsk valuta er vurdert til kursen ved regnskapsårets slutt.

Skatter

Skattekostnaden i resultatregnskapet omfatter både periodens betalbare skatt og endring i utsatt skatt. Utsatt skatt er beregnet med 22% på grunnlag av de midlertidige forskjeller som eksisterer mellom regnskapsmessige og skattemessige verdier, samt ligningsmessig underskudd til fremføring ved utgangen av regnskapsåret. Skatteøkende og skattereduserende midlertidige forskjeller som reverserer eller kan reversere i samme periode er utlignet og nettoført. Netto utsatt skattefordel balanseføres i den grad det er sannsynlig at denne kan bli nyttiggjort.

Estimater

Ledelsen har brukt estimater og forutsetninger som har påvirket resultatregnskapet og verdsettelsen av eiendeler og gjeld, samt usikre eiendeler og forpliktelser på balansedagen under utarbeidelsen av årsregnskapet i henhold til god regnskapsskikk.

Kontantstrømoppstilling

Kontantstrømoppstillingen er utarbeidet etter den indirekte metode. Kontanter og kontantekvivalenter omfatter kontanter, bankinnskudd og andre kortsiktige, likvide plasseringer.



Lundhs Labradoreksport AS

Årsregnskap 2024

Note 2 Lønnskostnader, antall ansatte, godtgjørelser, lån til ansatte m.m.

Morselskap		Konsern	
2024	2023	2024	2023
Lønnskostnader			
1 930 145	1 831 135	67 692 714	68 173 141
464 173	451 613	11 299 164	10 857 083
335 550	1 027 255	6 103 084	6 034 820
		0	0
678	1 016	1 872 327	2 066 362
2 730 546	3 311 019	86 967 289	87 131 406
1,1	1,1 Antall årsverk	116,1	120,1

Morselskap

Ytelser til ledende personer	Daglig leder	Styre
Lønn	1 676 798	0
Annen godtgjørelse	4 392	0

Revisor

	2024
Kostnadsført revisjonshonorar	156 911
Honorar for andre tjenester	146 782

I samsvar med Mva-loven §2-3 er beløpene delvis inkludert merverdiavgift

Morselskap og konsern

Lundhs Labradoreksport AS har 1,1 ansatt pr. 31.12. og omfattes av lov om obligatorisk tjenestepensjon.

Selskapets pensjonsordninger tilfredsstiller kravene i denne lov.

Selskapet har en innskuddsbasert pensjonsordning som omfatter den ansatte.

Utover dette har morselskapet en usikret pensjonsordning som omfatter styrets leder.

Nåverdien beløper seg til kr 3 499 164 og pensjonen finansieres over selskapets drift.

Øvrige selskap i konsernet har innskuddsbasert pensjonsordning som tilfredsstiller lov om obligatorisk tjenestepensjon. Pensjonsforpliktelsen er ikke balanseført, og den årlige pensjonspremien anses som årets pensjonskostnad.



Lundhs Labradoreksport AS

Årsregnskap 2024

Note 3 Varige driftsmidler

Morselskap

	Driftsløsøre, inventar og maskiner m.v.	Bygninger og annen fast eiendom	Sum
Anskaffelseskost 1.1	557 893	8 879 563	9 437 456
Tilgang i året	0	0	0
Avgang i året	0	0	0
Anskaffelseskost 31.12	557 893	8 879 563	9 437 456
Akkumulerte avskrivninger 01.01.	217 720	8 686 972	8 904 692
Akkumulerte avskrivninger 31.12.	273 509	8 708 842	8 982 351
Balanseført verdi pr 31.12	284 384	170 721	455 105
Årets avskrivninger	55 789	21 870	77 659
Økonomisk levetid	10 år	20 - 33 år	
Avskrivningsplan	lineær	lineær	

Konsern

	Driftsløsøre, inventar og maskiner m.v.	Tekniske installasjoner	Bygninger og annen fast eiendom	Sum
Anskaffelseskost 1.1	38 737 032	3 425 647	81 991 765	124 154 444
Tilgang i året	14 006 929	0	0	14 006 929
Avgang i året	0	0	0	0
Anskaffelseskost 31.12	52 743 961	3 425 647	81 991 765	138 161 373
Akkumulerte avskrivninger 01.01.	20 533 253	2 913 960	46 154 369	69 601 582
Akkumulerte avskrivninger 31.12.	23 767 591	3 246 547	47 745 689	74 759 827
Akkumulerte nedskrivninger 31.12.			4 669 466	4 669 466
Balanseført verdi pr 31.12	28 976 370	179 100	29 576 610	58 732 080
Årets avskrivninger	3 234 338	332 587	1 591 320	5 158 246
Årets nedskrivninger				0
Økonomisk levetid	5-10 år	14 år	20 - 50 år	
Avskrivningsplan	lineær	lineær	lineær	

Konsern

	Immaterielle eiendeler
Anskaffelseskost 1.1	4 299 017
Tilgang i året	2 281 856
Avgang i året	0
Anskaffelseskost 31.12	6 580 873
Akkumulerte av- og nedskrivninger 01.01.	3 807 147
Akkumulerte av- og nedskrivninger 31.12.	3 903 473
Balanseført verdi pr 31.12	2 677 400

Årets av- og nedskrivninger

96 326

5 år, lineær



Lundhs Labradoreksport AS

Årsregnskap 2024

Note 4 Poster som er sammenslått

Morselskap		Konsern	
2024	2023	2024	2023
Finansinntekter			
49 687 125	38 884 185	53 717 286	41 724 033
262 773	250 260	0	0
0	0	0	0
12 450 000	0	0	0
2 078 000	4 710 889	2 078 000	4 710 889
0	0	0	0
0	0	6 989 012	23 676 362
18 401 506	14 081 321	18 401 812	14 081 321
29 783 236	6 269 489	30 711 723	8 082 571
1 068 343	4 787 108	1 068 343	4 787 108
11 230	11 052	11 230	11 052
113 742 213	68 994 304	112 977 406	97 073 336
Finanskostnader			
29 973 264	28 898 613	32 395 770	31 165 304
27 211	25 915	0	0
0	0	0	0
0	0	317 221	819 333
-306	158 985	0	158 985
258 618	2 900 000	258 618	2 900 000
0	0	0	0
30 258 787	31 983 513	32 971 609	35 043 622
83 483 426	37 010 791	80 005 797	62 029 714



Lundhs Labradoreksport AS

Årsregnskap 2024

Note 5 Skatt

Morselskap

2024	2023		2024	2023
		Årets skattekostnad:		
11 800 658	2 904 762	Betalbar skatt på årets ordinære resultat	14 687 066	8 823 001
0	1 073	Korrigert skatteberegning fra tidligere år	0	1 073
3 483	-132 500	Endring i utsatt skatt	-2 440 337	-130 839
11 804 141	2 773 335	Årets totale skattekostnad	12 246 729	8 693 235

Konsern

			2024	2023
		Betalbar skatt i årets skattekostnad:		
79 584 394	32 693 809	Ordinært resultat før skattekostnad	73 800 422	83 404 195
		Eliminert inntekt/kostn. i konsernresultatet	-7 063 012	-23 750 362
-120 305	172 075	Permanente forskjeller	-133 663	120 689
-18 401 812	-14 081 321	Regnskapsm. gevinst ved real. av aksjer/fond	-18 401 812	-14 081 321
-809 725	-1 887 108	Regnskapsm. nedskrivninger/reversering investeringer	-809 725	-1 887 108
142 576	114 312	Skattemessig resultat deltakerlignet selskaper	142 576	114 312
0	158 985	Regnskapsmessig tap ved avgang investeringer	0	158 985
-14 528 000	-4 710 889	Utbytte	-2 078 000	-4 710 889
7 610 838	0	Netto skattepliktig gevinst/utbytte utenfor fritaksmetode	7 610 838	0
435 840	141 327	3% av skattefrie inntekt etter fritaksmetoden	435 840	891 327
-274 450	602 273	Endring i midlertidige forskjeller	-3 102 466	-1 452 628
0	0	Skattemessig underskudd konsernselskap	16 358 393	1 297 350
53 639 356	13 203 463	Skattepliktig inntekt	66 759 391	40 104 550
53 639 356	13 203 463	Grunnlag betalbar skatt	66 759 391	40 104 550
11 800 658	2 904 762	Betalbar skatt, 22%	14 687 066	8 823 001
0	0	Benyttet skattefradrag for Skattefunn	0	-135 614
11 800 658	2 904 762	Betalbar skatt på årets resultat	14 687 066	8 687 387

Spesifikasjon av grunnlaget for utsatt skatt/utsatt skattefordel

2024	2023		2024	2023
		Forskjeller som utlignes:		
-1 427 340	-1 460 412	Driftsmidler	3 225 505	995 051
		Varebeholdning	1 871 902	843 793
		Fordringer	-1 157 610	-850 000
		Regnskapsmessige avsetninger, garantiavsetning	-3 338 440	-3 271 908
2 260 628	2 825 786	Gevinst- og tapskonto	2 353 961	2 942 452
0	0	3% av innt.ført avsatt utbytte	0	0
-3 499 164	-4 305 700	Pensjonsforpliktelse	-3 499 164	-4 305 700
-258 618	0	Obligasjoner	-258 618	0
0	0	Fremførbart underskudd	-17 655 743	-1 297 350
-2 924 494	-2 940 326	Sum	-18 458 207	-4 943 662
0	0	Forskjeller som ikke inngår utsatt skatt	2 422 115	0
-2 924 494	-2 940 326	Grunnlag utsatt skatt/skattefordel	-16 036 092	-4 943 662
-643 389	-646 872	Utsatt skatt / utsatt skattefordel herav	-3 527 941	-1 087 604



Lundhs Labradoreksport AS

Årsregnskap 2024

Off. tilskudd

I 2024 er det inntektført tilskudd til forsknings- og utviklingsprosjekter via SkatteFunn-ordningen i datterselskapet Lett-Tak Systemer AS med kr 177 610.

Beløpet er ført som reduksjon av lønn og andre driftskostnader, og som kortsiktig fordring i balansen.

Note 6 Datterselskap

Morselskap

Firma	eier-/stemme andel	Kostpris	Selskapets årsresultat	Selskapets egenkapital	Bokført verdi
Datterselskap					
Mela Stein AS	10% / 100%	10 000	-1 736 754	108 004 467	10 000
Lett-Tak Eiendom AS	83 %	20 302 004	9 977 535	66 738 231	20 302 004
Lett-Tak Systemer AS	83 %	17 000 000	-9 080 353	78 776 144	17 000 001
Aksjer i datterselskap iflg. balansen		37 312 004	-839 572	253 518 842	37 312 005

Investeringene regnskapsføres etter kostmetoden i selskapsregnskapet.

Alle datterselskapene har forretningskontor i Larvik

Lundhs Labradoreksport AS har pr 31.12.24 en fordring på Mela Stein AS på kr 5 518 239, og en gjeld på kr 571 432.

Note 7 Investering i tilknyttet selskap, felleskontrollert virksomhet og aksjer og andeler

ANLEGGSMIDLER

Morselskap og konsern

	Eier- og stemme-andel	Antall aksjer	Pålydende pr. aksje	Anskaffelses-kost	Balanseført verdi
Aksjer i tilknyttede selskap					
Gneisveien 8 Holding AS	16,67 %	16 670	44	733 480	733 480
LR Shipholding Ltd	25,60 %	75 646	USD 50	38 465 517	3 009 060
Søndre Viken AS	26,04 %	5 350	1 650	8 827 500	8 827 500
Larvik Center Holding AS	42,50 %	26 350	1 000	23 838 250	1
Marinvest Gbg AB	21,11 %	570	SEK 100	49 315	49 315
Sum				71 914 062	12 619 356

Konsern

Aksjer i felleskontrollert virksomhet	Lundhs AS
	50 %
Inngående balanse 01.01.	189 801 671
Årets utbytte	0
Andel årets resultat	6 989 012
Andel direkteføring mot egenkapitalen	-13 669
Utgående balanse 31.12.	196 777 014

Aksjer i felleskontrollert selskap regnskapsføres etter egenkapitalmetoden.

Selskapet har forretningskontor i Larvik



Lundhs Labradoreksport AS

Årsregnskap 2024

Morselskap og konsern

	Ikke innkalt selskapskapital	Anskaffelses- kost	Markedsverdi	Balanseført verdi
Andre aksjer og andeler				
Aksjeeie < 10%		8 567 773		5 667 773
Larvik Torg Parkering AS		438 696		438 696
Reiten & co Cap.partner VII LP		0	14 521 045	0
Idekapital Fund 1 IS	0	37 698 177		37 698 177
Idekapital Fund 2 IS	14 000 000	36 000 000		36 000 000
Idekapital Growth Horizons IS Fund	15 000 000	34 000 000	34 549 869	34 000 000
Kapitalplassering Credit Suisse		17 463 073	0	1
Diverse Hedgefond		13 781 240	96 314 534	13 781 240
Skagen Kon-Tiki		20 000 000	43 964 333	20 000 000
Storebrand International XIII	0	6 207 816	20 011 512	6 207 816
Storebrand International XV	0	14 282 291	34 560 712	14 282 291
Storebrand International XVI	0	14 450 541	38 942 879	14 450 541
Storebrand International XVII	0	14 651 276	40 768 173	14 651 276
Storebrand International XIX	4 500 000	25 500 000	43 336 699	25 500 000
Storebrand, Cipe 20 EUR	2 830 800	27 763 796	39 957 883	27 763 796
Storebrand, Cipe 21 EUR	7 077 000	25 762 230	33 385 706	25 762 230
Storebrand, Cipe 22 EUR	19 461 750	15 483 180	15 694 100	15 483 180
Storebrand, Cipe 23 EUR	26 538 750	8 716 125	8 755 367	8 716 125
Skagerak Maturo V AS	6 200 000	13 855 703		13 855 703
Cubera IX (GP) limited EUR	9 727 384	25 055 462	40 302 580	25 055 462
Sum	105 335 684	359 677 378		339 314 308

OMLØPSMIDLER

Morselskap og konsern

	Anskaffelses- kost	Markedsverdi	Balanseført verdi
Markedsbaserte plasseringer			
Alfred Berg Industrifinans, Kort stat	733 798 570	718 085 071	718 085 071
Sum	733 798 570	718 085 071	718 085 071

Morselskap og konsern

	Anskaffelses- kost	Markedsverdi	Balanseført verdi
Andre finansielle instrumenter			
Storebrand forsikring	1 021 656	1 021 656	1 021 656
Sum	1 021 656	1 021 656	1 021 656



Lundhs Labradoreksport AS

Årsregnskap 2024

Note 8 Varebeholdning

Morselskap			Konsern	
2024	2023		2024	2023
		Varebeholdning		
0	0	Råvarer	27 130 969	31 009 509
0	0	Varer under tilvirkning	141 775	148 015
0	0	Ferdigvarer	14 246 868	5 583 698
0	0	Bokført verdi iflg. balansen	41 519 612	36 741 222

Note 9 Bundne midler

Morselskap			Konsern	
2024	2023		2024	2023
		Bundne midler		
360 852	346 201	Skattetrekk på egen konto	3 284 401	3 156 957
360 852	346 201	Bokført verdi iflg. balansen	3 284 401	3 156 957

Note 10 Egenkapital

Morselskap

	Aksjekapital	Annen EK	Sum
Egenkapital 01.01.23	242 379 500	650 744 791	893 124 291
Årsresultat		67 780 253	67 780 253
Egenkapital 31.12.23	242 379 500	718 525 044	960 904 545

Konsern

	Aksjekapital	Annen EK	Minoritet	Sum
Egenkapital 31.12.2023	242 379 500	754 054 614	178 998 859	1 175 432 973
Effekt prinsippendring				0
Egenkapital 01.01.2024	242 379 500	754 054 614	178 998 859	1 175 432 973
Direkteføring på egenkapital i underkonsern/DS		-1 367	-12 302	-13 669
Avsatt utbytte minoritet			-2 550 000	-2 550 000
Årsresultat		56 674 140	4 879 553	61 553 693
Egenkapital 31.12.24	242 379 500	810 727 390	181 316 111	1 234 423 001



Lundhs Labradoreksport AS

Årsregnskap 2024

Note 11 - Aksjekapital og aksjonærinformasjon

Aksjekapitalen i Lundhs Labradoreksport AS pr 31.12. består av følgende aksjeklasser:

	Antall	Pålydende	Balansført	Stemmerett
A-aksjer	1	8 528,48	8 528	100 %
B-aksjer	28 419	8 528,48	242 370 971	0 %
Sum	28 420	8 528,48	242 379 500	100 %

Eierstruktur

Aksjonærene i Lundhs Labradoreksport AS pr 31.12. var:

	A-aksjer	B-aksjer	Sum	Eierandel	Stemmeandel
Thor Lundh	1	49	50	0,18 %	100 %
Thorund Lundh		50	50	0,18 %	0 %
Thoma Holding AS		9 440	9 440	33,22 %	0 %
TCL AS		9 440	9 440	33,22 %	0 %
AL Holding AS		9 440	9 440	33,22 %	0 %
Totalt antall aksjer	1	28 419	28 420	100 %	100 %

Lundhs Labradoreksport AS har langsiktig gjeld til eierselskapene og deres aksjonærer med til sammen kr 459 372 106. Selskapet har kortsiktig gjeld til eierselskapenes aksjonærer med til sammen kr 129 903 687. Rentekostnader, kr 29 973 264 inngår som en del av selskapets finanskostnader.

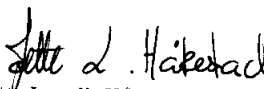
Aksjer eiet av/tilknytning til medlemmer i styret og daglig leder:

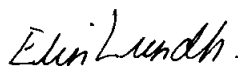
Navn	Verv	A-aksjer	B-aksjer	Sum aksjer
Thor Lundh	styrets leder	1	49	50
Mette Lundh Håkestad	daglig leder/styremedlem		6 598	6 598
Elin Lundh	styremedlem		6 598	6 598
Anne Lundh	styremedlem		9 440	9 440


Larvik, den 7. juli 2025

I styret for Lundhs Labradoreksport AS


Thor Anders Lundh Håkestad
daglig leder


Mette Lundh Håkestad
styrets leder


Elin Lundh
styremedlem


Anne Lundh Kaupang
styremedlem



Shape the future
with confidence

Statsautoriserte revisorer
Ernst & Young AS

Åshaugveien 68, 3170 Sem
Postboks 2427, 3104 Tønsberg

Foretaksregisteret: NO 976 389 387 MVA
Tlf: +47 24 00 24 00

www.ey.no
Medlemmer av Den norske Revisorforening

Til generalforsamlingen i Lundhs Labradoreksport A/S

UAVHENGIG REVISORS BERETNING

Konklusjon

Vi har revidert årsregnskapet for Lundhs Labradoreksport A/S som består av:

- selskapsregnskapet, som består av balanse per 31. desember 2024, resultatregnskap og kontantstrømpoppstilling for regnskapsåret avsluttet per denne datoen og noter til årsregnskapet, herunder et sammendrag av viktige regnskapsprinsipper, og
- konsernregnskapet som består av balanse per 31. desember 2024, resultatregnskap og kontantstrømpoppstilling for regnskapsåret avsluttet per denne datoen og noter til årsregnskapet, herunder et sammendrag av viktige regnskapsprinsipper.

Etter vår mening

- oppfyller årsregnskapet gjeldende lovkrav,
- gir selskapsregnskapet et rettviseende bilde av selskapets finansielle stilling per 31. desember 2024 og av dets resultater og kontantstrømmer for regnskapsåret avsluttet per denne datoen i samsvar med regnskapslovens regler og god regnskapsskikk i Norge, og
- gir konsernregnskapet et rettviseende bilde av konsernets finansielle stilling per 31. desember 2024 og av dets resultater og kontantstrømmer for regnskapsåret avsluttet per denne datoen i samsvar med regnskapslovens regler og god regnskapsskikk i Norge.

Grunnlag for konklusjon

Vi har gjennomført revisjonen i samsvar med International Standards on Auditing (ISA-ene). Våre oppgaver og plikter i henhold til disse standardene er beskrevet nedenfor under *Revisors oppgaver og plikter ved revisjonen av årsregnskapet*. Vi er uavhengige av selskapet og konsernet i samsvar med kravene i relevante lover og forskrifter i Norge og *International Code of Ethics for Professional Accountants* (inkludert internasjonale uavhengighetsstandarder) utstedt av International Ethics Standards Board for Accountants (IESBA-reglene), og vi har overholdt våre øvrige etiske forpliktelser i samsvar med disse kravene. Innhentet revisjonsbevis er etter vår vurdering tilstrekkelig og hensiktsmessig som grunnlag for vår konklusjon.

Øvrig informasjon

Styret og daglig leder (ledelsen) er ansvarlige for informasjonen i årsberetningen. Vår konklusjon om årsregnskapet ovenfor dekker ikke informasjonen i årsberetningen.

I forbindelse med revisjonen av årsregnskapet er det vår oppgave å lese årsberetningen. Formålet er å vurdere hvorvidt det foreligger vesentlig inkonsistens mellom årsberetningen og årsregnskapet og den kunnskap vi har opparbeidet oss i revisjonen av årsregnskapet, eller hvorvidt informasjon i årsberetningen ellers fremstår som vesentlig feil. Vi har plikt til å rapportere dersom årsberetningen fremstår som vesentlig feil. Vi har ingenting å rapportere i så henseende.

Basert på kunnskapen vi har opparbeidet oss i revisjonen, mener vi at årsberetningen

- er konsistent med årsregnskapet og
- inneholder de opplysninger som skal gis i henhold til gjeldende lovkrav.



Shape the future
with confidence

Ledelsens ansvar for årsregnskapet

Ledelsen er ansvarlig for å utarbeide årsregnskapet og for at det gir et rettviseende bilde i samsvar med regnskapslovens regler og god regnskapsskikk i Norge. Ledelsen er også ansvarlig for slik intern kontroll som den finner nødvendig for å kunne utarbeide et årsregnskap som ikke inneholder vesentlig feilinformasjon, verken som følge av misligheter eller utilsiktede feil.

Ved utarbeidelsen av årsregnskapet må ledelsen ta standpunkt til selskapets og konsernets evne til fortsatt drift og opplyse om forhold av betydning for fortsatt drift. Forutsetningen om fortsatt drift skal legges til grunn for årsregnskapet med mindre ledelsen enten har til hensikt å avvike selskapet, konsernet eller virksomheten, eller ikke har noe annet realistisk alternativ.

Revisors oppgaver og plikter ved revisjonen av årsregnskapet

Vårt mål er å oppnå betryggende sikkerhet for at årsregnskapet som helhet ikke inneholder vesentlig feilinformasjon, verken som følge av misligheter eller utilsiktede feil, og å avgi en revisjonsberetning som inneholder vår konklusjon. Betryggende sikkerhet er en høy grad av sikkerhet, men ingen garanti for at en revisjon utført i samsvar med ISA-ene, alltid vil avdekke vesentlig feilinformasjon. Feilinformasjon kan oppstå som følge av misligheter eller utilsiktede feil. Feilinformasjon er å anse som vesentlig dersom den enkeltvis eller samlet med rimelighet kan forventes å påvirke de økonomiske beslutningene som brukerne foretar på grunnlag av årsregnskapet.

Som del av en revisjon i samsvar med ISA-ene, utøver vi profesjonelt skjønn og utviser profesjonell skepsis gjennom hele revisjonen. I tillegg:

- identifiserer og anslår vi risikoen for vesentlig feilinformasjon i årsregnskapet, enten det skyldes misligheter eller utilsiktede feil. Vi utformer og gjennomfører revisjonshandlinger for å håndtere slike risikoer, og innhenter revisjonsbevis som er tilstrekkelig og hensiktsmessig som grunnlag for vår konklusjon. Risikoen for at vesentlig feilinformasjon som følge av misligheter ikke blir avdekket, er høyere enn for feilinformasjon som skyldes utilsiktede feil, siden misligheter kan innebære samarbeid, forfalskning, bevisste utelatelser, uriktige fremstillinger eller overstyring av intern kontroll.
- opparbeider vi oss en forståelse av intern kontroll som er relevant for revisjonen, for å utforme revisjonshandlinger som er hensiktsmessige etter omstendighetene, men ikke for å gi uttrykk for en mening om effektiviteten av selskapets og konsernets interne kontroll.
- evaluerer vi om de anvendte regnskapsprinsippene er hensiktsmessige og om regnskapsestimatene og tilhørende noteopplysninger utarbeidet av ledelsen er rimelige.
- konkluderer vi på om ledelsens bruk av fortsatt drift-forutsetningen er hensiktsmessig, og, basert på innhentede revisjonsbevis, hvorvidt det foreligger vesentlig usikkerhet knyttet til hendelser eller forhold som kan skape tvil av betydning om selskapets og konsernets evne til fortsatt drift. Dersom vi konkluderer med at det eksisterer vesentlig usikkerhet, kreves det at vi i revisjonsberetningen henleder oppmerksomheten på tilleggsopplysningene i årsregnskapet, eller, dersom slike tilleggsopplysninger ikke er tilstrekkelige, at vi modifierer vår konklusjon. Våre konklusjoner er basert på revisjonsbevis innhentet frem til datoen for revisjonsberetningen. Etterfølgende hendelser eller forhold kan imidlertid medføre at selskapet og konsernet ikke kan fortsette driften.
- evaluerer vi den samlede presentasjonen, strukturen og innholdet i årsregnskapet, inkludert tilleggsopplysningene, og hvorvidt årsregnskapet gir uttrykk for de underliggende transaksjonene og hendelsene på en måte som gir et rettviseende bilde.
- innhenter vi tilstrekkelig og hensiktsmessig revisjonsbevis vedrørende den finansielle informasjonen til enhetene eller forretningsområdene i konsernet for å kunne gi uttrykk for en mening om konsernregnskapet. Vi er ansvarlige for å lede, følge opp og gjennomføre konsernrevisjonen. Vi har eneansvar for vår konklusjon om konsernregnskapet.

Uavhengig revisors beretning - Lundhs Labradoreksport A/S 2024

A member firm of Ernst & Young Global Limited

Penneo Dokumentnrøkke: USW3Y-15DY1-SXPEU-VU8BH-WU16H-QPEFB



**Shape the future
with confidence**

Vi kommuniserer med styret blant annet om det planlagte innholdet i og tidspunktet for revisjonsarbeidet og eventuelle vesentlige funn i revisjonen, herunder vesentlige svakheter i intern kontroll som vi avdekker gjennom revisjonen.

Tønsberg, 7. juli 2025
ERNST & YOUNG AS

Revisjonsberetningen er signert elektronisk

Hans Georg Skuggedal
statsautorisert revisor

Penneo Dokumentnrøkke: USW3Y-15DY1-SXPEU-VU8BH-WUL6H-QPEFB



PENNEO

Signaturene i dette dokumentet er juridisk bindende. Dokument signert med "Penneo™ - sikker digital signatur". De signerende parter sin identitet er registrert, og er listet nedenfor.

"Med min signatur bekrefter jeg alle datoer og innholdet i dette dokument."

Skuggedal, Hans Georg

Statsautorisert revisor

På vegne av: EY

Serienummer: no_bankid:9578-5999-4-38366

IP: 147.161.xxx.xxx

2025-07-07 12:20:51 UTC



Penneo Dokumentnr: USW3Y-15DY1-SXPEU-VU8BH-WUL6H-QPEFB

Dette dokumentet er signert digitalt via [Penneo.com](https://penneo.com). De signerte dataene er validert ved hjelp av den matematiske hashverdien av det originale dokumentet. All kryptografisk bevisføring er innebygd i denne PDF-en for fremtidig validering.

Dette dokumentet er forseglest med et kvalifisert elektronisk segl. For mer informasjon om Penneos kvalifiserte tillitstjenester, se <https://eud.penneo.com>.

Slik kan du bekrefte at dokumentet er originalt

Når du åpner dokumentet i Adobe Reader, kan du se at det er sertifisert av **Penneo A/S**. Dette beviser at innholdet i dokumentet ikke har blitt endret siden tidspunktet for signeringen. Bevis for de individuelle signatørens digitale signaturer er vedlagt dokumentet.

Du kan bekrefte de kryptografiske bevisene ved hjelp av Penneos validator, <https://penneo.com/validator>, eller andre valideringsverktøy for digitale signaturer.