



## ÅRSREGNSKAPET FOR REGNSKAPSÅRET 2021 - GENERELL INFORMASJON

### Enheten

Organisasjonsnummer: 911 557 622  
Organisasjonsform: Aksjeselskap  
Foretaksnavn: JOHN FADUM AS  
Forretningsadresse: Fadumveien 69  
3170 SEM

### Regnskapsår

Årsregnskapets periode: 01.01.2021 - 31.12.2021

### Konsern

Morselskap i konsern: Nei

### Regnskapsregler

Regler for små foretak benyttet: Ja  
Benyttet ved utarbeidelsen av årsregnskapet til selskapet: Regnskapslovens alminnelige regler

### Årsregnskapet fastsatt av kompetent organ

Bekreftet av representant for selskapet: Øystein Fadum  
Dato for fastsettelse av årsregnskapet: 30.06.2022

### Grunnlag for avgivelse

År 2021: Årsregnskapet er elektronisk innlevert  
År 2020: Tall er hentet fra elektronisk innlevert årsregnskap fra 2021

*Det er ikke krav til at årsregnskapet m.v. som sendes til Regnskapsregisteret er undertegnet. Kontrollen på at dette er utført ligger hos revisor/enhetens øverste organ. Sikkerheten ivaretas ved at innsender har rolle/rettighet for innsending av årsregnskapet via Altinn, og ved at det bekreftes at årsregnskapet er fastsatt av kompetent organ.*

Brønnøysundregistrene, 21.07.2023



## Resultatregnskap

Beløp i: NOK	Note	2021	2020
<b>RESULTATREGNSKAP</b>			
<b>Inntekter</b>			
Salgsinntekt	6	61 635 198	81 418 587
Annen driftsinntekt		600 897	871 930
<b>Sum inntekter</b>		<b>62 236 095</b>	<b>82 290 517</b>
<b>Kostnader</b>			
Varekostnad		24 612 422	41 467 945
Lønnskostnad	2, 3	22 645 767	22 857 804
Avskrivning	4	4 354 883	4 156 035
Annen driftskostnad	8	13 234 693	12 488 822
<b>Sum kostnader</b>		<b>64 847 765</b>	<b>80 970 606</b>
<b>Driftsresultat</b>		<b>-2 611 670</b>	<b>1 319 911</b>
<b>Finansinntekter og finanskostnader</b>			
Annen finansinntekt		994	6 936
<b>Sum finansinntekter</b>		<b>994</b>	<b>6 936</b>
Annen finanskostnad		318 172	290 014
<b>Sum finanskostnader</b>		<b>318 172</b>	<b>290 014</b>
<b>Netto finans</b>		<b>-317 178</b>	<b>-283 078</b>
<b>Ordinært resultat før skattekostnad</b>		<b>-2 928 848</b>	<b>1 036 833</b>
Skattekostnad på ordinært resultat	9	-643 973	229 093
<b>Ordinært resultat etter skattekostnad</b>		<b>-2 284 875</b>	<b>807 740</b>
<b>Årsresultat</b>		<b>-2 284 875</b>	<b>807 740</b>
<b>Overføringer og disponeringer</b>			
Overføringer annen egenkapital	10	-2 284 875	807 740
<b>Sum overføringer og disponeringer</b>		<b>-2 284 875</b>	<b>807 740</b>



## Balanse

Beløp i: NOK	Note	2021	2020
<b>BALANSE - EIENDELER</b>			
<b>Anleggsmidler</b>			
<b>Immaterielle eiendeler</b>			
<b>Varige driftsmidler</b>			
Maskiner og anlegg	4, 7	11 083 500	14 072 180
Driftsløsøre, inventar, verktøy, kontormaskiner ol	4, 7	4 766 725	5 951 031
<b>Sum varige driftsmidler</b>		<b>15 850 225</b>	<b>20 023 211</b>
<b>Finansielle anleggsmidler</b>			
Andre fordringer		110 000	170 000
<b>Sum finansielle anleggsmidler</b>		<b>110 000</b>	<b>170 000</b>
<b>Sum anleggsmidler</b>		<b>15 960 225</b>	<b>20 193 211</b>
<b>Omløpsmidler</b>			
<b>Varer</b>			
<b>Sum varer</b>		<b>600 000</b>	
<b>Fordringer</b>			
Kundefordringer	6, 7	15 493 311	15 775 129
Andre fordringer	5	1 156 997	361 275
<b>Sum fordringer</b>		<b>16 650 308</b>	<b>16 136 404</b>
<b>Bankinnskudd, kontanter og lignende</b>			
<b>Sum bankinnskudd, kontanter og lignende</b>		<b>1 085 543</b>	<b>3 376 341</b>
<b>Sum omløpsmidler</b>		<b>18 335 851</b>	<b>19 512 745</b>
<b>SUM EIENDELER</b>		<b>34 296 076</b>	<b>39 705 956</b>

## BALANSE - EGENKAPITAL OG GJELD

### Egenkapital

#### Innskutt egenkapital



## Balanse

<b>Beløp i: NOK</b>	<b>Note</b>	<b>2021</b>	<b>2020</b>
Aksjekapital	10	2 145 000	2 145 000
Annen innskutt egenkapital	10	2 117 224	1 551 481
<b>Sum innskutt egenkapital</b>		<b>4 262 224</b>	<b>3 696 481</b>
<b>Opptjent egenkapital</b>			
Annen egenkapital	10	6 666 668	8 951 542
<b>Sum opptjent egenkapital</b>		<b>6 666 668</b>	<b>8 951 542</b>
<b>Sum egenkapital</b>		<b>10 928 892</b>	<b>12 648 023</b>
<b>Gjeld</b>			
<b>Langsiktig gjeld</b>			
Utsatt skatt	9	955 810	1 440 215
<b>Sum avsetninger for forpliktelser</b>		<b>955 810</b>	<b>1 440 215</b>
<b>Annen langsiktig gjeld</b>			
Gjeld til kredittinstitusjoner	7	7 266 659	10 787 823
<b>Sum annen langsiktig gjeld</b>		<b>7 266 659</b>	<b>10 787 823</b>
<b>Sum langsiktig gjeld</b>		<b>8 222 469</b>	<b>12 228 038</b>
<b>Kortsiktig gjeld</b>			
Gjeld til kredittinstitusjoner	7	2 038 279	
Leverandørgjeld		5 487 575	8 156 427
Betalbar skatt	9		128 971
Skyldige offentlige avgifter		3 079 042	2 057 469
Annen kortsiktig gjeld	5	4 539 820	4 487 028
<b>Sum kortsiktig gjeld</b>		<b>15 144 716</b>	<b>14 829 895</b>
<b>Sum gjeld</b>		<b>23 367 185</b>	<b>27 057 933</b>
<b>SUM EGENKAPITAL OG GJELD</b>		<b>34 296 077</b>	<b>39 705 956</b>



## Brønnøysundregistrene

### ÅRSREGNSKAP FOR REGNSKAPSÅRET 2021 - GENERELL INFORMASJON

Journalnummer: 2022 641020

#### Enheten

Organisasjonsnummer: 911 557 622  
Organisasjonsform: Aksjeselskap  
Foretaksnavn: JOHN FADUM AS  
Forretningsadresse: Fadumveien 69  
3170 SEM

#### Regnskapsår

Årsregnskapets periode: 01.01.2021 - 31.12.2021

#### Konsern

Morselskap i konsern: Nei

#### Regnskapsregler

Regler for små foretak benyttet: Ja  
Benyttet ved utarbeidelsen av  
årsregnskapet til selskapet: Regnskapslovens alminnelige regler

#### Årsregnskapet fastsatt av kompetent organ

Bekreftet av representant for selskapet: Øystein Fadum  
Dato for fastsettelse av årsregnskapet: 30.06.2022

#### Grunnlag for avgivelse

År 2021: Årsregnskap er elektronisk innlevert.  
År 2020: Tall er hentet fra elektronisk innlevert årsregnskap fra 2021.

*Det er ikke krav til at årsregnskapet m.v. som sendes til Regnskapsregisteret er undertegnet. Kontrollen på at dette er utført ligger hos revisor/enhetens øverste organ. Sikkerheten ivaretas ved at innsender har rolle/rettighet for innsending av årsregnskapet via Altinn, og ved at det bekreftes at årsregnskapet er fastsatt av kompetent organ.*

Brønnøysundregistrene, 14.07.2022



Organisasjonsnr: 911 557 622  
JOHN FADUM AS

## RESULTATREGNSKAP

<b>Beløp i: NOK</b>	<b>Note</b>	<b>2021</b>	<b>2020</b>
<b>RESULTATREGNSKAP</b>			
<b>Inntekter</b>			
Salgsinntekt	6	61 635 198	81 418 587
Annen driftsinntekt		600 897	871 930
<b>Sum inntekter</b>		<b>62 236 095</b>	<b>82 290 517</b>
<b>Kostnader</b>			
Varekostnad		24 612 422	41 467 945
Lønnskostnad	2, 3	22 645 767	22 857 804
Avskrivning	4	4 354 883	4 156 035
Annen driftskostnad	8	13 234 693	12 488 822
<b>Sum kostnader</b>		<b>64 847 765</b>	<b>80 970 606</b>
<b>Driftsresultat</b>		<b>-2 611 670</b>	<b>1 319 911</b>
<b>Finansinntekter og finanskostnader</b>			
Annen finansinntekt		994	6 936
<b>Sum finansinntekter</b>		<b>994</b>	<b>6 936</b>
Annen finanskostnad		318 172	290 014
<b>Sum finanskostnader</b>		<b>318 172</b>	<b>290 014</b>
<b>Netto finans</b>		<b>-317 178</b>	<b>-283 078</b>
<b>Ordinært resultat før skattekostnad</b>			
Skattekostnad på ordinært resultat	9	-643 973	229 093
<b>Ordinært resultat etter skattekostnad</b>		<b>-2 284 875</b>	<b>807 740</b>
<b>Årsresultat</b>		<b>-2 284 875</b>	<b>807 740</b>
<b>Overføringer og disponeringer</b>			
Overføringer annen egenkapital	10	-2 284 875	807 740
<b>Sum overføringer og disponeringer</b>		<b>-2 284 875</b>	<b>807 740</b>



Organisasjonsnr: 911 557 622  
JOHN FADUM AS

## BALANSE

**Beløp i: NOK** **Note** **2021** **2020**

### BALANSE - EIENDELER

#### Anleggsmidler

##### Immaterielle eiendeler

##### Varige driftsmidler

Maskiner og anlegg	4, 7	11 083 500	14 072 180
Driftsløsøre, inventar, verktøy, kontormaskiner ol	4, 7	4 766 725	5 951 031
<b>Sum varige driftsmidler</b>		<b>15 850 225</b>	<b>20 023 211</b>

##### Finansielle anleggsmidler

Andre fordringer		110 000	170 000
<b>Sum finansielle anleggsmidler</b>		<b>110 000</b>	<b>170 000</b>

<b>Sum anleggsmidler</b>		<b>15 960 225</b>	<b>20 193 211</b>
--------------------------	--	-------------------	-------------------

#### Omløpsmidler

##### Varer

<b>Sum varer</b>		<b>600 000</b>	
------------------	--	----------------	--

##### Fordringer

Kundefordringer	6, 7	15 493 311	15 775 129
Andre fordringer	5	1 156 997	361 275
<b>Sum fordringer</b>		<b>16 650 308</b>	<b>16 136 404</b>

##### Bankinnskudd, kontanter og lignende

<b>Sum bankinnskudd, kontanter og lignende</b>		<b>1 085 543</b>	<b>3 376 341</b>
--	--	------------------	------------------

<b>Sum omløpsmidler</b>		<b>18 335 851</b>	<b>19 512 745</b>
-------------------------	--	-------------------	-------------------

<b>SUM EIENDELER</b>		<b>34 296 076</b>	<b>39 705 956</b>
----------------------	--	-------------------	-------------------

### BALANSE - EGENKAPITAL OG GJELD

#### Egenkapital

##### Innskutt egenkapital

Aksjekapital	10	2 145 000	2 145 000
Annen innskutt egenkapital	10	2 117 224	1 551 481
<b>Sum innskutt egenkapital</b>		<b>4 262 224</b>	<b>3 696 481</b>

##### Opptjent egenkapital

Annen egenkapital	10	6 666 668	8 951 542
<b>Sum opptjent egenkapital</b>		<b>6 666 668</b>	<b>8 951 542</b>



<b>Sum egenkapital</b>		<b>10 928 892</b>	<b>12 648 023</b>
<b>Gjeld</b>			
<b>Langsiktig gjeld</b>			
Utsatt skatt			
Sum avsetninger for	9	955 810	1 440 215
forpliktelser		955 810	1 440 215
<b>Annen langsiktig gjeld</b>			
Gjeld til			
kredittinstitusjoner	7	7 266 659	10 787 823
<b>Sum annen langsiktig gjeld</b>		<b>7 266 659</b>	<b>10 787 823</b>
<b>Sum langsiktig gjeld</b>		<b>8 222 469</b>	<b>12 228 038</b>
<b>Kortsiktig gjeld</b>			
Gjeld til			
kredittinstitusjoner	7	2 038 279	
Leverandørgjeld		5 487 575	8 156 427
Betalbar skatt	9		128 971
Skyldige offentlige			
avgifter		3 079 042	2 057 469
Annen kortsiktig gjeld	5	4 539 820	4 487 028
<b>Sum kortsiktig gjeld</b>		<b>15 144 716</b>	<b>14 829 895</b>
<b>Sum gjeld</b>		<b>23 367 185</b>	<b>27 057 933</b>
<b>SUM EGENKAPITAL OG GJELD</b>		<b>34 296 077</b>	<b>39 705 956</b>



Organisasjonsnr: 911 557 622  
JOHN FADUM AS

NOTEOPPLYSNINGER - SELSKAP - alle poster oppgitt i hele tall

**Note**

**Antall aksjer og aksjeeiere**

<u>Aksjeeiere - fritekst</u>	<u>Antall</u>	<u>Eierandel</u>	<u>Aksjeklasse</u>
<u>Sum</u>	<u>Sum antall</u>	<u>Sum eierandel</u>	

**Note**

2

**Lønn og ytelser**

<u>Lønn</u>	<u>Årets</u>	<u>Fjorårets</u>
	18342711.00	18721964.00
<u>Arbeidsgiveravgift</u>	<u>Årets</u>	<u>Fjorårets</u>
	2869827.00	2662621.00
<u>Pensjonskostnader</u>	<u>Årets</u>	<u>Fjorårets</u>
	1412274.00	1225770.00
<u>Andre ytelser</u>	<u>Årets</u>	<u>Fjorårets</u>
	20956.00	247449.00
<u>Sum lønnskostnader</u>	<u>Årets</u>	<u>Fjorårets</u>
	22645768.00	22857804.00

**Note**

**Antall årsverk i regnskapsåret**

Virksomheten har hatt følgende antall årsverk:  
30.00

**Note**

**Lån og sikkerhetsstillelse til ledende personer og aksjeeiere**

Er det gitt lån eller sikkerhetsstillelse til ledende personer: Nei





**John Fadum AS**  
**Org.nr: 911 557 622**

---

## **Årsrapport for 2021**

**Årsregnskap**  
**- Resultatregnskap**  
**- Balanse**  
**- Noter**

**Revisjonsberetning**



## John Fadum AS

Org.nr: 911 557 622

### Resultatregnskap

	Note	2021	2020
<b>Driftsinntekter</b>			
Salgsinntekt	6	61 635 198	81 418 587
Annen driftsinntekt		600 897	871 930
Sum driftsinntekter		<u>62 236 095</u>	<u>82 290 517</u>
<b>Driftskostnader</b>			
Varekostnad		24 612 422	41 467 945
Lønnskostnad	2, 3	22 645 767	22 857 804
Avskrivning	4	4 354 883	4 156 035
Annen driftskostnad	8	13 234 693	12 488 822
Sum driftskostnader		<u>64 847 765</u>	<u>80 970 606</u>
Driftsresultat		<u>-2 611 670</u>	<u>1 319 911</u>
<b>Finansinntekter og finanskostnader</b>			
Annen finansinntekt		994	6 936
Annen finanskostnad		318 172	290 014
Netto finansposter		<u>-317 178</u>	<u>-283 078</u>
Ordinært resultat før skattekostnad		<u>-2 928 848</u>	<u>1 036 833</u>
Skattekostnad på ordinært resultat	9	<u>-643 973</u>	<u>229 093</u>
<b>Årsresultat</b>		<u><b>-2 284 875</b></u>	<u><b>807 740</b></u>
<b>Overføringer og disponeringer</b>			
Overføringer annen egenkapital	10	<u>-2 284 875</u>	<u>807 740</u>



### John Fadum AS

Org.nr: 911 557 622

#### Balanse pr. 31. desember

	Note	2021	2020
<b>Anleggsmidler</b>			
<i>Varige driftsmidler</i>			
Maskiner og anlegg	4, 7	11 083 500	14 072 180
Driftsløsøre, inventar, verktøy, kontormaskiner ol	4, 7	4 766 725	5 951 031
Sum varige driftsmidler		<u>15 850 225</u>	<u>20 023 211</u>
<i>Finansielle anleggsmidler</i>			
Andre fordringer		110 000	170 000
Sum finansielle anleggsmidler		<u>110 000</u>	<u>170 000</u>
Sum anleggsmidler		<u>15 960 225</u>	<u>20 193 211</u>
<b>Omløpsmidler</b>			
Varer		<u>600 000</u>	<u>0</u>
<i>Fordringer</i>			
Kundefordringer	6, 7	15 493 311	15 775 129
Andre fordringer	5	1 156 997	361 275
Sum fordringer		<u>16 650 308</u>	<u>16 136 404</u>
Bankinnskudd, kontanter og lignende		<u>1 085 543</u>	<u>3 376 341</u>
Sum omløpsmidler		<u>18 335 851</u>	<u>19 512 745</u>
Sum eiendeler		<u>34 296 076</u>	<u>39 705 956</u>



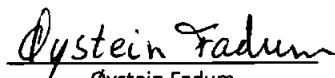
### John Fadum AS

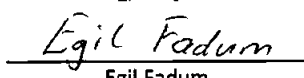
Org.nr: 911 557 622

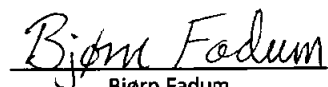
#### Balanse pr. 31. desember

	Note	2021	2020
<b>Egenkapital</b>			
<i>Innskutt egenkapital</i>			
Aksjekapital	10	2 145 000	2 145 000
Annen innskutt egenkapital	10	2 117 224	1 551 481
Sum innskutt egenkapital		<u>4 262 224</u>	<u>3 696 481</u>
<i>Opptjent egenkapital</i>			
Annen egenkapital	10	6 666 668	8 951 542
Sum opptjent egenkapital		<u>6 666 668</u>	<u>8 951 542</u>
Sum egenkapital		<u>10 928 892</u>	<u>12 648 023</u>
<b>Gjeld</b>			
<i>Avsetninger for forpliktelser</i>			
Utsatt skatt	9	955 810	1 440 215
Sum avsetning for forpliktelser		<u>955 810</u>	<u>1 440 215</u>
<i>Annen langsiktig gjeld</i>			
Gjeld til kredittinstitusjoner	7	7 266 659	10 787 823
Sum annen langsiktig gjeld		<u>7 266 659</u>	<u>10 787 823</u>
<i>Kortsiktig gjeld</i>			
Gjeld til kredittinstitusjoner	7	2 038 279	0
Leverandørgjeld		5 487 575	8 156 427
Betalbar skatt	9	0	128 971
Skyldige offentlige avgifter		3 079 042	2 057 469
Annen kortsiktig gjeld	5	4 539 820	4 487 028
Sum kortsiktig gjeld		<u>15 144 716</u>	<u>14 829 895</u>
Sum gjeld		<u>23 367 185</u>	<u>27 057 933</u>
Sum egenkapital og gjeld		<u>34 296 077</u>	<u>39 705 956</u>

31. desember 2021  
Tønsberg, 23. juni 2022

  
Øystein Fadum  
Styrets leder

  
Egil Fadum  
Styremedlem / Daglig leder

  
Bjørn Fadum  
Styremedlem



**John Fadum AS**  
Org.nr: 911 557 622

---

## Noter til regnskapet for 2021

### Note 1 - Regnskapsprinsipper

Årsregnskapet er satt opp i samsvar med regnskapslovens bestemmelser og god regnskapsskikk for små foretak.

#### *Salgsinntekter*

Inntektsføring ved salg av varer skjer på leveringstidspunktet. Inntektsføring av prosjektinntekter skjer i samsvar med løpende avregningsmetode med fortjeneste. Inntektsføringen innregnes i takt med beregnet fremdrift (fullføringsgrad). Fullføringsgraden beregnes som forholdet mellom påløpte tilvirkningskostnader og forventede totale tilvirkningskostnader. Forventede totale tilvirkningskostnader estimeres basert på en kombinasjon av erfaringstall, prognoser, bidragsanalyser og beste skjønn. For prosjekter som antas å gi tap, kostnadsføres hele det beregnede tapet umiddelbart.

I prosjekter hvor opptjente inntekter overstiger fakturerte inntekter, presenteres differansen som opptjent ikke fakturert driftsinntekt under kundefordringer. I motsatt tilfelle, hvor fakturerte inntekter overstiger opptjente inntekter, presenteres differansen som forskuddsfakturert inntekt under annen kortsiktig gjeld.

#### *Klassifisering og vurdering av balanseposter*

Omløpsmidler og kortsiktig gjeld omfatter poster som forfaller til betaling innen ett år etter balansedagen, samt poster som knytter seg til varekretsløpet. Øvrige poster er klassifisert som anleggsmiddel/langsiktig gjeld.

Omløpsmidler vurderes til laveste av anskaffelseskost og virkelig verdi. Kortsiktig gjeld balanseføres til nominelt beløp på etableringstidspunktet.

Anleggsmidler vurderes til anskaffelseskost, men nedskrives til virkelig verdi ved verdifall som ikke forventes å være forbigående. Anleggsmidler med begrenset økonomisk levetid avskrives planmessig. Langsiktig gjeld balanseføres til nominelt beløp på etableringstidspunktet.

#### *Fordringer*

Kundefordringer og andre fordringer er oppført i balansen til pålydende etter fradrag for avsetning til forventet tap. Avsetning til tap gjøres på grunnlag av individuelle vurderinger av de enkelte fordringene. I tillegg gjøres det for øvrige kundefordringer en uspesifisert avsetning for å dekke antatt tap.

#### *Varige driftsmidler*

Varige driftsmidler balanseføres og avskrives over driftsmidlets forventede økonomiske levetid. Direkte vedlikehold av driftsmidler kostnadsføres løpende under driftskostnader, mens påkostninger eller forbedringer tillegges driftsmidlets kostpris og avskrives i takt med driftsmidlet. Dersom gjenvinnbart beløp av driftsmiddelet er lavere enn balanseført verdi foretas nedskrivning til gjenvinnbart beløp. Gjenvinnbart beløp er det høyeste av netto salgsverdi og verdi i bruk. Verdi i bruk er nåverdien av de fremtidige kontantstrømmene som eiendelen vil generere.

#### *Leasing / leieavtaler*

Operasjonelle leasingavtaler kostnadsføres løpende som annen driftskostnad. Eventuelle forskudd aktiveres som andre fordringer, og resultatføres over leieperioden.

#### *Pensjoner*

Selskapet har innskuddsbasert pensjonsordning. Innbetalinger til ordningen resultatføres løpende som lønnskostnad.



## John Fadum AS

Org.nr: 911 557 622

---

### Noter til regnskapet for 2021

#### Skatter

Skattekostnaden i resultatregnskapet omfatter både periodens betalbare skatt og endring i utsatt skatt. Utsatt skatt er beregnet med 22% på grunnlag av de midlertidige forskjeller som eksisterer mellom regnskapsmessige og skattemessige verdier, samt ligningsmessig underskudd til fremføring ved utgangen av regnskapsåret. Skatteøkende og skattereduserende midlertidige forskjeller som reverserer eller kan reversere i samme periode er utlignet og nettoført. Netto utsatt skattefordel balanseføres i den grad det er sannsynlig at denne kan bli nyttiggjort.

#### Bruk av estimater

Ledelsen har brukt estimater og forutsetninger som har påvirket resultatregnskapet og verdsettelsen av eiendeler og gjeld, samt usikre eiendeler og forpliktelser på balansedagen under utarbeidelsen av årsregnskapet i henhold til god regnskapsskikk.

#### Note 2 - Lønnskostnader og antall ansatte

Lønnskostnader	2021	2020
Lønninger	18 342 711	18 721 964
Arbeidsgiveravgift	2 869 827	2 662 621
Pensjonskostnader	1 412 274	1 225 770
Andre ytelser	20 956	247 449
Sum	<u>22 645 768</u>	<u>22 857 804</u>

Selskapet har i regnskapsåret sysselsatt totalt 30 årsverk.

#### Note 3 - Pensjoner

Selskapet er pliktig til å ha tjenestepensjonsordning etter lov om obligatorisk tjenestepensjon. Selskapets pensjonsordninger tilfredsstiller kravene i denne lov.



## John Fadum AS

Org.nr: 911 557 622

### Noter til regnskapet for 2021

#### Note 4 - Varige driftsmidler

	Anleggs- maskiner	Biler og driftsløsøre	Sum
Anskaffelseskost 01.01.	33 453 474	13 889 704	47 343 178
Tilgang kjøpte driftsmidler	16 000	206 365	222 365
Avgang driftsmidler	-1 953 472	-7 685	-1 961 157
<b>Anskaffelseskost 31.12.</b>	<b>31 516 002</b>	<b>14 088 384</b>	<b>45 604 386</b>
Akk. avskrivning 31.12.	-20 432 502	-9 321 659	-29 754 161
<b>Balanseført pr. 31.12.</b>	<b>11 083 500</b>	<b>4 766 725</b>	<b>15 850 225</b>
Årets avskrivninger	2 948 212	1 406 670	4 354 882
Økonomisk levetid	5-8 år	3-8 år	
Avskrivningsplan	Lineær	Lineær	

#### Note 5 - Mellomværende med selskap i samme konsern

	2021	2020
<b>Fordringer</b>		
Konsernbidrag fra John Fadum Eiendom AS	725 311	0
<b>Gjeld</b>		
Leverandørgjeld til John Fadum Eiendom AS	0	104 171
Kortsiktig gjeld John Fadum Holding AS	68 773	368 773
Kortsiktig gjeld til John Fadum Eiendom AS	600 000	0
Sum	<u>668 773</u>	<u>472 944</u>

#### Note 6 - Inntektsføring av prosjektinntekter

	2021	2020
Totalt inntektsført på kontrakter under utførelse	59 773 974	54 636 261
Totalt kostnadsført på kontrakter under utførelse	<u>55 237 581</u>	<u>49 523 227</u>
Kontraktsfortjeneste pr. 31.12.	<u>4 536 392</u>	<u>5 113 034</u>
Opptjent ikke fakturert kontraktsinntekt	1 259 475	4 347 000



**John Fadum AS**  
Org.nr: 911 557 622

## Noter til regnskapet for 2021

### Note 7 - Kreditter, pant og garantier

	2021	2020
<i>Garantiansvar</i>		
Entreprenørgarantier	0	694 070
<i>Pantsikret gjeld</i>		
Gjeldsbrevlån	7 266 659	10 787 823
Kassakreditt (ordinær ramme på 3,5 mill.)	2 038 279	0
Sum pantsikret gjeld	<u>9 304 938</u>	<u>10 787 823</u>

All gjeld til kredittinstitusjoner forfaller innen 5 år etter balansedato.

Til sikkerhet for utstedte entreprenørgarantier, gjeldsbrev og kassakredittrammen på MNOK 3,5 har kreditor tinglyst panteretter i følgende panteobjekter (bokførte verdier):

	2021	2020
Maskiner og anlegg	11 083 500	14 072 180
Driftsløsøre, inventar, verktøy, kontormaskiner ol	4 766 725	5 951 031
Kundefordringer	15 493 311	15 775 129
Varelager	600 000	0
Sum	<u>31 943 536</u>	<u>35 798 340</u>

### Note 8 - Leieavtaler og leasingavtaler

		2021	2020
<i>Leiekontrakt Fadumveien 69</i>	Avtalens utløp		
Kostnadsført husleie	31-12-2028	999 998	999 999
<i>Gjenværende forpliktelse leasing maskiner:</i>	Avtalens utløp		
Hitachi ZX135	31-08-2023	625 520	1 013 006
Caterpillar 323	30-11-2023	830 323	1 316 313
Caterpillar D6T	30-11-2022	699 347	1 487 151
Arjes Impaktor 250	30-06-2025	1 596 336	2 029 416
Canam Outlander Max650	31-08-2023	34 784	56 192
		<u>3 786 310</u>	<u>5 902 078</u>



**John Fadum AS**  
Org.nr: 911 557 622

---

## Noter til regnskapet for 2021

### Note 9 - Skatt

<i>Årets skattekostnad fordeler seg på:</i>	<b>2021</b>	<b>2020</b>
Betalbar skatt	0	129 130
Endring utsatt skatt	-643 973	99 963
Årets totale skattekostnad	<u>-643 973</u>	<u>229 093</u>
<i>Beregning av årets skattegrunnlag:</i>	<b>2021</b>	<b>2020</b>
Ordinært resultat før skattekostnad	-2 928 848	1 036 833
Permanente forskjeller	1 695	4 500
Endring i midlertidige forskjeller	-2 057 264	509 846
Anvendt fremførbart underskudd	0	-964 948
Mottatt konsernbidrag	725 311	0
Årets skattegrunnlag	<u>-4 259 106</u>	<u>586 231</u>
Betalbar skatt (22%) av årets skattegrunnlag	0	128 971
<i>Oversikt over midlertidige forskjeller pr. 31.12</i>	<b>2021</b>	<b>2020</b>
Driftsmidler inkl. goodwill	4 674 596	5 456 876
Tilvirkningskontrakt som ikke er fullført ved årsslutt	4 356 190	1 516 770
Utestående fordringer	-27 088	-27 212
Garantiavsetninger	-400 000	-400 000
Akkumulert fremførbart underskudd	-4 259 106	0
Netto midlertidige forskjeller pr 31.12	<u>4 344 592</u>	<u>6 546 434</u>
Utsatt skatt/Utsatt skattefordel (22%)	955 810	1 440 215
<i>Forklaring til hvorfor årets skattekostnad ikke utgjør 22% av resultat før skatt</i>	<b>2021</b>	
22% skatt av resultat før skatt	-644 347	
Permanente forskjeller (22%)	373	
Beregnet skattekostnad	<u>-643 974</u>	



**John Fadum AS**  
Org.nr: 911 557 622

---

**Noter til regnskapet for 2021**

**Note 10 - Egenkapital**

	<b>Aksjekapital</b>	<b>Annen innskutt egenkapital</b>	<b>Annen egenkapital</b>	<b>Sum</b>
Egenkapital 01.01.	2 145 000	1 551 481	8 951 542	12 648 023
Årsresultat	0	0	-2 284 875	-2 284 875
Mottatt konsernbidrag	0	565 743	0	565 743
<b>Egenkapital 31.12.</b>	<b>2 145 000</b>	<b>2 117 224</b>	<b>6 666 667</b>	<b>10 928 891</b>

---



Statsautoriserte revisorer  
Ernst & Young AS

Åslyveien 21, 3170 Sem  
Postboks 2427, 3104 Tønsberg

Foretaksregisteret: NO 976 389 387 MVA  
Tlf: +47 24 00 24 00

www.ey.no  
Medlemmer av Den norske Revisorforening

## UAVHENGIG REVISORS BERETNING

Til generalforsamlingen i John Fadum AS

### Konklusjon

Vi har revidert årsregnskapet for John Fadum AS som består av balanse per 31. desember 2021, resultatregnskap for regnskapsåret avsluttet per denne datoen og noter til årsregnskapet, herunder et sammendrag av viktige regnskapsprinsipper.

Etter vår mening oppfyller årsregnskapet gjeldende lovkrav og gir et rettviseende bilde av selskapets finansielle stilling per 31. desember 2021 og av dets resultater for regnskapsåret avsluttet per denne datoen i samsvar med regnskapslovens regler og god regnskapsskikk i Norge.

### Grunnlag for konklusjon

Vi har gjennomført revisjonen i samsvar med International Standards on Auditing (ISA-ene). Våre oppgaver og plikter i henhold til disse standardene er beskrevet nedenfor under *Revisors oppgaver og plikter ved revisjonen av årsregnskapet*. Vi er uavhengige av selskapet i samsvar med kravene i relevante lover og forskrifter i Norge og *International Code of Ethics for Professional Accountants* (inkludert internasjonale uavhengighetsstandarder) utstedt av International Ethics Standards Board for Accountants (IESBA-reglene), og vi har overholdt våre øvrige etiske forpliktelser i samsvar med disse kravene. Innhentet revisjonsbevis er etter vår vurdering tilstrekkelig og hensiktsmessig som grunnlag for vår konklusjon.

### Ledelsens ansvar for årsregnskapet

Styret og daglig leder (ledelsen) er ansvarlig for å utarbeide årsregnskapet og for at det gir et rettviseende bilde i samsvar med regnskapslovens regler og god regnskapsskikk i Norge. Ledelsen er også ansvarlig for slik intern kontroll som den finner nødvendig for å kunne utarbeide et årsregnskap som ikke inneholder vesentlig feilinformasjon, verken som følge av misligheter eller feil.

Ved utarbeidelsen av årsregnskapet må ledelsen ta standpunkt til selskapets evne til fortsatt drift og opplyse om forhold av betydning for fortsatt drift. Forutsetningen om fortsatt drift skal legges til grunn for årsregnskapet med mindre ledelsen enten har til hensikt å avvike selskapet eller virksomheten, eller ikke har noe annet realistisk alternativ.

### Revisors oppgaver og plikter ved revisjonen av årsregnskapet

Vårt mål er å oppnå betryggende sikkerhet for at årsregnskapet som helhet ikke inneholder vesentlig feilinformasjon, verken som følge av misligheter eller feil, og å avgi en revisjonsberetning som inneholder vår konklusjon. Betryggende sikkerhet er en høy grad av sikkerhet, men ingen garanti for at en revisjon utført i samsvar med ISA-ene, alltid vil avdekke vesentlig feilinformasjon. Feilinformasjon kan skyldes misligheter eller feil og er å anse som vesentlig dersom den enkeltvis eller samlet med rimelighet kan forventes å påvirke de økonomiske beslutningene som brukerne foretar på grunnlag av årsregnskapet.

Som del av en revisjon i samsvar med ISA-ene, utøver vi profesjonelt skjønn og utviser profesjonell skepsis gjennom hele revisjonen. I tillegg:

- identifiserer og vurderer vi risikoen for vesentlig feilinformasjon i årsregnskapet, enten det skyldes misligheter eller feil. Vi utformer og gjennomfører revisjons handlinger for å håndtere slike risikoer, og innhenter revisjonsbevis som er tilstrekkelig og hensiktsmessig som grunnlag for vår konklusjon. Risikoen for at vesentlig feilinformasjon som følge av misligheter ikke blir avdekket, er



Building a better  
working world

- høyere enn for feilinformasjon som skyldes feil, siden misligheter kan innebære samarbeid, forfalskning, bevisste utelatelser, uriktige fremstillinger eller overstyring av intern kontroll.
- opparbeider vi oss en forståelse av den interne kontrollen som er relevant for revisjonen, for å utforme revisjonshandlinger som er hensiktsmessige etter omstendighetene, men ikke for å gi uttrykk for en mening om effektiviteten av selskapets interne kontroll.
  - evaluerer vi om de anvendte regnskapsprinsippene er hensiktsmessige og om regnskapsestimatene og tilhørende noteopplysninger utarbeidet av ledelsen er rimelige.
  - konkluderer vi på om ledelsens bruk av fortsatt drift-forutsetningen er hensiktsmessig, og, basert på innhentede revisjonsbevis, hvorvidt det foreligger vesentlig usikkerhet knyttet til hendelser eller forhold som kan skape betydelig tvil om selskapets evne til fortsatt drift. Dersom vi konkluderer med at det eksisterer vesentlig usikkerhet, kreves det at vi i revisjonsberetningen henleder oppmerksomheten på tilleggsopplysningene i årsregnskapet, eller, dersom slike tilleggsopplysninger ikke er tilstrekkelige, at vi modifierer vår konklusjon om årsregnskapet. Våre konklusjoner er basert på revisjonsbevis innhentet frem til datoen for revisjonsberetningen. Etterfølgende hendelser eller forhold kan imidlertid medføre at selskapet ikke kan fortsette driften.
  - evaluerer vi den samlede presentasjonen, strukturen og innholdet i årsregnskapet, inkludert tilleggsopplysningene, og hvorvidt årsregnskapet gir uttrykk for de underliggende transaksjonene og hendelsene på en måte som gir et rettviseende bilde.

Vi kommuniserer med styret blant annet om det planlagte omfanget av og tidspunktet for revisjonsarbeidet og eventuelle vesentlige funn i revisjonen, herunder vesentlige svakheter i den interne kontrollen som vi avdekker gjennom revisjonen.

Tønsberg, 30. juni 2022  
ERNST & YOUNG AS

*Revisjonsberetningen er signert elektronisk*

Kai-Henning Olsen  
statsautorisert revisor

Penneo Dokumentnøkkel: U32V-K5LKC-IBEWL-87KOD-WKWNW-UXC1Q



# PENNEO

Signaturene i dette dokumentet er juridisk bindende. Dokument signert med "Penneo™ - sikker digital signatur".  
De signerende parter sin identitet er registrert, og er listet nedenfor.

"Med min signatur bekrefter jeg alle datoer og innholdet i dette dokument."

## Kai-Henning Olsen

Statsautorisert revisor

På vegne av: Ernst & Young

Serienummer: 9578-5999-4-1632095

IP: 145.62.xxx.xxx

2022-06-30 14:54:55 UTC



Penneo Dokumentnøkkel: U32V-K5LKC-8EWL-87KOD-WKWMW-UXC1Q

Dokumentet er signert digitalt, med **Penneo.com**. Alle digitale signatur-data i dokumentet er sikret og validert av den datamaskin-utregnede hash-verdien av det opprinnelige dokument. Dokumentet er låst og tids-stemplet med et sertifikat fra en betrodd tredjepart. All kryptografisk bevis er integrert i denne PDF, for fremtidig validering (hvis nødvendig).

### Hvordan bekrefter at dette dokumentet er originalen?

Dokumentet er beskyttet av ett Adobe CDS sertifikat. Når du åpner dokumentet i

Adobe Reader, skal du kunne se at dokumentet er sertifisert av **Penneo e-signature service <penneo@penneo.com>**. Dette garanterer at innholdet i dokumentet ikke har blitt endret.

Det er lett å kontrollere de kryptografiske beviser som er lokalisert inne i dokumentet, med Penneo validator - <https://penneo.com/validate>