



ÅRSREGNSKAPET FOR REGNSKAPSÅRET 2020 - GENERELL INFORMASJON

Enheten

Organisasjonsnummer: 948 617 919
Organisasjonsform: Aksjeselskap
Foretaksnavn: K J BRUSDAL AS
Forretningsadresse: Magnusvegen 14
5262 ARNATVEIT

Regnskapsår

Årsregnskapets periode: 01.01.2020 - 31.12.2020

Konsern

Morselskap i konsern: Nei

Regnskapsregler

Regler for små foretak benyttet: Nei
Benyttet ved utarbeidelsen av årsregnskapet til selskapet: Regnskapslovens alminnelige regler

Årsregnskapet fastsatt av kompetent organ

Bekreftet av representant for selskapet: Ruth Brusdal
Dato for fastsettelse av årsregnskapet: 12.05.2021

Grunnlag for avgivelse

År 2020: Årsregnskapet er elektronisk innlevert
År 2019: Tall er hentet fra elektronisk innlevert årsregnskap fra 2020

Det er ikke krav til at årsregnskapet m.v. som sendes til Regnskapsregisteret er undertegnet. Kontrollen på at dette er utført ligger hos revisor/enhetens øverste organ. Sikkerheten ivaretas ved at innsender har rolle/rettighet for innsending av årsregnskapet via Altinn, og ved at det bekreftes at årsregnskapet er fastsatt av kompetent organ.

Brønnøysundregistrene, 05.08.2022



Resultatregnskap

| Beløp i: NOK | Note | 2020 | 2019 |
|-------------------------------------------------------|------|--------------------|--------------------|
| RESULTATREGNSKAP | | | |
| Inntekter | | | |
| Salgsinntekt | | 477 853 799 | 306 130 145 |
| Annen driftsinntekt | | 438 456 | 526 448 |
| Sum inntekter | | 478 292 255 | 306 656 593 |
| Kostnader | | | |
| Varekostnader | | 303 327 588 | 201 322 349 |
| Lønnskostnad | 1 | 59 036 216 | 52 160 101 |
| Avskrivning på driftsmidler og immaterielle eiendeler | 4 | 3 018 681 | 2 796 637 |
| Annen driftskostnad | 1 | 45 158 403 | 42 949 671 |
| Sum kostnader | | 410 540 889 | 299 228 759 |
| Driftsresultat | | 67 751 367 | 7 427 834 |
| Finansinntekter og finanskostnader | | | |
| Annen renteinntekt | | 268 534 | 306 577 |
| Annen finansinntekt | | 1 656 711 | 176 686 |
| Sum finansinntekter | | 1 925 245 | 483 263 |
| Annen rentekostnad | | 181 279 | 292 529 |
| Annen finanskostnad | | 3 930 814 | 232 072 |
| Sum finanskostnader | | 4 112 092 | 524 601 |
| Netto finans | | -2 186 848 | -41 338 |
| Ordinært resultat før skattekostnad | | 65 564 519 | 7 386 496 |
| Skattekostnad | 2 | 14 444 996 | 1 645 946 |
| Ordinært resultat etter skattekostnad | | 51 119 523 | 5 740 550 |
| Årsresultat | | 51 119 523 | 5 740 550 |
| Årsresultat etter minoritetsinteresser | | 51 119 523 | 5 740 550 |
| Totalresultat | | 51 119 523 | 5 740 550 |



Resultatregnskap

| Beløp i: NOK | Note | 2020 | 2019 |
|------------------------------------------|-------------|-------------------|------------------|
| Overføringer og disponeringer | | | |
| Ordinært utbytte | | 20 000 000 | 1 000 000 |
| Tilleggsutbytte | | 3 000 000 | |
| Avsatt til annen egenkapital | | 28 119 523 | 4 740 550 |
| Sum overføringer og disponeringer | | 51 119 523 | 5 740 550 |



Balanse

| Beløp i: NOK | Note | 2020 | 2019 |
|------------------------------------------------------|------|--------------------|-------------------|
| BALANSE - EIENDELER | | | |
| Anleggsmidler | | | |
| Immaterielle eiendeler | | | |
| Programvare, rettigheter m.v. | 4 | 3 110 855 | 1 100 138 |
| Utsatt skattefordel | 2 | 642 134 | 335 347 |
| Goodwill m.m. | 4 | | |
| Sum immaterielle eiendeler | | 3 752 989 | 1 435 485 |
| Varige driftsmidler | | | |
| Maskiner og anlegg | 4 | | |
| Driftsløsøre, inventar, verktøy, kontormaskiner o.l. | 4 | 6 099 673 | 8 188 617 |
| Sum varige driftsmidler | | 6 099 673 | 8 188 617 |
| Finansielle anleggsmidler | | | |
| Investeringer i aksjer og andeler | 3 | 843 591 | 833 091 |
| Sum finansielle anleggsmidler | | 843 591 | 833 091 |
| Sum anleggsmidler | | 10 696 253 | 10 457 193 |
| Omløpsmidler | | | |
| Varer | | | |
| Sum varer | 5 | 68 095 762 | 38 470 270 |
| Fordringer | | | |
| Kundefordringer | 6 | 57 565 681 | 32 797 669 |
| Andre kortsiktige fordringer | 6 | 26 349 516 | 15 811 452 |
| Sum fordringer | | 83 915 197 | 48 609 121 |
| Bankinnskudd, kontanter og lignende | | | |
| Bankinnskudd, kontanter o.l. | 8 | 12 724 605 | 1 973 601 |
| Sum bankinnskudd, kontanter og lignende | | 12 724 605 | 1 973 601 |
| Sum omløpsmidler | | 164 735 564 | 89 052 992 |
| SUM EIENDELER | | 175 431 817 | 99 510 185 |



Balanse

| Beløp i: NOK | Note | 2020 | 2019 |
|---------------------------------------|------|--------------------|-------------------|
| BALANSE - EGENKAPITAL OG GJELD | | | |
| Egenkapital | | | |
| Innskutt egenkapital | | | |
| Aksjekapital | 7 | 1 250 000 | 1 250 000 |
| Sum innskutt egenkapital | | 1 250 000 | 1 250 000 |
| Opptjent egenkapital | | | |
| Annen egenkapital | 9 | 85 034 742 | 56 915 219 |
| Sum opptjent egenkapital | | 85 034 742 | 56 915 219 |
| Sum egenkapital | | 86 284 742 | 58 165 219 |
| Gjeld | | | |
| Langsiktig gjeld | | | |
| Utsatt skatt | 2 | | |
| Annen langsiktig gjeld | | | |
| Gjeld til kredittinstitusjoner | 10 | 3 249 964 | 4 142 224 |
| Sum annen langsiktig gjeld | | 3 249 964 | 4 142 224 |
| Sum langsiktig gjeld | | 3 249 964 | 4 142 224 |
| Kortsiktig gjeld | | | |
| Kassekreditt | 10 | | 2 393 899 |
| Leverandørgjeld | | 21 183 537 | 16 366 670 |
| Betalbar skatt | 2 | 14 751 783 | 1 643 481 |
| Skyldige trekk og offentlige avgifter | | 13 732 085 | 7 149 379 |
| Utbytte | | 20 000 000 | 1 000 000 |
| Annen kortsiktig gjeld | | 16 229 706 | 8 649 313 |
| Sum kortsiktig gjeld | | 85 897 110 | 37 202 742 |
| Sum gjeld | | 89 147 074 | 41 344 966 |
| SUM EGENKAPITAL OG GJELD | | 175 431 817 | 99 510 185 |



UAVHENGIG REVISORS BERETNING

Til generalforsamlingen i **K. J. Brusdal AS**

Uttalelse om revisjonen av årsregnskapet

Konklusjon

Vi har revidert K. J. Brusdal AS' årsregnskap som viser et overskudd på kr 51 119 523,-. Årsregnskapet består av balanse per 31. desember 2020, resultatregnskap og kontantstrømoppstilling for regnskapsåret avsluttet per denne datoen, og noter til årsregnskapet, herunder et sammendrag av viktige regnskapsprinsipper.

Etter vår mening er det medfølgende årsregnskapet avgitt i samsvar med lov og forskrifter og gir et rettviseende bilde av selskapets finansielle stilling per 31. desember 2020, og av dets resultater og kontantstrømmer for regnskapsåret avsluttet per denne datoen i samsvar med regnskapslovens regler og god regnskapsskikk i Norge.

Grunnlag for konklusjonen

Vi har gjennomført revisjonen i samsvar med lov, forskrift og god revisjonsskikk i Norge, herunder de internasjonale revisjonsstandardene International Standards on Auditing (ISA-ene). Våre oppgaver og plikter i henhold til disse standardene er beskrevet i Revisors oppgaver og plikter ved revisjon av årsregnskapet. Vi er uavhengige av selskapet slik det kreves i lov og forskrift, og har overholdt våre øvrige etiske forpliktelser i samsvar med disse kravene. Etter vår oppfatning er innhentet revisjonsbevis tilstrekkelig og hensiktsmessig som grunnlag for vår konklusjon.

Øvrig informasjon

Styret og daglig leder (ledelsen) er ansvarlig for øvrig informasjon. Øvrig informasjon består av årsberetningen, men inkluderer ikke årsregnskapet og revisjonsberetningen.

Vår uttalelse om revisjonen av årsregnskapet dekker ikke øvrig informasjon, og vi attesterer ikke den øvrige informasjonen.

I forbindelse med revisjonen av årsregnskapet er det vår oppgave å lese øvrig informasjon med det formål å vurdere hvorvidt det foreligger vesentlig inkonsistens mellom øvrig informasjon og årsregnskapet, kunnskap vi har opparbeidet oss under revisjonen, eller hvorvidt den tilsynelatende inneholder vesentlig feilinformasjon.

Dersom vi konkluderer med at den øvrige informasjonen inneholder vesentlig feilinformasjon er vi pålagt å rapportere det. Vi har ingenting å rapportere i så henseende.

Ledelsens ansvar for årsregnskapet

Ledelsen er ansvarlig for å utarbeide årsregnskapet i samsvar med lov og forskrifter, herunder for at det gir et rettviseende bilde i samsvar med regnskapslovens regler og god regnskapsskikk i Norge.

Bjørgvin Revisjon AS
Solheimsgaten 11
Postboks 2373 Solheimsviken
5824 Bergen

Telefon: 55 20 99 99
Telefax: 55 20 99 88
E-post: post@bjorgvin.no
Hjemmeside: www.bjorgvin.no

Org.nr: NO 888 976 272 MVA
Statsautoriserte revisorer
Medlem av Den norske Revisorforening



Ledelsen er også ansvarlig for slik intern kontroll som den finner nødvendig for å kunne utarbeide et årsregnskap som ikke inneholder vesentlig feilinformasjon, verken som følge av misligheter eller feil.

Ved utarbeidelsen av årsregnskapet må ledelsen ta standpunkt til selskapets evne til fortsatt drift og opplyse om forhold av betydning for fortsatt drift. Forutsetningen om fortsatt drift skal legges til grunn for årsregnskapet så lenge det ikke er sannsynlig at virksomheten vil bli avvirket.

Revisors oppgaver og plikter ved revisjonen av årsregnskapet

Vårt mål med revisjonen er å oppnå betryggende sikkerhet for at årsregnskapet som helhet ikke inneholder vesentlig feilinformasjon, verken som følge av misligheter eller utilsiktede feil, og å avgi en revisjonsberetning som inneholder vår konklusjon. Betryggende sikkerhet er en høy grad av sikkerhet, men ingen garanti for at en revisjon utført i samsvar med lov, forskrift og god revisjonsskikk i Norge, herunder ISA-ene, alltid vil avdekke vesentlig feilinformasjon som eksisterer. Feilinformasjon kan oppstå som følge av misligheter eller utilsiktede feil. Feilinformasjon blir vurdert som vesentlig dersom den enkeltvis eller samlet med rimelighet kan forventes å påvirke økonomiske beslutninger som brukerne foretar basert på årsregnskapet.

For videre beskrivelse av revisors oppgaver og plikter vises det til:

<https://revisorforeningen.no/revisjonsberetninger>

Uttalelse om øvrige lovmessige krav

Konklusjon om årsberetningen

Basert på vår revisjon av årsregnskapet som beskrevet ovenfor, mener vi at opplysningene i årsberetningen om årsregnskapet og forutsetningen om fortsatt drift er konsistente med årsregnskapet og i samsvar med lov og forskrifter.

Konklusjon om registrering og dokumentasjon

Basert på vår revisjon av årsregnskapet som beskrevet ovenfor, og kontrollhandlinger vi har funnet nødvendig i henhold til internasjonal standard for attestasjonsoppdrag (ISAE) 3000 «Attestasjonsoppdrag som ikke er revisjon eller forenklet revisorkontroll av historisk finansiell informasjon», mener vi at ledelsen har oppfylt sin plikt til å sørge for ordentlig og oversiktlig registrering og dokumentasjon av selskapets regnskapsopplysninger i samsvar med lov og god bokføringskikk i Norge.

Bergen 6. mai 2021
BJØRGVIN REVISJON AS


Tom Dahlstrøm
statsautorisert revisor



ÅRSREGNSKAP 2020

Norengros K.J.Brusdal AS



Norengros K.J. Brusdal AS:
Magnusveien 14, 5262 Annatveit
Tlf: 55 53 53 53, Faks: 55 53 53 40
E-post: kjb@norengros.no
Org nr. 948 617 919





Årsregnskap 2020

K J Brusdal AS

Resultatregnskap
Balanse pr 31.12.
Kontantstrømoppstilling
Noter

Org.nr.: 948 617 919



K J Brusdal AS

Resultatregnskap

| DRIFTSINNEKTER OG DRIFTSKOSTNADER | NOTER | 2020 | 2019 |
|-------------------------------------------------------|-------|--------------------|--------------------|
| Salgsinntekt | | 477 853 799 | 306 130 145 |
| Annen driftsinntekt | | 438 456 | 526 448 |
| Sum driftsinntekter | | 478 292 255 | 306 656 593 |
| Varekostnader | | 303 327 588 | 201 322 349 |
| Lønnskostnad | 1 | 59 036 216 | 52 160 101 |
| Avskrivning på driftsmidler og immaterielle eiendeler | 4 | 3 018 681 | 2 796 637 |
| Annen driftskostnad | 1 | 45 158 403 | 42 949 671 |
| Sum driftskostnader | | 410 540 889 | 299 228 759 |
| Driftsresultat | | 67 751 367 | 7 427 834 |
| FINANSINNEKTER OG FINANSKOSTNADER | | | |
| Annen renteinntekt | | 268 534 | 306 577 |
| Annen finansinntekt | | 1 656 711 | 176 686 |
| Annen rentekostnad | | 181 279 | 292 529 |
| Annen finanskostnad | | 3 930 814 | 232 072 |
| Resultat av finansposter | | -2 186 848 | -41 338 |
| Resultat før skattekostnad | | 65 564 519 | 7 386 496 |
| Skattekostnad | 2 | 14 444 996 | 1 645 946 |
| Årsresultat | | 51 119 523 | 5 740 550 |
| OVERFØRINGER | | | |
| Avsatt til annen egenkapital | | 28 119 523 | 4 740 550 |
| Avsatt til utbytte | | 20 000 000 | 1 000 000 |
| Tilleggsutbytte | | 3 000 000 | 0 |
| Sum overføringer | | 51 119 523 | 5 740 550 |

Organisasjonsnummer 948 617 919



K J Brusdal AS

Balanse pr. 31. desember

| EIENDELER | NOTER | 2020 | 2019 |
|------------------------------------------------------|-------|--------------------|-------------------|
| Anleggsmidler | | | |
| Immaterielle eiendeler | | | |
| Programvare, rettigheter m.v. | 4 | 3 110 855 | 1 100 138 |
| Utsatt skattefordel | 2 | 642 134 | 335 347 |
| Sum immaterielle eiendeler | | 3 752 989 | 1 435 485 |
| Varige driftsmidler | | | |
| Driftsløsøre, inventar, verktøy, kontormaskiner o.l. | 4 | 6 099 673 | 8 188 617 |
| Sum varige driftsmidler | | 6 099 673 | 8 188 617 |
| Finansielle driftsmidler | | | |
| Investeringer i aksjer og andeler | 3 | 843 591 | 833 091 |
| Sum finansielle anleggsmidler | | 843 591 | 833 091 |
| Sum anleggsmidler | | 10 696 253 | 10 457 193 |
| Omløpsmidler | | | |
| Varer | 5 | 68 095 762 | 38 470 270 |
| Fordringer | | | |
| Kundefordringer | 6 | 57 565 681 | 32 797 669 |
| Andre kortsiktige fordringer | 6 | 26 349 516 | 15 811 452 |
| Sum fordringer | | 83 915 197 | 48 609 121 |
| Bankinnskudd, kontanter o.l. | 8 | 12 724 605 | 1 973 601 |
| Sum omløpsmidler | | 164 735 564 | 89 052 992 |
| SUM EIENDELER | | 175 431 817 | 99 510 185 |


Organisasjonsnummer 948 617 919


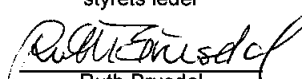


K J Brusdal AS

Balanse pr. 31. desember

| EGENKAPITAL OG GJELD | NOTER | 2020 | 2019 |
|---------------------------------------|--------------|--------------------|-------------------|
| Egenkapital | | | |
| Innskutt egenkapital | | | |
| Aksjekapital | 7 | 1 250 000 | 1 250 000 |
| Sum innskutt egenkapital | | 1 250 000 | 1 250 000 |
| Opptjent egenkapital | | | |
| Annen egenkapital | 9 | 85 034 742 | 56 915 219 |
| Sum opptjent egenkapital | | 85 034 742 | 56 915 219 |
| Sum egenkapital | | 86 284 742 | 58 165 219 |
| Gjeld | | | |
| Annen langsiktig gjeld | | | |
| Gjeld til kredittinstitusjoner | 10 | 3 249 964 | 4 142 224 |
| Sum annen langsiktig gjeld | | 3 249 964 | 4 142 224 |
| Kortsiktig gjeld | | | |
| Kassekreditt | 10 | 0 | 2 393 899 |
| Leverandørgjeld | | 21 183 537 | 16 366 670 |
| Betalbar skatt | 2 | 14 751 783 | 1 643 481 |
| Skyldige trekk og offentlige avgifter | | 13 732 085 | 7 149 379 |
| Utbytte | | 20 000 000 | 1 000 000 |
| Annen kortsiktig gjeld | | 16 229 706 | 8 649 313 |
| Sum kortsiktig gjeld | | 85 897 110 | 37 202 742 |
| Sum gjeld | | 89 147 074 | 41 344 966 |
| SUM EGENKAPITAL OG GJELD | | 175 431 817 | 99 510 185 |


Karl Johan Brusdal
styremedlem

Arnatveit, 06.05.2021

Sissel Brusdal Solhaug
styrets leder

Ruth Brusdal
daglig leder


Kristian Jæger
styremedlem

Organisasjonsnummer 948 617 919



K. J. Brusdal AS Kontantstrømoppstilling

| | <u>2020</u> | <u>2019</u> |
|---------------------------------------------------------|--------------------------|--------------------------|
| Kontantstrømmer fra operasjonelle aktiviteter | | |
| Resultat før skattekostnad | 65 564 519 | 7 386 496 |
| Betalte skatter | -1 643 481 | -896 518 |
| Gevinst/tap ved salg av varige driftsmidler | 0 | -91 501 |
| Ordinære avskrivninger | 3 018 681 | 2 796 637 |
| Endring i varelager | -29 625 491 | -4 603 996 |
| Endring i kundefordringer | -24 768 012 | -1 854 666 |
| Endring i leverandørgjeld | 4 816 867 | 4 468 924 |
| Endring i andre tidsavgrensningsposter | 3 625 035 | -1 274 855 |
| Netto kontantstrøm fra operasjonelle aktiviteter | <u>20 988 118</u> | <u>5 930 521</u> |
| Kontantstrøm fra investeringsaktiviteter | | |
| Innbetalinger ved salg av varige driftsmidler | 0 | 120 000 |
| Utbetalinger ved kjøp av varige driftsmidler | -2 940 453 | -2 433 103 |
| Utbetaling ved kjøp av finansielle driftsmidler | -10 500 | -151 000 |
| Netto kontantstrøm fra investeringsaktiviteter | <u>-2 950 953</u> | <u>-2 464 103</u> |
| Kontantstrøm fra finansieringsaktiviteter | | |
| Innbetalinger ved opptak av ny langsiktig gjeld | 0 | 1 603 854 |
| Utbetalinger ved nedbetaling av langsiktig gjeld | -892 260 | -1 311 233 |
| Netto endring i kassekreditt | -2 393 899 | -1 708 625 |
| Utbetaling av utbytte | -4 000 000 | -2 000 000 |
| Netto kontantstrøm fra finansieringsaktiviteter | <u>-7 286 159</u> | <u>-3 416 004</u> |
| Netto endring i kontanter | <u>10 751 005</u> | <u>50 414</u> |
| Beholdning av likvide midler ved periodens begynnelse | <u>1 973 601</u> | <u>1 923 187</u> |
| Beholdning av likvide midler ved periodens slutt | <u>12 724 606</u> | <u>1 973 601</u> |
| Ubenyttet driftskreditt utgjør i tillegg | 6 500 000 | 4 106 101 |

Organisasjonsnummer 948 617 919



K. J. Brusdal AS Noter til årsregnskap 2020

Regnskapsprinsipper

Årsregnskapet er satt opp i samsvar med regnskapsloven og god regnskapsskikk. Regnskapslovens hovedregler er benyttet for vurdering og klassifisering av regnskapspostene.

Generelle regler for registrering av inntekter og kostnader

Inntektsføring ved salg av varer og tjenester skjer på leveringstidspunktet. Kostnader medtas etter sammenstillingsprinsippet, som innebærer at de medtas i samme periode som tilhørende inntekter inntektsføres. Kostnader som ikke kan henføres til særskilt inntekt, kostnadsføres når de påløper.

Klassifisering og generell vurdering av balanseposter

Eiendeler bestemt til varig eie eller bruk er klassifisert som anleggsmidler. Eiendeler tilknyttet varekretsløpet, er klassifisert som omløpsmidler. Fordringer klassifiseres som omløpsmidler hvis de skal tilbakebetales i løpet av ett år etter balansedagen. For gjeld er analoge kriterier lagt til grunn. Omløpsmidler vurderes til laveste av anskaffelseskost og virkelig verdi. Kortsiktig gjeld balanseføres til nominelt beløp på etableringstidspunktet. Anleggsmidler vurderes til anskaffelseskost. Varige driftsmidler som forringes i verdi avskrives planmessig over forventet økonomisk levetid. Anleggsmidlene nedskrives til virkelig verdi ved verdifall som ikke forventes å være forbigående. Langsiktig gjeld balanseføres til nominelt beløp på etableringstidspunktet.

Immaterielle eiendeler

Selskapet har deltatt i et eget kjedeutviklet drifts- og økonomistyringssystem. Utgifter pådratt etter den innledende fase av prosjektet er balanseført, og avskrives over antatt levetid fra systemet ble tatt i bruk. Annen immateriell eiendel gjelder rettigheter ervervet ved oppkjøp.

Varige driftsmidler

Varige driftsmidler balanseføres og avskrives lineært over driftsmidlenes forventede levetid hvis de har antatt levetid over 3 år og har en kostpris som overstiger kr 15 000. Direkte vedlikehold av driftsmidler kostnadsføres løpende under driftskostnader. Påkostninger eller forbedringer tillegges driftsmiddelets kostpris og avskrives i takt med driftsmiddelet. Skillet mellom vedlikehold og påkostning/forbedring regnes i forhold til driftsmiddelets stand ved vårt kjøp av dette. Aktivert bygningsmessig innredning i leide lokaler, avskrives over forventet leietid.

Leieavtaler

Finansiell leie av driftsmidler balanseføres i samsvar med regnskapslovens hovedregler. Leieforpliktelsene er oppført som langsiktig gjeld, og er balanseført til nåverdien av fremtidig leiebetaling.

Andre anleggsaksjer

Aksjene er vurdert til anskaffelseskost.

Pensjoner

Selskapet har en tilskuddsbasert pensjonsordning for samtlige ansatte. Årets premie kostnadsføres. Ordningen tilfredsstiller lovpålagt krav til obligatorisk tjenestepensjonsordning.

Beholdning av varer

Beholdning av handelsvarer verdsettes til laveste verdi av kostpris etter veid gjennomsnittspris, og virkelig verdi.

Fordringer

Kundefordringer og andre fordringer føres opp i balansen etter fradrag for avsetning til forventede tap. Avsetning til tap gjøres på grunnlag av individuelle vurderinger av de enkelte fordringer.

Skatter

Skattekostnaden i resultatregnskapet omfatter både periodens betalbare skatt, og endring i utsatt skatt. Utsatt skatt beregnes med 22% på grunnlag av de midlertidige forskjeller som eksisterer mellom regnskapsmessige og skattemessige verdier, samt eventuelt ligningsmessig underskudd til framføring ved utgangen av regnskapsåret. Skatteøkende og skattereduserende midlertidige forskjeller som reverserer eller kan reversere i samme periode, utlignes.

Organisasjonsnummer 948 617 919



K. J. Brusdal AS Noter til årsregnskap 2020

Note 1 Ansatte, godtgjørelser m.v.

| <u>Lønnskostnader består av følgende poster:</u> | | 2020 | 2019 |
|--------------------------------------------------|----------------------------|-------------------|-------------------|
| Lønninger | | 48 261 852 | 42 705 508 |
| Pensjonskostnader | | 1 025 617 | 1 224 207 |
| Arbeidsgiveravgift | | 6 794 482 | 6 486 026 |
| Innleid arbeidskraft | | 2 097 772 | 0 |
| Andre personalkostnader | | 856 492 | 1 744 360 |
| Sum lønnskostnader | | <u>59 036 216</u> | <u>52 160 101</u> |
| Gj.snittlig antall årsverk egne ansatte | | 87 | 86 |
| <u>Godtgjørelser</u> | | 2020 | 2019 |
| Daglig leder | lønn | 1 333 031 | 1 278 592 |
| | andre ytelser | 141 480 | 136 488 |
| | andel av pensjonskostnader | 37 074 | 33 942 |
| Styret | honorar | 90 000 | 90 000 |

Det foreligger ingen avtaler om å yte særskilt vederlag ved opphør eller endring av ansettelsesforhold / verv for daglig leder eller styrets leder. Det foreligger heller ingen avtaler om bonus, overskuddsutdeling, opsjoner eller lignende overfor samme personer. Selskapet har ikke avgitt noen forpliktelser knyttet til rettigheter til tegning, kjøp eller salg av aksjer.

| <u>Honorar til revisor, fordelt på ulike tjenester:</u> | | 2020 | 2019 |
|---------------------------------------------------------|--------------------------|----------------|----------------|
| Lovbestemt revisjon | | 150 000 | 148 000 |
| Skatterådgivning | | 0 | 0 |
| Bistand med regnskap og ligningsoppg. | | 16 000 | 15 900 |
| andre tjenester | | 7 000 | 8 000 |
| Sum | (alle beløp er eks. mva) | <u>173 000</u> | <u>171 900</u> |

Note 2 Skattemessige forhold

| <u>Skattekostnaden består av:</u> | | 2020 | 2019 |
|-------------------------------------|--|-------------------|------------------|
| Betalbar skatt av årets resultat | | 14 751 783 | 1 643 481 |
| Endring utsatt skatt / skattefordel | | -306 787 | 2 465 |
| Netto skattekostnad | | <u>14 444 996</u> | <u>1 645 946</u> |

| | 31.12.2020 | 31.12.2019 | Endring |
|------------------------------------------------|-------------------|-------------------|-------------------|
| Midlertidige forskjeller og utsatt skatt: | | | |
| <u>Skatteøkende midlertidige forskjeller</u> | | | |
| Kundefordringer | 0 | 37 438 | -37 438 |
| <u>Skatteminkende midlertidige forskjeller</u> | | | |
| Varige driftsmidler | -1 021 708 | -583 421 | -438 287 |
| Varebeholdning | -1 845 292 | -978 324 | -866 968 |
| Kundefordringer | -51 789 | 0 | -51 789 |
| Netto midlertidige forskjeller | <u>-2 918 789</u> | <u>-1 524 307</u> | <u>-1 394 482</u> |
| Utsatt skatt / skattefordel (-) | -642 134 | -335 348 | -306 785 |
| <u>Beregning av effektiv skattesats:</u> | 2020 | 2019 | |
| Resultat før skatt | 65 564 519 | 7 386 496 | |
| Forventet skatt etter nominell skattesats | 14 424 194 | 1 625 029 | |
| <u>Skatteeffekt av følgende poster:</u> | | | |
| Permanente forskjeller | 20 802 | 20 916 | |
| Endring i skattesats | 0 | 0 | |
| Skattekostnad | <u>14 444 997</u> | <u>1 645 946</u> | |
| Effektiv skattesats | 22,0 % | 22,3 % | |
| Nominell skattesats | 22,0 % | 22,0 % | |

Note 3 Investeringer i aksjer og andeler

Selskapet har tre aksjeposter, med eierandeler inntil 10 %. Balanseførte verdier tilsvarer kostpriser.

Organisasjonsnummer 948 617 919



K. J. Brusdal AS

Noter til årsregnskap 2020

Note 4 Varige driftsmidler / immaterielle eiendeler

| | <u>Driftsløsøre</u> | <u>Progr.vare etc</u> | <u>Rettighet</u> | <u>Sum</u> |
|----------------------------------|---------------------|-----------------------|------------------|------------------|
| Anskaffelseskost per 01.01. | 24 953 862 | 5 589 908 | 25 000 | 30 568 770 |
| Tilgang | 528 040 | 2 412 414 | 0 | 2 940 453 |
| Avgang til anskaffelseskost | 0 | 0 | 0 | 0 |
| Anskaffelseskost 31.12. | 25 481 902 | 8 002 322 | 25 000 | 33 509 223 |
| Akkumulerte avskrivninger 31.12. | -19 382 229 | -4 916 467 | 0 | -24 298 696 |
| Balanseført verdi 31.12. | <u>6 099 673</u> | <u>3 085 855</u> | <u>25 000</u> | <u>9 210 528</u> |

Årets avskrivninger 2 616 984 401 697 0 3 018 680

Forventet økonomisk levetid 3-10 år 5 år

Det er ingen endringer i avskrivningsplan, som er lineær for alle avskrivbare driftsmidler.

Balanseført verdi av driftsløsøre pr 31.12. inkluderer finansielt leide driftsmidler med kr 3 160 588.

Note 5 Varebeholdning

Det er tatt hensyn til ukurans ved vurdering av varebeholdningen.

Note 6 Kundefordringer / andre fordringer

Det er avsatt for mulige tap på kundefordringer.

Andre fordringer er vurdert til pålydende. Fordringene består i all hovedsak av påløpt varekjøpsbonus og rabatter fra leverandører, samt utgifter som kostnadsføres i kommende periode.

Note 7 Aksjer og eierforhold

Aksjekapitalen er fordelt på 500 aksjer, hver pålydende kr 2 500.

| <u>Aksjonærer</u> | <u>Eierandel</u> | |
|-------------------|------------------|---------------------------|
| Avia Drift AS | 45 % | 100% eid av daglig leder |
| Somu AS | 40 % | 100% eid av styrets leder |
| Brask AS | 15 % | 100% eid av styremedlem |
| Sum | <u>100 %</u> | |

Note 8 Bundne midler

I posten inngår bundne skattetrekksmidler med kr 2 327 200. Dette dekker trekkansvaret.

Note 9 Endringer i annen egenkapital

| | |
|--------------------------|-------------------|
| Balanseført verdi 01.01. | 56 915 219 |
| Årets resultat | 51 119 523 |
| Avsatt utbytte | -20 000 000 |
| Tilleggsutbytte | -3 000 000 |
| Balanseført verdi 31.12. | <u>85 034 742</u> |

Note 10 Langsiktig gjeld / pantstillelser

Langsiktig gjeld til kredittinstitusjoner er i sin helhet finansielle leieforpliktelser, med følgende nedbetalingsplan:

| <u>Estimerte leiebetalinger</u> | <u>1 år</u> | <u>2-5 år</u> | <u>over 5 år</u> | <u>Sum</u> |
|---------------------------------|-------------|---------------|------------------|------------|
| Nominelt beløp | 1 213 521 | 2 036 443 | 0 | 3 249 964 |

| <u>Pantstillelser</u> | <u>Gjeld sikret ved pant</u> | <u>Eiendeler stilt som sikkerhet</u> | <u>Balanseført verdi pant</u> |
|--------------------------------|------------------------------|--------------------------------------|-------------------------------|
| Gjeld til kredittinstitusjoner | 3 249 964 | Driftsløsøre | 6 099 673 |
| Driftskreditt | 0 | Varer | 68 095 762 |
| (trekkadgang kr 6 500 000) | | Kundefordringer | 57 565 681 |
| | | Andre fordringer | 26 371 137 |

Organisasjonsnummer 948 617 919



Årsberetning 2020

K.J. BRUSDAL AS

ORG.NR 948 617 919

Virksomheten.

K.J. Brusdal AS er en del av Norengroskjeden, en landsdekkende kjede bestående av 12 bedrifter med lokale eiere, og med 38 engros butikker. Norengros er Norges største leverandør av forbruksvarer til privat og offentlig sektor.

Selskapets forretningsdrift består i engrossalg av medisinske forbruksvarer, emballasje, tørk/renhold, kontor og datarekvisita, storhusholdningsprodukter, samt møbler og interiør til kontor og offentlig miljø. Virksomheten drives på Arnatveit i Bergen Kommune.

K.J. Brusdal AS, sitt forretningsområde er Vestland Fylkeskommune. Kundene er lokalisert i hele dette området.

Analyse av årsregnskapet og sentrale risikoer og usikkerhetsfaktorer.

I sterk konkurranse knyttet til anbud på vesentlige kontrakter, er styret meget godt fornøyd med at vi i 2020 klarte å øke omsetningsnivået til 478,3 mill. Vi er kommet styrket ut av disse konkurransene og er rustet for videre vekst. Resultatet er betraktelig bedre enn 2019, og skyldes i all hovedsak stort salg av diverse smittevernsutstyr grunnet pandemien.

Det har etter styrets kjennskap etter årsskiftet ikke inntruffet forhold som har betydning for bedømmelse av selskapets resultat og finansielle stilling etter årsskiftet.

Omsetningsutviklingen har vært veldig positiv i Korona året 2020.

Selskapets soliditet er meget tilfredsstillende. Egenkapitalandelen pr 31.12.20 var på 49,18 %.

Selskapet har også en tilfredsstillende finansiering uten større behov for eksternt lånefinansiering. Gjennom tilgjengelige trekkrettigheter medfører ikke den økte kapitalbindingen i varelager/utestående fordringer vesentlige likviditetsmessige utfordringer.



Etter styrets vurdering gir det framlagte resultatregnskapet og balansen pr 31.12.2020 et tilfredsstillende uttrykk for selskapets inntjening i 2020 og stillingen ved årsskiftet.

Redegjørelse for foretakets utsikter

Selskapet har en økende markedsandel i sitt salgsområde, og har stort fokus på salgsfremmende tiltak mot det offentlige og private næringsliv. Konkurransen er fortsatt hard, og selskapet merker at både eksisterende og nye konkurrenter fortsatt er prisaggressive og pågående, også i SMB markedet- dette til tross for pandemien som har medført vanskelige vilkår for en del bransjer.

Selskapets fortrinn er at det har mange varegrupper, og dermed også mange kundegrupper/ulike næringer. Dette gjør at selskapet er mindre sårbart i forhold til svingninger i markedet. I 2018 kjøpte også selskapet en andel i Norengros HX, som er et selskap som eies av medlemmene i Norengroskjeden, og som primært skal drive med produkter innen områdene medisinsk utstyr og velferdsteknologi.

Selskapet har fortsatt god styring og kontroll på egne kostnader.

Selskapet har en stabil og meget kompetent bemanning, og det er ikke vanskelig å rekruttere gode personer til ledige stillinger.

Finansiell risiko

Markedsrisiko: Selskapet er en forholdsvis stor leverandør til det offentlige, og det foreligger derfor alltid en viss risiko for redusert omsetning rundt anbudsrunder og nye kontraktperioder. Selskapet selger mange tusen ulike typer forbruksvarer. Mange av disse enkeltproduktene er eksponert for valutarisiko, råvarepriserisiko osv. Men grunnet spredningen av produkter, leverandører og ulike typer råstoff som plast, papp, metall osv, kan vi ikke si at selskapet er vesentlig eksponert for denne type risiko.

Kredittrisiko: Kredittrisikoen ansees ikke som stor. Det er god spredning på kunder og kredittrisiko for anbuds kunder vurderes å være lav.

Likviditetsrisiko: Selskapets ledelse/aksjonærer er bevisst på at likviditetsreserven i selskapet alltid skal være forsvarlig, og at selskapets finansieringssituasjon skal være god.

Fortsatt drift.

Selskapets årsregnskap for 2020 er avlagt under forutsetning av fortsatt drift. Styret og daglig leder er av den oppfatning at denne forutsetning er til stede.

Selskapet har siden oppstart i 1988 hatt en god salgsutvikling, og har drevet med overskudd hvert år siden oppstart.



Siden starten på 2020 er Norge og Verden blitt rammet av en Pandemi (Covid-19). Selskapet har selvsagt også merket konsekvensene av dette, men siden selskapet også forsyner helsevesenet og andre selskap med smittevernprodukter og desinfeksjon osv, har omsetningen tatt seg kraftig opp i perioden under koronakrisen. Selskapets andre kunder, og da spesielt Horeca kundene, har i perioder vært stengt ned grunnet pandemien, noe som igjen gir et usikkert bilde av deres fremtidsutsikter. Dette har selvsagt også resultert i lav og ingen omsetning på denne kundegruppen. Selskapet tror og håper at vi snart ser en gjenåpning av samfunnet og at de fleste klarer seg gjennom denne krisen. Den nevnte kundegruppen utgjør en relativt stor prosentandel av vår kundemasse, og en negativ utvikling av disse vil kunne medføre en omsetningssvikt for oss fremover.

Arbeidsmiljøet.

Selskapet har 92 ansatte pr 31.12.20. Det har ikke forekommet alvorlige arbeidsuhell eller ulykker i 2020. Det har ikke vært unormalt sykefravær. Sykefraværet inkludert langtidssykemeldte var på 6,0 %, og uten langtidssykemeldte på 3,3 %.

Styret og daglig leder mener arbeidsmiljøet er godt. Det korte fraværet er på et akseptabelt nivå.

Likestilling.

Av selskapets ansatte er det 42 menn og 50 kvinner (54 %). Styret består av en kvinne og to menn. Blant ansatte definert i ledende stillinger (hele driftsledergruppen) utgjør kvinneandelen 60 %.

Selskapets personalpolitikk anses å være kjønnsnøytral på alle områder.

Styret har ut fra vurdering av kjønns sammensetningen blant de ansatte og stillingskategorier ikke funnet det nødvendig å iverksette spesielle tiltak med hensyn til likestilling. Det er heller ikke mottatt tilbakemeldinger, verken fra kvinner eller menn, i medarbeidersamtaler på at noen opplever selskapets personalpolitikk som kjønnsdiskriminerende.

Tiltak for å hindre diskriminering mv.

Bedriften arbeider aktivt for å fremme likestilling, sikre like muligheter og rettigheter og hindre diskriminering. For å bidra til dette, har bedriften blant annet etablert rutiner for intern rekruttering, hvor søkere fra andre avdelinger blir informert om nye ledige stillinger i bedriften. Det er også foretatt en gjennomgang av kriteriene for karriereutvikling og lederstillinger i bedriften.

Ytre miljø.

Norengros K.J. Brusdal påvirker miljøet lokalt og nasjonalt. Vi tar derfor miljøansvar og jobber aktivt med å redusere denne påvirkningen. Norengros har derfor gjennom en rekke år hatt et aktivt miljøarbeid og et omfattende miljøløft siste årene.



Vi tror helhjertet på at vi kan gjøre et viktig bidrag til å gjøre samfunnet mer bærekraftig. Vi i Norengros Brusdal har derfor forpliktet oss til å være en pådriver for mer miljøvennlige løsninger, både på lokalt og nasjonalt nivå. Vi skal bidra til å påvirke beslutningstakere, og da spesielt våre kunder, leverandører og andre samarbeidspartnere.

Hos Norengros K J Brusdal AS har vi en organisasjonsstruktur, styringssystemer, prosedyrer og opplæringsprogrammer i henhold til alle relevante lovkrav, regler og standarder.

Vårt styringssystem for miljø er ISO 14001:2015- sertifisert.

Ettersom der er våre ledere og mellomledere som er ansvarlige for at dette etterleves i daglig drift, er dette integrert som en del av kjernevirksomheten vår.

Med et ønske om kontinuerlig forbedring, involverer vi våre ansatte i arbeidet med å ta vare på miljøet rundt oss. Dette gjelder også kunder, leverandører og andre samarbeidspartnere som kan bidra til at vi når vår ambisjon om å være den ledende forbruksvaregrossisten innen miljø og bærekraft.

Vi er med i Klimapartner Vestland, og arbeider sammen med det lokale næringslivet for nye klimagassreducerende tiltak på Vestlandet. Vi er med i Norengros sentrale prosjektgruppe «bærekraft i Norengros», og er en aktiv pådriver og bidragsyter for felles miljøpolitikk i kjeden vår.

Norengros K.J. Brusdal AS og Norengros kjeden ble klimanøytral i 2019.

Bak dette viktige arbeidet ligger det flere miljøfaktorer innen drift, logistikk, leverandør og produktkrav, samt opplæring og kompetanseheving blant ansatte.

Styret og daglig leder er oppmerksom på at alle bedriftens produkter blir transportert med lastebiler, noe som virker belastende på det ytre miljøet. Utover dette er ikke styret/daglig leder kjent med at selskapet forurensrer det ytre miljø på andre måter.

Styret takker alle de ansatte for god innsats i året som vi har lagt bak oss.



Resultat/disponering.

Selskapets årsoverskudd for 2020 var på kr 51.119.523,-

Disponering av dette fremgår av resultatregnskapet.

Bergen 6. mai 2021

Ruth Brusdal

Daglig leder

Sissel B. Solhaug

Styrets leder

Karl Johan Brusdal

Styremedlem

Kristian Jæger

Styremedlem