



## ÅRSREGNSKAPET FOR REGNSKAPSÅRET 2022 - GENERELL INFORMASJON

### Enheten

Organisasjonsnummer: 984 409 311  
Organisasjonsform: Aksjeselskap  
Foretaksnavn: LAMPELAND EIENDOM AS  
Forretningsadresse: 3623 LAMPELAND

### Regnskapsår

Årsregnskapets periode: 01.01.2022 - 31.12.2022

### Konsern

Morselskap i konsern: Nei

### Regnskapsregler

Regler for små foretak benyttet: Ja  
Benyttet ved utarbeidelsen av årsregnskapet til selskapet: Regnskapslovens alminnelige regler

### Årsregnskapet fastsatt av kompetent organ

Bekreftet av representant for selskapet: Gudbrand Fløtaker  
Dato for fastsettelse av årsregnskapet: 13.06.2023

### Grunnlag for avgivelse

År 2022: Årsregnskapet er elektronisk innlevert  
År 2021: Tall er hentet fra elektronisk innlevert årsregnskap fra 2022

*Det er ikke krav til at årsregnskapet m.v. som sendes til Regnskapsregisteret er undertegnet. Kontrollen på at dette er utført ligger hos revisor/enhetens øverste organ. Sikkerheten ivaretas ved at innsender har rolle/rettighet for innsending av årsregnskapet via Altinn, og ved at det bekreftes at årsregnskapet er fastsatt av kompetent organ.*

Brønnøysundregistrene, 18.06.2024



## Resultatregnskap

Beløp i: NOK	Note	2022	2021
<b>RESULTATREGNSKAP</b>			
<b>Inntekter</b>			
Salgsinntekt		1 261	209 000
Annen driftsinntekt		483 868	486 493
<b>Sum inntekter</b>		<b>485 129</b>	<b>695 493</b>
<b>Kostnader</b>			
Avskrivning på driftsmidler og immaterielle eiendeler	1	78 712	78 712
Annen driftskostnad		221 816	168 280
<b>Sum kostnader</b>		<b>300 528</b>	<b>246 992</b>
<b>Driftsresultat</b>		<b>184 600</b>	<b>448 501</b>
<b>Finansinntekter og finanskostnader</b>			
Inntekt på investering i datter-/tilknyttet selskap		304	1 193
Annen renteinntekt		182	537
<b>Sum finansinntekter</b>		<b>486</b>	<b>1 730</b>
Annen rentekostnad		146 828	177 404
<b>Sum finanskostnader</b>		<b>146 828</b>	<b>177 404</b>
<b>Netto finans</b>		<b>-146 342</b>	<b>-175 675</b>
<b>Ordinært resultat før skattekostnad</b>		<b>38 258</b>	<b>272 826</b>
Skattekostnad	2	8 384	59 760
<b>Ordinært resultat etter skattekostnad</b>		<b>29 875</b>	<b>213 067</b>
<b>Årsresultat</b>		<b>29 874</b>	<b>213 066</b>
<b>Overføringer og disponeringer</b>			
Annen egenkapital		29 874	213 066
<b>Sum overføringer og disponeringer</b>		<b>29 874</b>	<b>213 066</b>



## Balanse

Beløp i: NOK	Note	2022	2021
<b>BALANSE - EIENDELER</b>			
<b>Anleggsmidler</b>			
<b>Immaterielle eiendeler</b>			
<b>Varige driftsmidler</b>			
Tomter, bygninger og annen fast eiendom	1	2 561 052	2 626 363
Driftsløsøre, inventar, verktøy, kontormaskiner, ol.	1	42 944	56 345
<b>Sum varige driftsmidler</b>		<b>2 603 996</b>	<b>2 682 708</b>
<b>Finansielle anleggsmidler</b>			
Investeringer i aksjer og andeler		4 125	4 125
<b>Sum finansielle anleggsmidler</b>		<b>4 125</b>	<b>4 125</b>
<b>Sum anleggsmidler</b>		<b>2 608 121</b>	<b>2 686 833</b>
<b>Omløpsmidler</b>			
<b>Varer</b>			
<b>Fordringer</b>			
Kundefordringer	3	104 016	59 912
Andre fordringer		7 480	157
Konsernfordringer		2 688 643	2 788 643
<b>Sum fordringer</b>		<b>2 800 139</b>	<b>2 848 712</b>
<b>Bankinnskudd, kontanter og lignende</b>			
Bankinnskudd, kontanter og lignende		22 009	546 185
<b>Sum bankinnskudd, kontanter og lignende</b>		<b>22 009</b>	<b>546 185</b>
<b>Sum omløpsmidler</b>		<b>2 822 148</b>	<b>3 394 897</b>
<b>SUM EIENDELER</b>		<b>5 430 269</b>	<b>6 081 730</b>

## BALANSE - EGENKAPITAL OG GJELD

### Egenkapital



## Balanse

Beløp i: NOK	Note	2022	2021
<b>Innskutt egenkapital</b>			
Aksjekapital (46 000 aksjer à kr 0,83)	4	38 200	38 200
Overkurs	4	1 941 583	1 941 583
<b>Sum innskutt egenkapital</b>		<b>1 979 783</b>	<b>1 979 783</b>
<b>Opptjent egenkapital</b>			
Annen egenkapital	4	338 231	308 356
<b>Sum opptjent egenkapital</b>		<b>338 231</b>	<b>308 356</b>
<b>Sum egenkapital</b>	4	<b>2 318 014</b>	<b>2 288 140</b>
<b>Gjeld</b>			
<b>Langsiktig gjeld</b>			
Utsatt skatt	5	71 138	75 257
<b>Sum avsetninger for forpliktelser</b>		<b>71 138</b>	<b>75 257</b>
<b>Annen langsiktig gjeld</b>			
Gjeld til kredittinstitusjoner	6	3 261 140	3 393 613
<b>Sum annen langsiktig gjeld</b>		<b>3 261 140</b>	<b>3 393 613</b>
<b>Sum langsiktig gjeld</b>		<b>3 332 278</b>	<b>3 468 870</b>
<b>Kortsiktig gjeld</b>			
Leverandørgjeld		65 792	70 277
Betalbar skatt	2	12 503	63 065
Annen kortsiktig gjeld		-298 319	191 378
<b>Sum kortsiktig gjeld</b>		<b>-220 024</b>	<b>324 720</b>
<b>Sum gjeld</b>		<b>3 112 255</b>	<b>3 793 590</b>
<b>SUM EGENKAPITAL OG GJELD</b>		<b>5 430 269</b>	<b>6 081 730</b>



## Brønnøysundregistrene

### ÅRSREGNSKAP FOR REGNSKAPSÅRET 2022 - GENERELL INFORMASJON

Journalnummer: 2023 635608

#### Enheten

Organisasjonsnummer: 984 409 311  
Organisasjonsform: Aksjeselskap  
Foretaksnavn: LAMPELAND EIENDOM AS  
3623 LAMPELAND

#### Regnskapsår

Årsregnskapets periode: 01.01.2022 - 31.12.2022

#### Konsern

Morselskap i konsern: Nei

#### Regnskapsregler

Regler for små foretak benyttet: Ja  
Benyttet ved utarbeidelsen av  
årsregnskapet til selskapet: Regnskapslovens alminnelige regler

#### Årsregnskapet fastsatt av kompetent organ

Bekreftet av representant for selskapet: Gudbrand Fløtaker  
Dato for fastsettelse av årsregnskapet: 13.06.2023

#### Revisjon

Selskapet har besluttet at årsregnskapet  
ikke skal revideres: Ja  
Årsregnskapet er utarbeidet av ekstern  
autorisert regnskapsfører: Ja  
Ekstern autorisert regnskapsfører har i  
løpet av regnskapsåret bistått ved den  
løpende regnskapsføringen eller utført  
andre tjenester for selskapet enn å  
utarbeide årsregnskapet: Ja

#### Grunnlag for avgivelse

År 2022: Årsregnskap er elektronisk innlevert.  
År 2021: Tall er hentet fra elektronisk innlevert årsregnskap fra 2022.

*Det er ikke krav til at årsregnskapet m.v. som sendes til Regnskapsregisteret er undertegnet. Kontrollen på at dette er utført ligger hos revisor/enhetens øverste organ. Sikkerheten ivaretas ved at innsender har rolle/rettighet for innsending av årsregnskapet via Altinn, og ved at det bekreftes at årsregnskapet er fastsatt av kompetent organ.*

Brønnøysundregistrene, 22.07.2023

---

Brønnøysundregistrene  
Postadresse: Postboks 900, 8910 Brønnøysund  
Telefon: 75 00 75 00  
E-post: firmapost@brreg.no Internett: www.brreg.no  
Organisasjonsnummer: 974 760 673



Organisasjonsnr: 984 409 311  
LAMPELAND EIENDOM AS

## RESULTATREGNSKAP

Beløp i: NOK	Note	2022	2021
<b>RESULTATREGNSKAP</b>			
<b>Inntekter</b>			
Salgsinntekt		1 261	209 000
Annen driftsinntekt		483 868	486 493
<b>Sum inntekter</b>		<b>485 129</b>	<b>695 493</b>
<b>Kostnader</b>			
Avskrivning på driftsmidler og immaterielle eiendeler	1	78 712	78 712
Annen driftskostnad		221 816	168 280
<b>Sum kostnader</b>		<b>300 528</b>	<b>246 992</b>
<b>Driftsresultat</b>		<b>184 600</b>	<b>448 501</b>
<b>Finansinntekter og finanskostnader</b>			
Inntekt på investering i datter-/tilknyttet selskap		304	1 193
Annen renteinntekt		182	537
<b>Sum finansinntekter</b>		<b>486</b>	<b>1 730</b>
Annen rentekostnad		146 828	177 404
<b>Sum finanskostnader</b>		<b>146 828</b>	<b>177 404</b>
<b>Netto finans</b>		<b>-146 342</b>	<b>-175 675</b>
<b>Ordinært resultat før skattekostnad</b>			
Skattekostnad	2	8 384	59 760
<b>Ordinært resultat etter skattekostnad</b>		<b>29 875</b>	<b>213 067</b>
<b>Årsresultat</b>		<b>29 874</b>	<b>213 066</b>
<b>Overføringer og disponeringer</b>			
Annen egenkapital		29 874	213 066
<b>Sum overføringer og disponeringer</b>		<b>29 874</b>	<b>213 066</b>



Organisasjonsnr: 984 409 311  
LAMPELAND EIENDOM AS

## BALANSE

Beløp i: NOK Note 2022 2021

### BALANSE - EIENDELER

#### Anleggsmidler Immaterielle eiendeler

#### Varige driftsmidler

Tomter, bygninger og annen fast eiendom	1	2 561 052	2 626 363
Driftsløsøre, inventar, verktøy, kontormaskiner, ol.	1	42 944	56 345
Sum varige driftsmidler		2 603 996	2 682 708

#### Finansielle anleggsmidler

Investeringer i aksjer og andeler		4 125	4 125
Sum finansielle anleggsmidler		4 125	4 125

Sum anleggsmidler		2 608 121	2 686 833
-------------------	--	-----------	-----------

#### Omløpsmidler

#### Varer

#### Fordringer

Kundefordringer	3	104 016	59 912
Andre fordringer		7 480	157
Konsernfordringer		2 688 643	2 788 643
Sum fordringer		2 800 139	2 848 712

#### Bankinnskudd, kontanter og lignende

Bankinnskudd, kontanter og lignende		22 009	546 185
Sum bankinnskudd, kontanter og lignende		22 009	546 185

Sum omløpsmidler		2 822 148	3 394 897
------------------	--	-----------	-----------

SUM EIENDELER		5 430 269	6 081 730
---------------	--	-----------	-----------

### BALANSE - EGENKAPITAL OG GJELD

#### Egenkapital

#### Innskutt egenkapital

Aksjekapital (46 000 aksjer à kr 0,83)	4	38 200	38 200
Overkurs	4	1 941 583	1 941 583



<b>Sum innskutt egenkapital</b>		<b>1 979 783</b>	<b>1 979 783</b>
<b>Opptjent egenkapital</b>			
Annen egenkapital	4	338 231	308 356
<b>Sum opptjent egenkapital</b>		<b>338 231</b>	<b>308 356</b>
<b>Sum egenkapital</b>	<b>4</b>	<b>2 318 014</b>	<b>2 288 140</b>
<b>Gjeld</b>			
<b>Langsiktig gjeld</b>			
Utsatt skatt	5	71 138	75 257
<b>Sum avsetninger for forpliktelseser</b>		<b>71 138</b>	<b>75 257</b>
<b>Annen langsiktig gjeld</b>			
Gjeld til kredittinstitusjoner	6	3 261 140	3 393 613
<b>Sum annen langsiktig gjeld</b>		<b>3 261 140</b>	<b>3 393 613</b>
<b>Sum langsiktig gjeld</b>		<b>3 332 278</b>	<b>3 468 870</b>
<b>Kortsiktig gjeld</b>			
Leverandørgjeld		65 792	70 277
Betalbar skatt	2	12 503	63 065
Annen kortsiktig gjeld		-298 319	191 378
<b>Sum kortsiktig gjeld</b>		<b>-220 024</b>	<b>324 720</b>
<b>Sum gjeld</b>		<b>3 112 255</b>	<b>3 793 590</b>
<b>SUM EGENKAPITAL OG GJELD</b>		<b>5 430 269</b>	<b>6 081 730</b>



Organisasjonsnr: 984 409 311  
LAMPELAND EIENDOM AS

NOTEOPPLYSNINGER - SELSKAP - alle poster oppgitt i hele tall

## Note

### Regnskapsprinsipper

Årsregnskapet er satt opp i samsvar med regnskapsloven og god regnskapsskikk for små foretak. Salgsinntekter Inntektsføring ved salg av varer skjer på leveringstidspunktet. Tjenester inntektsføres etter hvert som de leveres. Klassifisering og vurdering av balanseposter Omløpsmidler og kortsiktig gjeld omfatter poster som knytter seg til varekretsløpet. For andre poster enn kundefordringer omfattes poster som forfaller til betaling innen ett år etter transaksjonsdagen. Anleggsmidler er eiendeler bestemt til varig eie og bruk. Langsiktig gjeld er gjeld som forfaller senere enn ett år etter transaksjonsdagen. Omløpsmidler vurderes til laveste av anskaffelseskost og virkelig verdi. Kortsiktig gjeld balanseføres til nominelt beløp på etableringstidspunktet. Anleggsmidler vurderes til anskaffelseskost. Varige anleggsmidler avskrives etter en fornuftig avskrivningsplan. Anleggsmidlene nedskrives til virkelig verdi ved verdifall som ikke forventes å være forbigående. Langsiktig gjeld med unntak av andre avsetninger balanseføres til nominelt beløp på etableringstidspunktet. Fordringer Kundefordringer og andre fordringer er oppført i balansen til pålydende etter fradrag for avsetning til forventet tap. Avsetning til tap gjøres på grunnlag av individuelle vurderinger av de enkelte fordringene. I tillegg gjøres det for øvrige kundefordringer en uspesifisert avsetning for å dekke antatt tap. Varige driftsmidler Varige driftsmidler balanseføres og avskrives over driftsmidlenes levetid dersom de har antatt levetid over 3 år og har en kostpris som overstiger kr 15.000. Direkte vedlikehold av driftsmidler kostnadsføres løpende under driftskostnader, mens påkostninger eller forbedringer tillegges driftsmidlets kostpris og avskrives i takt med driftsmidlet. Forøvrig er følgende regnskapsprinsipper anvendt: FIFO-metoden for tilordning av anskaffelseskost for ombyttbare finansielle eiendeler, laveste verdis prinsipp for markedsbaserte finansielle omløpsmidler. Utbytte er inntektsført samme år som det er avsatt i datterselskap/tilknyttet selskap, dersom det er sannsynlig at beløpet vil mottas. Ved utbytte som overstiger andel av tilbakeholdt resultat etter kjøpet representerer den overskytende del tilbakebetaling av investert kapital, og er fratrukket investeringens verdi i balansen. Skatt Skattekostnaden i resultatregnskapet omfatter både periodens betalbare skatt og endring i utsatt skatt. Utsatt skatt er beregnet med 22% på grunnlag av de midlertidige forskjeller som eksisterer mellom regnskapsmessige og skattemessige verdier, samt skattemessig underskudd til fremføring ved utgangen av regnskapsåret. Skatteøkende og skattereduserende midlertidige forskjeller som reverserer eller kan reversere i samme periode er utlignet og skattevirkningen er beregnet på nettogrunnlaget. Selskapet har ikke endret regnskapsprinsipp fra 2021 til 2022.

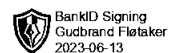
## Note

Antall årsverk i regnskapsåret  
0.00

Sum

Beløp





**Årsregnskap for 2022**


**LAMPELAND EIENDOM AS  
1367 SNARØYA**

Innhold

Resultatregnskap


Balanse

Noter




## Resultatregnskap for 2022 LAMPELAND EIENDOM AS

	Note	2022	2021
Salgsinntekt		1 261	209 000
Annen driftsinntekt		483 868	486 493
<b>Sum driftsinntekter</b>		<b>485 129</b>	<b>695 493</b>
Avskrivning på driftsmidler og immaterielle eiendeler	1	(78 712)	(78 712)
Annen driftskostnad		(221 816)	(168 280)
<b>Sum driftskostnader</b>		<b>(300 528)</b>	<b>(246 992)</b>
<b>Driftsresultat</b>		<b>184 600</b>	<b>448 501</b>
Inntekt på investering i datter-/tilknyttet selskap		304	1 193
Annen renteinntekt		182	537
<b>Sum finansinntekter</b>		<b>486</b>	<b>1 730</b>
Annen rentekostnad		(146 828)	(177 404)
<b>Sum finanskostnader</b>		<b>(146 828)</b>	<b>(177 404)</b>
<b>Netto finans</b>		<b>(146 342)</b>	<b>(175 675)</b>
<b>Resultat før skattekostnad</b>		<b>38 258</b>	<b>272 826</b>
Skattekostnad	2	(8 384)	(59 760)
<b>Årsresultat</b>		<b>29 874</b>	<b>213 066</b>
<b>Overføringer</b>			
Annen egenkapital		29 874	213 066
<b>Sum</b>		<b>29 874</b>	<b>213 066</b>



## Balanse pr. 31. desember 2022 LAMPELAND EIENDOM AS

	Note	2022	2021
<b>EIENDELER</b>			
<b>Anleggsmidler</b>			
<b>Varige driftsmidler</b>			
Tomter, bygninger og annen fast eiendom	1	2 561 052	2 626 363
Driftsløsøre, inventar, verktøy, kontormaskiner, ol.	1	42 944	56 345
<b>Sum varige driftsmidler</b>		<b>2 603 996</b>	<b>2 682 708</b>
<b>Finansielle anleggsmidler</b>			
Investeringer i aksjer og andeler		4 125	4 125
<b>Sum finansielle anleggsmidler</b>		<b>4 125</b>	<b>4 125</b>
<b>Sum anleggsmidler</b>		<b>2 608 121</b>	<b>2 686 833</b>
<b>Omløpsmidler</b>			
<b>Fordringer</b>			
Kundefordringer	3	104 016	59 912
Andre fordringer		7 480	157
Konsernfordringer		2 688 643	2 788 643
<b>Sum fordringer</b>		<b>2 800 139</b>	<b>2 848 712</b>
Bankinnskudd, kontanter og lignende		22 009	546 185
<b>Sum bankinnskudd, kontanter og lignende</b>		<b>22 009</b>	<b>546 185</b>
<b>Sum omløpsmidler</b>		<b>2 822 148</b>	<b>3 394 897</b>
<b>Sum eiendeler</b>		<b>5 430 269</b>	<b>6 081 730</b>



## Balanse pr. 31. desember 2022 LAMPELAND EIENDOM AS

	Note	2022	2021
<b>EGENKAPITAL OG GJELD</b>			
<b>Egenkapital</b>			
<b>Innskutt egenkapital</b>			
Aksjekapital (46 000 aksjer à kr 0,83)	4	38 200	38 200
Overkurs	4	1 941 583	1 941 583
<b>Sum innskutt egenkapital</b>		<b>1 979 783</b>	<b>1 979 783</b>
<b>Opptjent egenkapital</b>			
Annen egenkapital	4	338 231	308 356
<b>Sum opptjent egenkapital</b>		<b>338 231</b>	<b>308 356</b>
<b>Sum egenkapital</b>	4	<b>2 318 014</b>	<b>2 288 140</b>
<b>Gjeld</b>			
<b>Avsetning for forpliktelser</b>			
Utsatt skatt	5	71 138	75 257
<b>Sum avsetning for forpliktelser</b>		<b>71 138</b>	<b>75 257</b>
<b>Annen langsiktig gjeld</b>			
Gjeld til kredittinstitusjoner	6	3 261 140	3 393 613
<b>Sum annen langsiktig gjeld</b>		<b>3 261 140</b>	<b>3 393 613</b>
<b>Sum langsiktig gjeld</b>		<b>3 332 278</b>	<b>3 468 870</b>
<b>Kortsiktig gjeld</b>			
Leverandørgjeld		65 792	70 277
Betalbar skatt	2	12 503	63 065
Annen kortsiktig gjeld		(298 319)	191 378
<b>Sum kortsiktig gjeld</b>		<b>(220 024)</b>	<b>324 720</b>
<b>Sum gjeld</b>		<b>3 112 255</b>	<b>3 793 590</b>
<b>Sum egenkapital og gjeld</b>		<b>5 430 269</b>	<b>6 081 730</b>

Lampeland 13.06.2023

Gudbrand Fløtaker  
Styrets leder



## Noter 2022

### LAMPELAND EIENDOM AS

#### Regnskapsprinsipper

Årsregnskapet er satt opp i samsvar med regnskapsloven og god regnskapsskikk for små foretak.

#### Salgsinntekter

Inntektsføring ved salg av varer skjer på leveringstidspunktet. Tjenester inntektsføres etter hvert som de leveres.

#### Klassifisering og vurdering av balanseposter

Omløpsmidler og kortsiktig gjeld omfatter poster som knytter seg til varekretsløpet. For andre poster enn kundefordringer omfattes poster som forfaller til betaling innen ett år etter transaksjonsdagen. Anleggsmidler er eiendeler bestemt til varig eie og bruk. Langsiktig gjeld er gjeld som forfaller senere enn ett år etter transaksjonsdagen.

Omløpsmidler vurderes til laveste av anskaffelseskost og virkelig verdi. Kortsiktig gjeld balanseføres til nominelt beløp på etableringstidspunktet.

Anleggsmidler vurderes til anskaffelseskost. Varige anleggsmidler avskrives etter en fornuftig avskrivningsplan. Anleggsmidlene nedskrives til virkelig verdi ved verdifall som ikke forventes å være forbigående. Langsiktig gjeld med unntak av andre avsetninger balanseføres til nominelt beløp på etableringstidspunktet.

#### Fordringer

Kundefordringer og andre fordringer er oppført i balansen til pålydende etter fradrag for avsetning til forventet tap. Avsetning til tap gjøres på grunnlag av individuelle vurderinger av de enkelte fordringene. I tillegg gjøres det for øvrige kundefordringer en uspesifisert avsetning for å dekke antatt tap.

#### Varige driftsmidler

Varige driftsmidler balanseføres og avskrives over driftsmidlenes levetid dersom de har antatt levetid over 3 år og har en kostpris som overstiger kr 15.000. Direkte vedlikehold av driftsmidler kostnadsføres løpende under driftskostnader, mens påkostninger eller forbedringer tillegges driftsmidlets kostpris og avskrives i takt med driftsmidlet.

#### Forøvrig er følgende regnskapsprinsipper anvendt:

FIFO-metoden for tilordning av anskaffelseskost for ombyttbare finansielle eiendeler, laveste verdis prinsipp for markedsbaserte finansielle omløpsmidler.

Utbytte er inntektsført samme år som det er avsatt i datterselskap/tilknyttet selskap, dersom det er sannsynlig at beløpet vil mottas. Ved utbytte som overstiger andel av tilbakeholdt resultat etter kjøpet representerer den overskytende del tilbakebetaling av investert kapital, og er fratrukket investeringens verdi i balansen.

#### Skatt

Skattekostnaden i resultatregnskapet omfatter både periodens betalbare skatt og endring i utsatt skatt. Utsatt skatt er beregnet med 22% på grunnlag av de midlertidige forskjeller som eksisterer mellom regnskapsmessige og skattemessige verdier, samt skattemessig underskudd til fremføring ved utgangen av regnskapsåret. Skatteøkende og skattereduserende midlertidige forskjeller som reverserer eller kan reversere i samme periode er utlignet og skattevirkningen er beregnet på netto grunnlaget.

Selskapet har ikke endret regnskapsprinsipp fra 2021 til 2022.

#### Note 1 - Spesifikasjon av varige driftsmidler

	Bygninger og annen fast eiendom	Driftsløsøre, inventar o.l	Sum
Anskaffelseskost 01.01.2022	3 697 897	268 022	3 965 919
Tilgang i året	0	0	0
Avgang i året	0	0	0
<b>Anskaffelseskost 31.12.2022</b>	<b>3 697 897</b>	<b>268 022</b>	<b>3 965 919</b>
Akk. av- og nedskr. 01.01.2022	(1 071 534)	(211 677)	(1 283 211)



Akkumulerte avskr. 31.12.2022	(1 136 845)	(225 078)	(1 361 923)
<b>Balanseført verdi pr. 31.12.2022</b>	<b>2 561 052</b>	<b>42 944</b>	<b>2 603 996</b>
Årets avskrivninger	(65 311)	(13 401)	(78 712)
Økonomisk levetid	0 - 50 år	20 år	
<b>Avskrivningsplan: Lineær</b>	<b>0 - 2 %</b>	<b>5 %</b>	

## Note 2 - Skatt

	2022	2021
Ordinært resultat før skattekostnad	38 258	272 826
+/- Permanente forskjeller	(147)	(1 193)
+/- Årets endring i midlertidige forskjeller	18 723	15 024
<b>Årets skattegrunnlag</b>	<b>56 834</b>	<b>286 658</b>
Betalbar inntektsskatt for selskapet basert på 22%	12 503	63 065
Sum	12 503	63 065
+/- Endring i utsatt skatt	(4 119)	(3 305)
<b>Skattekostnad i resultatregnskapet</b>	<b>8 384</b>	<b>59 760</b>
Betalbar skatt i skattekostnad	12 503	63 065
<b>Betalbar skatt i balansen</b>	<b>12 503</b>	<b>63 065</b>

## Note 3 - Kundefordringer

Kundefordringer er vurdert til pålydende, nedskrevet med forventet tap på fordringer. Det er ikke tapsført kundefordringer i løpet av 2022.

	2022	2021
Kundefordringer til pålydende	104 016	59 912
Avsatt til dekning av usikre fordringer		
<b>Netto oppførte kundefordringer</b>	<b>104 016</b>	<b>59 912</b>

## Note 4 - Egenkapital

	Aksjekapital	Overkurs	Annen EK	Sum
Egenkapital 01.01.2022	38 200	1 941 583	308 356	2 288 140
Årets resultat			29 874	29 874
<b>Egenkapital 31.12.2022</b>	<b>38 200</b>	<b>1 941 583</b>	<b>338 231</b>	<b>2 318 014</b>

## Note 5 - Midl. forskjeller - Utsatt skatt/skattefordel


Utsatt skatt/utsatt skattefordel i balansen avsettes på grunnlag av forskjeller mellom regnskapsmessige og skattemessige verdier i henhold til norsk regnskapsstandard for skatt. Midlertidige skatteøkende og skattereduserende forskjeller som kan utlignes er nettopført.

Midlertidige forskjeller knyttet til:	01.01.2022	31.12.2022	Endring
Anleggsmidler	342 076	323 353	18 723
Sum midlertidige forskjeller	342 076	323 353	18 723
<b>Utsatt skatt 31.12.22. basert på 22%</b>	<b>75 257</b>	<b>71 138</b>	<b>4 119</b>

## Note 6 - Pantstillelser og garantier

Spesifikasjon	2022	2021
Obligasjonslån		



Gjeld til kredittinstitusjoner	3 261 140	 BankID Signing Gudbrand Fløtaker 2023-06-13 3 393 613
Øvrig langsiktig gjeld (inkl. finansiell leasing)		
<b>Sum</b>	<b>3 261 140</b>	<b>3 393 613</b>
Balanseført verdi av eiendeler pantsatt for egen gjeld	2 603 996	2 682 708
Selskapets varer er stilt som sikkerhet for annet selskap i konsernet, begrenset oppad til		
<b>Sum</b>	<b>2 603 996</b>	<b>2 682 708</b>

Av langsiktig gjeld på kr 3 261 140 forfaller kr 2 585 225 om mer enn 5 år.

## Note 7 - Antall årsverk

Selskapet har ikke hatt noen årsverk sysselsatt i regnskapsåret.