



## ÅRSREGNSKAPET FOR REGNSKAPSÅRET 2016 - GENERELL INFORMASJON

### Enheten

Organisasjonsnummer: 958 656 866  
Organisasjonsform: Aksjeselskap  
Foretaksnavn: BYGGESYSTEMER OSLO AS  
Forretningsadresse: Bilittveien 1  
1407 VINTERBRO

### Regnskapsår

Årsregnskapets periode: 01.01.2016 - 31.12.2016

### Konsern

Morselskap i konsern: Nei

### Regnskapsregler

Regler for små foretak benyttet: Ja  
Benyttet ved utarbeidelsen av årsregnskapet til selskapet: Regnskapslovens alminnelige regler

### Årsregnskapet fastsatt av kompetent organ

Bekreftet av representant for selskapet: Knut B. Andreassen  
Dato for fastsettelse av årsregnskapet: 21.06.2017

### Grunnlag for avgivelse

År 2016: Årsregnskapet er elektronisk innlevert  
År 2015: Tall er hentet fra elektronisk innlevert årsregnskap fra 2016

*Det er ikke krav til at årsregnskapet m.v. som sendes til Regnskapsregisteret er undertegnet. Kontrollen på at dette er utført ligger hos revisor/enhetens øverste organ. Sikkerheten ivaretas ved at innsender har rolle/rettighet for innsending av årsregnskapet via Altinn, og ved at det bekreftes at årsregnskapet er fastsatt av kompetent organ.*

Brønnøysundregistrene, 11.10.2019



## Resultatregnskap

Beløp i: NOK	Note	2016	2015
<b>RESULTATREGNSKAP</b>			
<b>Inntekter</b>			
Salgsinntekt		46 348 434	32 659 931
Annen driftsinntekt		74 548	23 083
<b>Sum inntekter</b>		<b>46 422 982</b>	<b>32 683 014</b>
<b>Kostnader</b>			
Varekostnad		18 955 848	12 779 070
Lønnskostnad	9	11 627 093	10 085 675
Avskrivning på varige driftsmidler og immaterielle eiendeler	2	926 138	1 223 207
Annen driftskostnad	9	10 549 103	7 654 176
<b>Sum kostnader</b>		<b>42 058 181</b>	<b>31 742 128</b>
<b>Driftsresultat</b>		<b>4 364 801</b>	<b>940 886</b>
<b>Finansinntekter og finanskostnader</b>			
Annen renteinntekt		83 403	157 896
Annen finansinntekt		3 767	6 106
<b>Sum finansinntekter</b>		<b>87 170</b>	<b>164 002</b>
Annen rentekostnad		47 888	49 938
<b>Sum finanskostnader</b>		<b>47 888</b>	<b>49 938</b>
<b>Netto finans</b>		<b>39 282</b>	<b>114 064</b>
<b>Ordinært resultat før skattekostnad</b>		<b>4 404 083</b>	<b>1 054 950</b>
Skattekostnad på ordinært resultat	8	1 107 969	290 410
<b>Ordinært resultat etter skattekostnad</b>		<b>3 296 114</b>	<b>764 540</b>
<b>Årsresultat</b>		<b>3 296 114</b>	<b>764 540</b>
<b>Årsresultat etter minoritetsinteresser</b>		<b>3 296 114</b>	<b>764 540</b>
<b>Totalresultat</b>		<b>3 296 114</b>	<b>764 540</b>
<b>Overføringer og disponeringer</b>			



## Resultatregnskap

<b>Beløp i: NOK</b>	<b>Note</b>	<b>2016</b>	<b>2015</b>
Utbytte		1 516 000	1 881 000
Konsernbidrag		525 000	182 500
Overføringer til/fra annen egenkapital		1 255 114	-1 298 960
<b>Sum overføringer og disponeringer</b>		<b>3 296 114</b>	<b>764 540</b>



## Balanse

Beløp i: NOK	Note	2016	2015
<b>BALANSE - EIENDELER</b>			
<b>Anleggsmidler</b>			
<b>Immaterielle eiendeler</b>			
<b>Varige driftsmidler</b>			
Driftsløsøre, inventar, verktøy, kontormaskiner og lignende	2	3 411 000	3 897 000
<b>Sum varige driftsmidler</b>		<b>3 411 000</b>	<b>3 897 000</b>
<b>Finansielle anleggsmidler</b>			
Andre fordringer	3	66 000	76 000
<b>Sum finansielle anleggsmidler</b>		<b>66 000</b>	<b>76 000</b>
<b>Sum anleggsmidler</b>		<b>3 477 000</b>	<b>3 973 000</b>
<b>Omløpsmidler</b>			
<b>Varer</b>			
<b>Fordringer</b>			
Kundefordringer	3, 4	4 211 368	3 129 193
Andre fordringer	3, 4	69 021	271 999
<b>Sum fordringer</b>		<b>4 280 389</b>	<b>3 401 191</b>
<b>Bankinnskudd, kontanter og lignende</b>			
Bankinnskudd, kontanter og lignende	5	7 423 244	3 621 085
<b>Sum bankinnskudd, kontanter og lignende</b>		<b>7 423 244</b>	<b>3 621 085</b>
<b>Sum omløpsmidler</b>		<b>11 703 633</b>	<b>7 022 277</b>
<b>SUM EIENDELER</b>		<b>15 180 633</b>	<b>10 995 277</b>
<b>BALANSE - EGENKAPITAL OG GJELD</b>			
<b>Egenkapital</b>			
<b>Innskutt egenkapital</b>			
Selskapskapital	6	500 000	500 000



### Balanse

<b>Beløp i: NOK</b>	<b>Note</b>	<b>2016</b>	<b>2015</b>
<b>Sum innskutt egenkapital</b>		<b>500 000</b>	<b>500 000</b>
<b>Opptjent egenkapital</b>			
Annen egenkapital		4 054 634	2 799 520
<b>Sum opptjent egenkapital</b>		<b>4 054 634</b>	<b>2 799 520</b>
<b>Sum egenkapital</b>	<b>1</b>	<b>4 554 634</b>	<b>3 299 520</b>
<b>Gjeld</b>			
<b>Langsiktig gjeld</b>			
Utsatt skatt	8	102 167	144 971
<b>Sum avsetninger for forpliktelser</b>		<b>102 167</b>	<b>144 971</b>
<b>Annen langsiktig gjeld</b>			
Gjeld til kredittinstitusjoner	7	673 848	890 089
<b>Sum annen langsiktig gjeld</b>		<b>673 848</b>	<b>890 089</b>
<b>Sum langsiktig gjeld</b>		<b>776 015</b>	<b>1 035 060</b>
<b>Kortsiktig gjeld</b>			
Leverandørgjeld	4	2 485 947	719 221
Betalbar skatt	8	975 773	414 104
Skyldige offentlige avgifter		1 236 569	993 324
Utbytte		1 516 000	1 881 000
Annen kortsiktig gjeld	4	3 635 696	2 653 047
<b>Sum kortsiktig gjeld</b>		<b>9 849 984</b>	<b>6 660 696</b>
<b>Sum gjeld</b>		<b>10 625 999</b>	<b>7 695 757</b>
<b>SUM EGENKAPITAL OG GJELD</b>		<b>15 180 633</b>	<b>10 995 277</b>



## Noter

### Byggesystemer Oslo AS

#### Regnskapsprinsipper

##### Generelt

Årsregnskapet er satt opp i samsvar med regnskapsloven og god regnskapsskikk. Regnskapet bygger på historisk kost prinsippet. Kostnader sammenstilles med og kostnadsføres samtidig med de inntekter kostnadene kan sammenstilles med. Regnskapet er satt opp etter fortsatt drift.

##### Klassifisering

Eiendeler knyttet til varekretsløpet klassifiseres som omløpsmidler. Samme regler gjelder for kortsiktig gjeld. Fordringer og gjeld som ikke knytter seg til varekretsløpet, klassifiseres som omløpsmidler/kortsiktig gjeld dersom de forfaller inne ett år. Øvrige eiendeler klassifiseres som anleggsmidler, og øvrig gjeld klassifiseres som langsiktig.

##### Vurderingsregler

*Driftsinntekter og kostnader.* Inntektsføring skjer etter opptjeningsprinsippet som normalt vil være leveringstidspunktet for varer og tjenester. Kostnader medtas etter sammenstillingsprinsippet, det vil si at kostnader medtas i samme periode som tilhørende inntekter inntektsføres.

*Kundefordringer* er vurdert til pålydende, nedskrevet med forventet tap på fordringer

*Varelager* er vurdert til anskaffelseskost for innkjøpte varer. Varelageret er nedskrevet til forventet salgsverdi, såfremt denne er lavere enn anskaffelseskost eller tilvirkningskost.

*Øvrige omløpsmidler* vurderes til det laveste av anskaffelseskost og virkelig verdi.

*Varige driftsmidler* aktiveres og avskrives dersom de har levetid over 3 år og har en kostpris som overstiger kr 15.000. Varige driftsmidler vurderes til historisk kost med fradrag for bedriftsøkonomiske avskrivninger. Avskrivninger baseres på en vurdering av driftsmidlenes økonomiske og tekniske levetid. Selskapet benytter lineære avskrivninger for avskrivning av varige driftsmidler.

*Pensjonskostnader.* Selskapet finansierer sine pensjonsforpliktelser overfor de ansatte gjennom en innskuddsbasert avtalefestet pensjonsordning.

*Skatt.* Skattekostnaden i resultatregnskapet omfatter både periodens betalbare skatt og endring i utsatt skatt. Utsatt skatt er beregnet med 24 % (25 % i 2015) på grunnlag av de midlertidige forskjeller som eksisterer mellom regnskapsmessige og skattemessige verdier, samt ligningsmessig underskudd til fremføring ved utgangen av regnskapsåret. Skatteøkende og skattereduserende midlertidige forskjeller som reverserer eller kan reversere i samme periode er utlignet og nettoført. Utsatt skatt på merverdier i forbindelse med oppkjøp av datterselskap blir ikke utlignet.

#### Note nr. 1 - Egenkapital

	<u>Aksjekapital</u>	<u>Annen EK</u>	<u>Sum</u>
Egenkapital 31.12.2015	500 000	2 799 520	3 299 520
Årets resultat	0	3 296 114	3 296 114
Avsatt til utbytte	0	-1 516 000	-1 516 000
Avsatt skattemessig konsernbidrag (netto)	0	-525 000	-525 000
<u>Egenkapital 31.12.2016</u>	<u>500 000</u>	<u>4 054 634</u>	<u>4 554 634</u>



## Noter

### Byggesystemer Oslo AS

#### Note nr. 2 - Varige driftsmidler

	<u>Driftsløse, inventar ol.</u>	<u>Sum</u>
Anskaffelseskost 1.1.	11 667 443	11 667 443
+ Tilgang i året	440 138	440 138
- Avgang i året (bokført verdi)	0	0
- Samlede av- og nedskrivninger pr. 31.12	8 696 581	8 696 581
= Bokført verdi 31.12.	3 411 000	3 411 000
Årets ordinære avskrivninger	926 138	926 138
Avskrivningstid	3-15 år	

#### Note nr. 3 - Kundefordringer og andre fordringer

Vurdering av kundefordringer:

	<u>2016</u>	<u>2015</u>
Vurdert til pålydende	4 511 368	3 479 193
Avsatt til dekning av usikre fordringer	-300 000	-350 000
Bokført verdi pr. 31.12.	4 211 368	3 129 193

Andre fordringer er vurdert til pålydende.

Av selskapets fordringer forfaller kr 0,- til betaling senere enn 1 år. Resterende fordringer forfaller til betalingen innen ett år etter regnskapsårets utgang.

#### Note nr. 4 - Mellomregning med foretak i samme konsern

Inkludert i postene utgjør mellomregning til foretak i samme konsern:

	<u>2016</u>	<u>2015</u>
Kundefordringer	39 150	254 715
Andre kortsiktige fordringer	0	175 000
Leverandørgjeld	-887 842	-163 056
Annen kortsiktig gjeld (konsernbidrag)	-700 000	-250 000
Annen kortsiktig gjeld	0	0



## Noter

### Byggesystemer Oslo AS

#### Note nr. 5 - Bankinnskudd

I posten inngår bundne bankinnskudd vedrørende skattetrekk for ansatte med kr 460 652,-. Skyldig skattetrekk pr. 31.12.2016 utgjør kr 376 503,-.

#### Note nr. 6 - Antall aksjer, aksjeeiere m.v.

Selskapets aksjekapital er kr 500 000,- fordelt på 500 aksjer à kr 1 000,-.

Det er ikke forskjellige aksjeklasser i selskapet og det foreligger ingen vedtektsbestemmelser angående stemmerett.

*Selskapets aksjonærer er:*

<u>Navn</u>	<u>Antall aksjer</u>	<u>Eierandel</u>
Byggesystemer Norge AS	500	100,0 %
<u>Sum</u>	<u>500</u>	<u>100,0 %</u>

Selskapet er datterselskap av Byggesystemer Norge AS med forretningskontor i Harstad. Morselskapet utarbeider konsernregnskap.

#### Note nr. 7 - Pantestillelser

*Pantegjeld og lignende:*

	<u>2016</u>	<u>2015</u>
- Langsiktig gjeld til kredittinstitusjoner	673 848	890 089
- Kortsiktig gjeld til kredittinstitusjoner	0	0
<u>Sum</u>	<u>673 848</u>	<u>890 089</u>

*Bokført verdi av eiendeler stilt som sikkerhet:*

	<u>2016</u>	<u>2015</u>
- Varige driftsmidler	3 411 000	3 897 000
- Varebeholdning	0	0
- Kundefordringer	4 211 368	3 129 193
<u>Sum</u>	<u>7 622 368</u>	<u>7 026 193</u>

Limit driftskreditt 1 500 000 1 500 000

Langsiktig gjeld som forfaller etter 5 år 0 0



## Noter

### Byggesystemer Oslo AS

#### Note nr. 8 - Utsatt skatt/skattefordel og skattekostnad

Utsatt skatt er beregnet på grunnlag av de forskjeller som eksisterer ved utgangen av regnskapsåret mellom regnskapsmessige og skattemessige verdier. Det er beregnet utsatt skatt av følgende poster:

Midlertidige forskjeller fremkommer som følger:

	<u>2015</u>	<u>2016</u>	<u>Endring</u>
Anleggsmidler	923 025	725 694	197 331
Fordringer	-343 140	-300 000	-43 140
Grunnlag for beregning av utsatt skatt	579 885	425 694	154 191

Anvendt skattesats: 24 % (25 % i 2015)

Utsatt skatt (+) / utsatt skattefordel (-)	144 971	102 167	42 804
--	---------	---------	--------

I henhold til foreløpig regnskapsstandard for behandling av skatt er midlertidige negative og positive forskjeller som reverserer eller kan reverseres i samme periode utlignet og nettoført.

Nedenfor er det gitt en spesifisering over forskjellene mellom det regnskapsmessige resultat før skattekostnad og årets skattegrunnlag.

	<u>2016</u>	<u>2015</u>
Resultat før skattekostnad	4 404 083	1 054 950
+/- Permanente forskjeller	44 818	63 596
+/- Midlertidige forskjeller	154 191	665 172
Avgitt skattemessig konsernbidrag	-700 000	-250 000
Årets skattegrunnlag	3 903 092	1 533 718

Skattekostnaden i regnskapet består av følgende poster:

	<u>2016</u>	<u>2015</u>
Betalbar inntektsskatt	975 773	414 104
Skattekostnad på konsernbidrag	175 000	67 500
Endring utsatt skatt/skattefordel	-42 804	-191 194
Skattekostnad	1 107 969	290 410



## Noter

### Byggesystemer Oslo AS

**Note nr. 9 - Antall ansatte, godtgjørelser mv.**

Lønnskostnader består av følgende poster:

	2016	2015
Lønninger	9 604 472	8 278 104
Folketrygdavgift	1 429 694	1 216 933
Pensjonskostnader	285 031	268 097
Andre personalkostnader	307 895	322 540
<b>Sum lønnskostnader</b>	<b>11 627 093</b>	<b>10 085 675</b>

<b>Antall årsverk</b>	<b>19</b>	<b>17</b>
-----------------------	-----------	-----------

*Pensjon:*

Selskapet er pliktig til å ha tjenstepensjonsordning etter lov om obligatorisk tjenstepensjon. Selskapets pensjonsordninger tilfredsstiller kravene i denne lov.

*Godtgjørelser:*

	Daglig leder	Styret
Lønn	730 374	0
Styrehonorar	10 000	45 000
Andre godtgjørelser	106 190	0
<b>Sum</b>	<b>846 564</b>	<b>45 000</b>

*Revisor*

Godtgjørelse til revisor er fordelt på følgende:

Lovpålagt revisjon	37 000
Konsulentbistand	0
<b>Sum</b>	<b>37 000</b>

Beløpene er oppført uten merverdiavgift



## Byggesystemer Oslo AS

Organisasjonsnummer: 958 656 866

### Årsberetning 2016

#### Virksomhetens art

Byggesystemer Oslo AS driver med utleie og montering av stillas og stillasutstyr hovedsakelig i Oslo og Akershus. Selskapet har kontorlokaler på Vinterbro i Ås kommune.

#### Finansiell risiko

Selskapet er i liten grad eksponert for endringer i valutakurser. Selskapet er i noen grad eksponert for endringer i rentenivået da selskapet har flytende rente. Selskapets soliditet og likviditet vurderes som tilfredsstillende

#### Fortsatt drift

Styret og daglig leder mener at det er riktig å legge forutsetningen for fortsatt drift av selskapet til grunn ved avleggelsen av årsregnskapet. Regnskapet for 2016 er derfor avlagt etter forutsetning om fortsatt drift.

#### Fremtidig utvikling

Selskapets virksomhet preges av konkurranse, men selskapet har etablert en strategi de neste årene som skal sikre grunnlag for fortsatt vekst og resultatutvikling. Styret mener at utsiktene fremover er gode.

#### Rettsvisende oversikt

Selskapets driftsinntekter er i 2016 kr 46.422.982 som er en økning i forhold til i fjor på kr 13.739.968. Selskapet fikk et overskudd i 2016 på kr 3.296.114 mot et overskudd i 2015 på kr 764.540. Selskapet har en total kapital på kr 15.180.633 i 2016 mot kr 10.995.277 i 2015. Egenkapitalen i selskapet er 30,0 % mot 30,0 % i fjor.

#### Arbeidsmiljø

Styret mener arbeidsmiljøet i selskapet er godt og det iverksettes løpende tiltak for forbedringer. Selskapet har nye og tidsriktige lokaler som er positiv for arbeidsmiljøet. Det har ikke vært skader eller ulykker av betydning i 2016. Selskapet sykefravær var på 1,9 %.

#### Likestilling

Selskapet har i dag 19 ansatte, 18 menn og 1 kvinne. Ved ansettelse velges alltid den person med best kvalifikasjoner uavhengig om det er kvinne eller mann. Selskapets styre består av 2 menn. Styret har ut fra vurdering av bedriftens størrelse, antall ansatte og stillingskategorier ikke funnet det nødvendig å iverksette ytterligere tiltak med hensyn til likestilling.

#### Ytre miljø

Bedriften driver ikke virksomhet som etter vår vurdering forurensar det ytre miljø, og har følgelig ikke iverksatt spesielle tiltak på dette området.

#### Disponering

Selskapets overskudd på kr 3.296.114 disponeres som følger:

Avsatt til utbytte	kr 1.516.000
Avsatt konsernbidrag	kr 525.000
<u>Overført fra annen egenkapital</u>	<u>kr 1.255.114</u>
<u>Sum overføringer</u>	<u>kr 3.296.114</u>

Oslo, 21.06.2017

Styret i Byggesystemer Oslo AS

-----  
Knut B. Andreassen  
Styrets leder

-----  
Emil Eidberg  
Styremedlem

-----  
Finn Løkken  
Daglig leder



**BYGGESYSTEMER**

# *Årsregnskap*

## *2016*

### *Byggesystemer Oslo AS*

*Org.nr: 958 656 866*

***Innhold:***

*Årsberetning  
Resultatregnskap  
Balanse  
Noter  
Revisjonsberetning*



<b>Resultatregnskap</b>			
Byggesystemer Oslo AS			
<b>Driftsinntekter og driftskostnader</b>	<b>Note</b>	<b>2016</b>	<b>2015</b>
Salgsinntekt		46 348 434	32 659 931
Annen driftsinntekt		74 548	23 083
Sum driftsinntekter		<u>46 422 982</u>	<u>32 683 014</u>
Varekostnad		18 955 848	12 779 070
Lønnskostnad	9	11 627 093	10 085 675
Avskrivning på driftsmidler	2	926 138	1 223 207
Annen driftskostnad	9	10 549 103	7 654 176
Sum driftskostnader		<u>42 058 181</u>	<u>31 742 128</u>
Driftsresultat		<u>4 364 801</u>	<u>940 886</u>
<b>Finansinntekter og finanskostnader</b>			
Annen renteinntekt		83 403	157 896
Annen finansinntekt		3 767	6 106
Annen rentekostnad		47 888	49 938
Resultat av finansposter		<u>39 282</u>	<u>114 064</u>
Ordinært resultat før skattekostnad		4 404 083	1 054 950
Skattekostnad på ordinært resultat	8	1 107 969	290 410
Ordinært resultat		<u>3 296 114</u>	<u>764 540</u>
Årsresultat		<u>3 296 114</u>	<u>764 540</u>
<b>Overføringer</b>			
Avsatt til utbytte		1 516 000	1 881 000
Avsatt konsernbidrag		525 000	182 500
Avsatt til annen egenkapital		1 255 114	0
Overført fra annen egenkapital		0	1 298 960
Sum overføringer		<u>3 296 114</u>	<u>764 540</u>



<b>Balanse</b>			
Byggesystemer Oslo AS			
<b>Eiendeler</b>	<b>Note</b>	<b>2016</b>	<b>2015</b>
<b>Anleggsmidler</b>			
<b>Varige driftsmidler</b>			
Driftsløsøre, inventar o.a. utstyr	2	3 411 000	3 897 000
Sum varige driftsmidler		<u>3 411 000</u>	<u>3 897 000</u>
<b>Finansielle driftsmidler</b>			
Andre fordringer	3	66 000	76 000
Sum finansielle anleggsmidler		<u>66 000</u>	<u>76 000</u>
Sum anleggsmidler		<u>3 477 000</u>	<u>3 973 000</u>
<b>Omløpsmidler</b>			
<b>Fordringer</b>			
Kundefordringer	3, 4	4 211 368	3 129 193
Andre kortsiktige fordringer	3, 4	69 021	271 999
Sum fordringer		<u>4 280 389</u>	<u>3 401 191</u>
Bankinnskudd, kontanter o.l.	5	<u>7 423 244</u>	<u>3 621 085</u>
Sum omløpsmidler		<u>11 703 633</u>	<u>7 022 277</u>
<b>Sum eiendeler</b>		<u>15 180 633</u>	<u>10 995 277</u>

**Balanse**

## Byggesystemer Oslo AS

<b>Egenkapital og gjeld</b>	<b>Note</b>	<b>2016</b>	<b>2015</b>
<b>Innskutt egenkapital</b>			
Aksjekapital	6	500 000	500 000
Sum innskutt egenkapital		<u>500 000</u>	<u>500 000</u>
<b>Opptjent egenkapital</b>			
Annen egenkapital		4 054 634	2 799 520
Sum opptjent egenkapital		<u>4 054 634</u>	<u>2 799 520</u>
Sum egenkapital	1	<u>4 554 634</u>	<u>3 299 520</u>
<b>Gjeld</b>			
<b>Avsetning for forpliktelser</b>			
Utsatt skatt	8	102 167	144 971
Sum avsetning for forpliktelser		<u>102 167</u>	<u>144 971</u>
<b>Annen langsiktig gjeld</b>			
Gjeld til kredittinstitusjoner	7	673 848	890 089
Sum annen langsiktig gjeld		<u>673 848</u>	<u>890 089</u>
<b>Kortsiktig gjeld</b>			
Leverandørgjeld	4	2 485 947	719 221
Betalbar skatt	8	975 773	414 104
Skattetrekk og andre trekk		1 236 569	993 324
Utbytte		1 516 000	1 881 000
Annen kortsiktig gjeld	4	3 635 696	2 653 047
Sum kortsiktig gjeld		<u>9 849 984</u>	<u>6 660 696</u>
Sum gjeld		<u>10 625 999</u>	<u>7 695 757</u>
<b>Sum gjeld og egenkapital</b>		<u>15 180 633</u>	<u>10 995 277</u>

Oslo, 21.06.2017  
Styret i Byggesystemer Oslo AS

\_\_\_\_\_  
Knut B. Andreassen  
Styrets leder

\_\_\_\_\_  
Emil Eidberg  
Styremedlem

\_\_\_\_\_  
Finn Løkken  
Daglig leder



BYGGESYSTEMER

# *Årsregnskap*

## *2016*

### *Byggesystemer Oslo AS*

*Org.nr: 958 656 866*

***Innhold:***  
*Årsberetning*  
*Resultatregnskap*  
*Balanse*  
*Noter*  
*Revisjonsberetning*

[www.byggesystemer.no](http://www.byggesystemer.no)

**Vi leier ut !**



Byggesystemer Oslo AS  
Organisasjonsnummer: 958 656 866

## Årsberetning 2016

### Virksomhetens art

Byggesystemer Oslo AS driver med utleie og montering av stillas og stillasutstyr hovedsakelig i Oslo og Akershus. Selskapet har kontorlokaler på Vinterbro i As kommune.

### Finansiell risiko

Selskapet er i liten grad eksponert for endringer i valutakurser. Selskapet er i noen grad eksponert for endringer i rentenivået da selskapet har flytende rente. Selskapets soliditet og likviditet vurderes som tilfredsstillende

### Fortsatt drift

Styret og daglig leder mener at det er riktig å legge forutsetningen for fortsatt drift av selskapet til grunn ved avleggelsen av årsregnskapet. Regnskapet for 2016 er derfor avlagt etter forutsetning om fortsatt drift.

### Fremtidig utvikling

Selskapets virksomhet preges av konkurranse, men selskapet har etablert en strategi de neste årene som skal sikre grunnlag for fortsatt vekst og resultatutvikling. Styret mener at utsiktene fremover er gode.

### Rettvise oversikt

Selskapets driftsinntekter er i 2016 kr 46.422.982 som er en økning i forhold til i fjor på kr 13.739.968. Selskapet fikk et overskudd i 2016 på kr 3.296.114 mot et overskudd i 2015 på kr 764.540. Selskapet har en totalkapital på kr 15.180.633 i 2016 mot kr 10.995.277 i 2015. Egenkapitalen i selskapet er 30,0 % mot 30,0 % i fjor.

### Arbeidsmiljø

Styret mener arbeidsmiljøet i selskapet er godt og det iverksettes løpende tiltak for forbedringer. Selskapet har nye og tidsriktige lokaler som er positivt for arbeidsmiljøet. Det har ikke vært skader eller ulykker av betydning i 2016. Selskapet sykefravær var på 1,9 %.

### Likestilling

Selskapet har i dag 19 ansatte, 18 menn og 1 kvinne. Ved ansettelse velges alltid den person med best kvalifikasjoner uavhengig om det er kvinne eller mann. Selskapets styre består av 2 menn. Styret har ut fra vurdering av bedriftens størrelse, antall ansatte og stillingskategorier ikke funnet det nødvendig å iverksette ytterligere tiltak med hensyn til likestilling.

### Ytre miljø


Bedriften driver ikke virksomhet som etter vår vurdering forurenser det ytre miljø, og har følgelig ikke iverksatt spesielle tiltak på dette området.


### Disponering

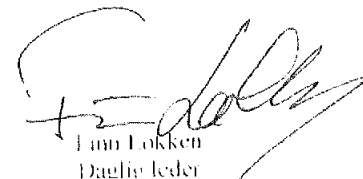
Selskapets overskudd på kr 3.296.114 disponeres som følger:

Avsatt til utbytte	kr 1.516.000
Avsatt konsernbidrag	kr 525.000
Overført fra annen egenkapital	kr 1.255.114
Sum overføringer	kr 3.296.114

Oslo, 21.06.2017  
Styret i Byggesystemer Oslo AS

  
Kim B. Andreassen  
Styrets leder

  
Emil Fidberg  
Styremedlem

  
Finn Løkken  
Daglig leder



<b>Resultatregnskap</b>			
Byggesystemer Oslo AS			
<b>Driftsinntekter og driftskostnader</b>	<b>Note</b>	<b>2016</b>	<b>2015</b>
Salgsinntekt		46 348 434	32 659 931
Annen driftsinntekt		74 548	23 083
Sum driftsinntekter		<u>46 422 982</u>	<u>32 683 014</u>
Varckostnad		18 955 848	12 779 070
Lønnskostnad	9	11 627 093	10 085 675
Avskrivning på driftsmidler	2	926 138	1 223 207
Annen driftskostnad	9	10 549 103	7 654 176
Sum driftskostnader		<u>42 058 181</u>	<u>31 742 128</u>
Driftsresultat		<u>4 364 801</u>	<u>940 886</u>
<b>Finansinntekter og finanskostnader</b>			
Annen renteinntekt		83 403	157 896
Annen finansinntekt		3 767	6 106
Annen rentekostnad		47 888	49 938
Resultat av finansposter		<u>39 282</u>	<u>114 064</u>
Ordinært resultat før skattekostnad		4 404 083	1 054 950
Skattekostnad på ordinært resultat	8	1 107 969	290 410
Ordinært resultat		<u>3 296 114</u>	<u>764 540</u>
Årsresultat		<u>3 296 114</u>	<u>764 540</u>
<b>Overføringer</b>			
Avsatt til utbytte		1 516 000	1 881 000
Avsatt konsernbidrag		525 000	182 500
Avsatt til annen egenkapital		1 255 114	0
Overført fra annen egenkapital		0	1 298 960
Sum overføringer		<u>3 296 114</u>	<u>764 540</u>




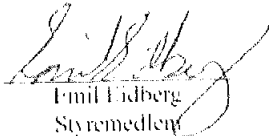
<b>Balanse</b>			
Byggesystemer Oslo AS			
<b>Eiendeler</b>	<b>Note</b>	<b>2016</b>	<b>2015</b>
<b>Anleggsmidler</b>			
<b>Varige driftsmidler</b>			
Driftsløsøre, inventar o.a. utstyr	2	3 411 000	3 897 000
Sum varige driftsmidler		<u>3 411 000</u>	<u>3 897 000</u>
<b>Finansielle driftsmidler</b>			
Andre fordringer	3	66 000	76 000
Sum finansielle anleggsmidler		<u>66 000</u>	<u>76 000</u>
Sum anleggsmidler		<u>3 477 000</u>	<u>3 973 000</u>
<b>Omløpsmidler</b>			
<b>Fordringer</b>			
Kundefordringer	3, 4	4 211 368	3 129 193
Andre kortsiktige fordringer	3, 4	69 021	271 999
Sum fordringer		<u>4 280 389</u>	<u>3 401 191</u>
Bankinnskudd, kontanter o.l.	5	<u>7 423 244</u>	<u>3 621 085</u>
Sum omløpsmidler		<u>11 703 633</u>	<u>7 022 277</u>
<b>Sum eiendeler</b>		<u>15 180 633</u>	<u>10 995 277</u>




<b>Balanse</b>			
Byggesystemer Oslo AS			
Egenkapital og gjeld	Note	2016	2015
<b>Innskutt egenkapital</b>			
Aksjekapital	6	500 000	500 000
Sum innskutt egenkapital		<u>500 000</u>	<u>500 000</u>
<b>Opptjent egenkapital</b>			
Ammen egenkapital		4 054 634	2 799 520
Sum opptjent egenkapital		<u>4 054 634</u>	<u>2 799 520</u>
Sum egenkapital	1	<u>4 554 634</u>	<u>3 299 520</u>
<b>Gjeld</b>			
<b>Avsetning for forpliktelser</b>			
Utsatt skatt	8	102 167	144 971
Sum avsetning for forpliktelser		<u>102 167</u>	<u>144 971</u>
<b>Annen langsiktig gjeld</b>			
Gjeld til kredittinstitusjoner	7	673 848	890 089
Sum annen langsiktig gjeld		<u>673 848</u>	<u>890 089</u>
<b>Kortsiktig gjeld</b>			
Leverandørgjeld	4	2 485 947	719 221
Betalbar skatt	8	975 773	414 104
Skattetrekk og andre trekk		1 236 569	993 524
Ubytte		1 516 000	1 881 000
Annen kortsiktig gjeld	4	3 635 696	2 653 047
Sum kortsiktig gjeld		<u>9 849 984</u>	<u>6 660 696</u>
Sum gjeld		<u>10 625 999</u>	<u>7 695 757</u>
Sum gjeld og egenkapital		<u>15 180 633</u>	<u>10 995 277</u>

Oslo, 21.06.2017  
Styret i Byggesystemer Oslo AS

  
Knut B. Andreassen  
Styrets leder

  
Emil Eidberg  
Styremedlem

  
Finn Løkken  
Daglig leder

Byggesystemer Oslo AS Side 4



## Noter

### Byggesystemer Oslo AS

#### Regnskapsprinsipper

##### Generelt

Årsregnskapet er satt opp i samsvar med regnskapsloven og god regnskapsskikk. Regnskapet bygger på historisk kost prinsippet. Kostnader sammenstilles med og kostnadsføres samtidig med de inntekter kostnadene kan sammenstilles med. Regnskapet er satt opp etter fortsatt drift.

##### Klassifisering

Eiendeler knyttet til varekretsløpet klassifiseres som omløpsmidler. Samme regler gjelder for kortsiktig gjeld. Fordringer og gjeld som ikke knytter seg til varekretsløpet, klassifiseres som omløpsmidler/kortsiktig gjeld dersom de forfaller inne ett år. Øvrige eiendeler klassifiseres som anleggsmidler, og øvrig gjeld klassifiseres som langsiktig.

##### Vurderingsregler

*Driftsinntekter og kostnader.* Inntektsføring skjer etter opptjeningsprinsippet som normalt vil være leveringstidspunktet for varer og tjenester. Kostnader medtas etter sammenstillingsprinsippet, det vil si at kostnader medtas i samme periode som tilhørende inntekter inntektsføres.

*Kundefordringer* er vurdert til pålydende, nedskrevet med forventet tap på fordringer

*Varelager* er vurdert til anskaffelseskost for innkjøpte varer. Varelageret er nedskrevet til forventet salgsverdi, såfremt denne er lavere enn anskaffelseskost eller tilvirkningskost.

*Øvrige omløpsmidler* vurderes til det laveste av anskaffelseskost og virkelig verdi.

*Varige driftsmidler* aktiveres og avskrives dersom de har levetid over 3 år og har en kostpris som overstiger kr 15.000. Varige driftsmidler vurderes til historisk kost med fradrag for bedriftsøkonomiske avskrivninger. Avskrivninger baseres på en vurdering av driftsmidlenes økonomiske og tekniske levetid. Selskapet benytter lineære avskrivninger for avskrivning av varige driftsmidler.

*Pensjonskostnader.* Selskapet finansierer sine pensjonsforpliktelser overfor de ansatte gjennom en innskuddsbasert avtalefestet pensjonsordning.

*Skatt.* Skattekostnaden i resultatregnskapet omfatter både periodens betalbare skatt og endring i utsatt skatt. Utsatt skatt er beregnet med 24 % (25 % i 2015) på grunnlag av de midlertidige forskjeller som eksisterer mellom regnskapsmessige og skattemessige verdier, samt ligningsmessig underskudd til fremføring ved utgangen av regnskapsåret. Skatteøkende og skattereduserende midlertidige forskjeller som reverserer eller kan reversere i samme periode er utlignet og nettoført. Utsatt skatt på merverdier i forbindelse med oppkjøp av datterselskap blir ikke utlignet.

#### Note nr. 1 - Egenkapital

	<u>Aksjekapital</u>	<u>Annen EK</u>	<u>Sum</u>
Egenkapital 31.12.2015	500 000	2 799 520	3 299 520
Årets resultat	0	3 296 114	3 296 114
Avsatt til utbytte	0	-1 516 000	-1 516 000
Avsatt skattemessig konsernbidrag (netto)	0	-525 000	-525 000
<u>Egenkapital 31.12.2016</u>	<u>500 000</u>	<u>4 054 634</u>	<u>4 554 634</u>



## Noter

### Byggesystemer Oslo AS

#### Note nr. 2 - Varige driftsmidler

	<u>Driftsløse,</u> <u>inventar ol.</u>	<u>Sum</u>
Anskaffelseskost i.l.	11 667 443	11 667 443
+ Tilgang i året	440 138	440 138
- Avgang i året (bokført verdi)	0	0
- Samlede av- og nedskrivninger pr. 31.12	8 696 581	8 696 581
= Bokført verdi 31.12.	<u>3 411 000</u>	<u>3 411 000</u>
Årets ordinære avskrivninger	926 138	926 138
Avskrivningstid	3-15 år	

#### Note nr. 3 - Kundefordringer og andre fordringer

Vurdering av kundefordringer:

	<u>2016</u>	<u>2015</u>
Vurdert til pålydende	4 511 368	3 479 193
Avsatt til dekning av usikre fordringer	-300 000	-350 000
Bokført verdi pr. 31.12.	<u>4 211 368</u>	<u>3 129 193</u>

Andre fordringer er vurdert til pålydende.

Av selskapets fordringer forfaller kr 0,- til betaling senere enn 1 år. Resterende fordringer forfaller til betalingen innen ett år etter regnskapsårets utgang.

#### Note nr. 4 - Mellomregning med foretak i samme konsern

Inkludert i postene utgjør mellomregning til foretak i samme konsern:

	<u>2016</u>	<u>2015</u>
Kundefordringer	39 150	254 715
Andre kortsiktige fordringer	0	175 000
Leverandørgjeld	-887 842	-163 056
Annen kortsiktig gjeld (konsernbidrag)	-700 000	-250 000
Annen kortsiktig gjeld	0	0



## Noter

### Byggesystemer Oslo AS

#### Note nr. 5 - Bankinnskudd

I posten inngår bundne bankinnskudd vedrørende skattetrekk for ansatte med kr 460 652,-. Skyldig skattetrekk pr. 31.12.2016 utgjør kr 376 503,-.

#### Note nr. 6 - Antall aksjer, aksjeeiere m.v.

Selskapets aksjekapital er kr 500 000,- fordelt på 500 aksjer à kr 1 000,-.

Det er ikke forskjellige aksjeklasser i selskapet og det foreligger ingen vedtektsbestemmelser angående stemmerett.

*Selskapets aksjonærer er:*

Navn	Antall aksjer	Eierandel
Byggesystemer Norge AS	500	100,0 %
Sum	500	100,0 %

Selskapet er datterselskap av Byggesystemer Norge AS med forretningskontor i Harstad. Morselskapet utarbeider konsernregnskap.

#### Note nr. 7 - Pantestillelser

*Pantegjeld og lignende:*

	2016	2015
- Langsiktig gjeld til kredittinstitusjoner	673 848	890 089
- Kortsiktig gjeld til kredittinstitusjoner	0	0
Sum	673 848	890 089

*Bokført verdi av eiendeler stilt som sikkerhet:*

	2016	2015
- Varige driftsmidler	3 411 000	3 897 000
- Varebeholdning	0	0
- Kundefordringer	4 211 368	3 129 193
Sum	7 622 368	7 026 193

Limit driftskreditt 1 500 000 1 500 000

Langsiktig gjeld som forfaller etter 5 år 0 0



## Noter

### Byggesystemer Oslo AS

#### Note nr. 8 - Utsatt skatt/skattefordel og skattekostnad

Utsatt skatt er beregnet på grunnlag av de forskjeller som eksisterer ved utgangen av regnskapsåret mellom regnskapsmessige og skattemessige verdier. Det er beregnet utsatt skatt av følgende poster:

Midlertidige forskjeller fremkommer som følger:

	2015	2016	Endring
Anleggsmidler	923 025	725 694	197 331
Fordringer	-343 140	-300 000	-43 140
Grunnlag for beregning av utsatt skatt	579 885	425 694	154 191

Anvendt skattesats: 24 % (25 % i 2015)

Utsatt skatt (+) / utsatt skattefordel (-)	144 971	102 167	42 804
--	---------	---------	--------

I henhold til foreløpig regnskapsstandard for behandling av skatt er midlertidige negative og positive forskjeller som reverserer eller kan reverseres i samme periode utlignet og nettoført.

Nedenfor er det gitt en spesifikasjon over forskjellene mellom det regnskapsmessige resultat før skattekostnad og årets skattegrunnlag.

	2016	2015
Resultat før skattekostnad	4 404 083	1 054 950
+/- Permanente forskjeller	44 818	63 596
+/- Midlertidige forskjeller	154 191	665 172
Avgitt skattemessig konsernbidrag	-700 000	-250 000
Årets skattegrunnlag	3 903 092	1 533 718

Skattekostnaden i regnskapet består av følgende poster:

	2016	2015
Betalbar inntektsskatt	975 773	414 104
Skattekostnad på konsernbidrag	175 000	67 500
Endring utsatt skatt/skattefordel	-42 804	-191 194
Skattekostnad	1 107 969	290 410



## Noter

### Byggesystemer Oslo AS

**Note nr. 9 - Antall ansatte, godtgjørelser mv.**

Lønnskostnader består av følgende poster:

	2016	2015
Lønninger	9 604 472	8 278 104
Folketrygdavgift	1 429 694	1 216 933
Pensjonskostnader	285 031	268 097
Andre personalkostnader	307 895	322 540
<b>Sum lønnskostnader</b>	<b>11 627 093</b>	<b>10 085 675</b>

Antall årsverk	19	17
----------------	----	----

*Pensjon:*

Selskapet er pliktig til å ha tjenstepensjonsordning etter lov om obligatorisk tjenstepensjon. Selskapets pensjonsordninger tilfredsstiller kravene i denne lov.

*Godtgjørelser:*

	Daglig leder	Styret
Lønn	730 374	0
Styrehonorar	10 000	45 000
Andre godtgjørelser	106 190	0
<b>Sum</b>	<b>846 564</b>	<b>45 000</b>

**Revisor**

Godtgjørelse til revisor er fordelt på følgende:

Lovpålagt revisjon	37 000
Konsulentbistand	0
<b>Sum</b>	<b>37 000</b>

Beløpene er oppført uten merverdiavgift



## Revisjonsfirmaet Halvor Hunsled AS

Godkjent revisjonsselskap – Autorisert regnskapsførerselskap – Medlem av Den norske Revisorforening  
Registrert revisor – Revisor-/Organisasjonsnr. 972 416 436 MVA

Til generalforsamlingen i Byggesystemer Oslo AS

### Uavhengig revisors beretning

#### Uttalelse om revisjonen av årsregnskapet

##### *Konklusjon*

Vi har revidert Byggesystemer Oslo AS's årsregnskap som viser et overskudd på kr 3.296.114,-. Årsregnskapet består av balanse per 31. desember 2016, resultatregnskap for regnskapsåret avsluttet per denne datoen og noter til årsregnskapet, herunder et sammendrag av viktige regnskapsprinsipper.

Etter vår mening er det medfølgende årsregnskapet avgitt i samsvar med lov og forskrifter og gir et rettvissende bilde av selskapets finansielle stilling per 31. desember 2016, og av dets resultater for regnskapsåret avsluttet per denne datoen i samsvar med regnskapslovens regler og god regnskapskikk i Norge.

##### *Grunnlag for konklusjonen*

Vi har gjennomført revisjonen i samsvar med lov, forskrift og god revisjonsskikk i Norge, herunder de internasjonale revisjonsstandardene International Standards on Auditing (ISA-ene). Våre oppgaver og plikter i henhold til disse standardene er beskrevet i Revisors oppgaver og plikter ved revisjon av årsregnskapet. Vi er uavhengige av selskapet slik det kreves i lov og forskrift, og har overholdt våre øvrige etiske forpliktelser i samsvar med disse kravene. Etter vår oppfatning er innhentet revisjonsbevis tilstrekkelig og hensiktsmessig som grunnlag for vår konklusjon.

##### *Øvrig informasjon*

Ledelsen er ansvarlig for øvrig informasjon. Øvrig informasjon består av årsberetningen, men inkluderer ikke årsregnskapet og revisjonsberetningen.

Vår uttalelse om revisjonen av årsregnskapet dekker ikke øvrig informasjon, og vi attesterer ikke den øvrige informasjonen.

I forbindelse med revisjonen av årsregnskapet er det vår oppgave å lese øvrig informasjon med det formål å vurdere hvorvidt det foreligger vesentlig inkonsistens mellom øvrig informasjon og årsregnskapet, kunnskap vi har opparbeidet oss under revisjonen, eller hvorvidt den tilsynelatende inneholder vesentlig feilinformasjon.

Dersom vi konkluderer med at den øvrige informasjonen inneholder vesentlig feilinformasjon er vi pålagt å rapportere det. Vi har ingenting å rapportere i så henseende.

Postadresse:  
Boks 633, 9486 Harstad

Besøksadresse:  
Margrethe Jørgensens vei 8

Telefon:  
77 00 25 90

E-post:  
halvor@rfhh.no



## *Styrets ansvar for årsregnskapet*

Styret er ansvarlig for å utarbeide årsregnskapet i samsvar med lov og forskrifter, herunder for at det gir et rettviseende bilde i samsvar med regnskapslovens regler og god regnskapsskikk i Norge. Ledelsen er også ansvarlig for slik intern kontroll som den finner nødvendig for å kunne utarbeide et årsregnskap som ikke inneholder vesentlig feilinformasjon, verken som følge av misligheter eller feil.

Ved utarbeidelsen av årsregnskapet må ledelsen ta standpunkt til selskapets evne til fortsatt drift og opplyse om forhold av betydning for fortsatt drift. Forutsetningen om fortsatt drift skal legges til grunn for årsregnskapet så lenge det ikke er sannsynlig at virksomheten vil bli avvirket.

## *Revisors oppgaver og plikter ved revisjonen av årsregnskapet*

Vårt mål med revisjonen er å oppnå betryggende sikkerhet for at årsregnskapet som helhet ikke inneholder vesentlig feilinformasjon, verken som følge av misligheter eller utilsiktede feil, og å avgi en revisjonsberetning som inneholder vår konklusjon. Betryggende sikkerhet er en høy grad av sikkerhet, men ingen garanti for at en revisjon utført i samsvar med lov, forskrift og god revisjonsskikk i Norge, herunder ISA-ene, alltid vil avdekke vesentlig feilinformasjon som eksisterer. Feilinformasjon kan oppstå som følge av misligheter eller utilsiktede feil. Feilinformasjon blir vurdert som vesentlig dersom den enkeltvis eller samlet med rimelighet kan forventes å påvirke økonomiske beslutninger som brukerne foretar basert på årsregnskapet.

Som del av en revisjon i samsvar med lov, forskrift og god revisjonsskikk i Norge, herunder ISA-ene, utøver vi profesjonelt skjønn og utviser profesjonell skepsis gjennom hele revisjonen. I tillegg:

- identifiserer og anslår vi risikoen for vesentlig feilinformasjon i regnskapet, enten det skyldes misligheter eller utilsiktede feil. Vi utformer og gjennomfører revisjonshandlinger for å håndtere slike risikoer, og innhenter revisjonsbevis som er tilstrekkelig og hensiktsmessig som grunnlag for vår konklusjon. Risikoen for at vesentlig feilinformasjon som følge av misligheter ikke blir avdekket, er høyere enn for feilinformasjon som skyldes utilsiktede feil, siden misligheter kan innebære samarbeid, forfalskning, bevisste utelatelser, uriktige fremstillinger eller overstyring av intern kontroll.
- opparbeider vi oss en forståelse av den interne kontroll som er relevant for revisjonen, for å utforme revisjonshandlinger som er hensiktsmessige etter omstendighetene, men ikke for å gi uttrykk for en mening om effektiviteten av selskapets interne kontroll.
- evaluerer vi om de anvendte regnskapsprinsippene er hensiktsmessige og om regnskapsestimaterne og tilhørende noteopplysninger utarbeidet av ledelsen er rimelige.
- konkluderer vi på hensiktsmessigheten av ledelsens bruk av fortsatt drift-forutsetningen ved avleggelsen av regnskapet, basert på innhentede revisjonsbevis, og hvorvidt det foreligger vesentlig usikkerhet knyttet til hendelser eller forhold som kan skape tvil av betydning om selskapets evne til fortsatt drift. Dersom vi konkluderer med at det eksisterer vesentlig usikkerhet, kreves det at vi i revisjonsberetningen henleder oppmerksomheten på tilleggsopplysningene i regnskapet, eller, dersom slike tilleggsopplysninger ikke er tilstrekkelige, at vi modifierer vår konklusjon om årsregnskapet og årsberetningen. Våre konklusjoner er basert på revisjonsbevis innhentet inntil datoen for revisjonsberetningen. Etterfølgende hendelser eller forhold kan imidlertid medføre at selskapet ikke fortsetter driften.



- evaluerer vi den samlede presentasjonen, strukturen og innholdet, inkludert tilleggsopplysningene, og hvorvidt årsregnskapet representerer de underliggende transaksjonene og hendelsene på en måte som gir et rettviseende bilde.

Vi kommuniserer med styret blant annet om det planlagte omfanget av revisjonen og til hvilken tid revisjonsarbeidet skal utføres. Vi utveksler også informasjon om forhold av betydning som vi har avdekket i løpet av revisjonen, herunder om eventuelle svakheter av betydning i den interne kontrollen.

#### **Uttalelse om øvrige lovmessige krav**


##### *Konklusjon om årsberetningen*

Basert på vår revisjon av årsregnskapet som beskrevet ovenfor, mener vi at opplysningene i årsberetningen om årsregnskapet, forutsetningen om fortsatt drift og forslaget til anvendelse av overskuddet er konsistente med årsregnskapet og i samsvar med lov og forskrifter.

##### *Konklusjon om registrering og dokumentasjon*

Basert på vår revisjon av årsregnskapet som beskrevet ovenfor, og kontrollhandlinger vi har funnet nødvendig i henhold til internasjonal standard for attestasjonsoppdrag (ISAE) 3000 «Attestasjonsoppdrag som ikke er revisjon eller forenklet revisorkontroll av historisk finansiell informasjon», mener vi at ledelsen har oppfylt sin plikt til å sørge for ordentlig og oversiktlig registrering og dokumentasjon av selskapets regnskapsopplysninger i samsvar med lov og god bokføringskikk i Norge.

Harstad, den 21. juni 2017  
Revisjonsfirma Halvor Hunstad AS

  
Halvor Hunstad  
Registrert revisor