



## ÅRSREGNSKAPET FOR REGNSKAPSÅRET 2024 - GENERELL INFORMASJON

### Enheten

Organisasjonsnummer: 931 495 410  
Organisasjonsform: Aksjeselskap  
Foretaksnavn: BOLA ENTREPRENØR AS  
Forretningsadresse: Eidsvågbakken 1  
5105 EIDSVÅG I ÅSANE

### Regnskapsår

Årsregnskapets periode: 01.01.2024 - 31.12.2024

### Konsern

Morselskap i konsern: Nei

### Regnskapsregler

Regler for små foretak benyttet: Ja  
Benyttet ved utarbeidelsen av årsregnskapet til selskapet: Regnskapslovens alminnelige regler

### Årsregnskapet fastsatt av kompetent organ

Bekreftet av representant for selskapet: KLAUS RAMADANI  
Dato for fastsettelse av årsregnskapet: 14.04.2025

### Grunnlag for avgivelse

År 2024: Årsregnskapet er elektronisk innlevert  
År 2023: Tall er hentet fra elektronisk innlevert årsregnskap fra 2024

*Det er ikke krav til at årsregnskapet m.v. som sendes til Regnskapsregisteret er undertegnet. Kontrollen på at dette er utført ligger hos revisor/enhetens øverste organ. Sikkerheten ivaretas ved at innsender har rolle/rettighet for innsending av årsregnskapet via Altinn, og ved at det bekreftes at årsregnskapet er fastsatt av kompetent organ.*

Brønnøysundregistrene, 25.02.2026



## Resultatregnskap

| Beløp i: NOK  | Note | 2024             | 2023           |
|---|------|------------------|----------------|
| <b>RESULTATREGNSKAP</b>                               |      |                  |                |
| <b>Inntekter</b>                                      |      |                  |                |
| Salgsinntekt  |      | 3 978 247        | 137 756        |
| Annen driftsinntekt                                   |      | 5                |                |
| <b>Sum inntekter</b>                                  |      | <b>3 978 252</b> | <b>137 756</b> |
| <b>Kostnader</b>                                      |      |                  |                |
| Varekostnad   |      | 1 880 790        | 56 369         |
| Lønnskostnad  | 1    | 1 145 817        |                |
| Avskrivning av driftsmidler og immaterielle eiendeler | 2    | 39 595           | 3 000          |
| Annen driftskostnad                                   |      | 863 632          | 61 954         |
| <b>Sum kostnader</b>                                  |      | <b>3 929 833</b> | <b>121 323</b> |
| <b>Driftsresultat</b>                                 |      | <b>48 419</b>    | <b>16 433</b>  |
| <b>Finansinntekter og finanskostnader</b>             |      |                  |                |
| Annen renteinntekt                                    |      | 1 324            |                |
| Annen finansinntekt                                   |      | 20               |                |
| <b>Sum finansinntekter</b>                            |      | <b>1 344</b>     |                |
| Annen rentekostnad                                    |      | 7 092            |                |
| Annen finanskostnad                                   |      | 7                |                |
| <b>Sum finanskostnader</b>                            |      | <b>7 099</b>     |                |
| <b>Netto finans</b>                                   |      | <b>-5 755</b>    |                |
| <b>Resultat før skattekostnad</b>                     | 3    | <b>42 663</b>    | <b>16 433</b>  |
| Skattekostnad på resultat                             | 3    | 11 954           | 3 615          |
| <b>Årsresultat</b>                                    |      | <b>30 709</b>    | <b>12 818</b>  |
| <b>Årsresultat etter minoritetsinteresser</b>         |      | <b>30 709</b>    | <b>12 818</b>  |
| <b>Totalresultat</b>                                  |      | <b>30 709</b>    | <b>12 818</b>  |
| <b>Overføringer og disponeringer</b>                  |      |                  |                |



## Resultatregnskap

| <b>Beløp i: NOK</b>                      | <b>Note</b> | <b>2024</b>   | <b>2023</b>   |
|--|-------------|---------------|---------------|
| Avsatt til annen egenkapital             |             | 30 709        | 12 818        |
| <b>Sum overføringer og disponeringer</b> |             | <b>30 709</b> | <b>12 818</b> |



## Balanse

| Beløp i: NOK                                   | Note | 2024             | 2023          |
|--|------|------------------|---------------|
| <b>BALANSE - EIENDELER</b>                     |      |                  |               |
| <b>Anleggsmidler</b>                           |      |                  |               |
| <b>Immaterielle eiendeler</b>                  |      |                  |               |
| <b>Varige driftsmidler</b>                     |      |                  |               |
| Driftsløsøre, inventar o.a. utstyr             | 2    | 136 252          | 15 351        |
| <b>Sum varige driftsmidler</b>                 |      | <b>136 252</b>   | <b>15 351</b> |
| <b>Sum anleggsmidler</b>                       |      | <b>136 252</b>   | <b>15 351</b> |
| <b>Omløpsmidler</b>                            |      |                  |               |
| <b>Varer</b>                                   |      |                  |               |
| <b>Fordringer</b>                              |      |                  |               |
| Kundefordringer                                |      | 512 938          | 12 500        |
| Andre kortsiktige fordringer                   |      | 111 042          | 46 317        |
| <b>Sum fordringer</b>                          |      | <b>623 979</b>   | <b>58 817</b> |
| <b>Bankinnskudd, kontanter og lignende</b>     |      |                  |               |
| Bankinnskudd, kontanter o.l.                   |      | 335 387          | 296           |
| <b>Sum bankinnskudd, kontanter og lignende</b> |      | <b>335 387</b>   | <b>296</b>    |
| <b>Sum omløpsmidler</b>                        |      | <b>959 366</b>   | <b>59 113</b> |
| <b>SUM EIENDELER</b>                           |      | <b>1 095 619</b> | <b>74 464</b> |
| <b>BALANSE - EGENKAPITAL OG GJELD</b>          |      |                  |               |
| <b>Egenkapital</b>                             |      |                  |               |
| <b>Innskutt egenkapital</b>                    |      |                  |               |
| Aksjekapital                                   | 4    | 30 000           | 30 000        |
| Annen innskutt egenkapital                     |      | -5 570           | -5 570        |
| <b>Sum innskutt egenkapital</b>                |      | <b>24 430</b>    | <b>24 430</b> |
| <b>Opptjent egenkapital</b>                    |      |                  |               |



## Balanse

| <b>Beløp i: NOK</b>                      | <b>Note</b> | <b>2024</b>      | <b>2023</b>   |
|--|-------------|------------------|---------------|
| Annen egenkapital                        |             | 43 528           | 12 818        |
| <b>Sum opptjent egenkapital</b>          |             | <b>43 528</b>    | <b>12 818</b> |
| <b>Sum egenkapital</b>                   | 5           | <b>67 958</b>    | <b>37 248</b> |
| <b>Gjeld</b>                             |             |                  |               |
| <b>Langsiktig gjeld</b>                  |             |                  |               |
| Utsatt skatt                             | 3           | 7 516            | 551           |
| <b>Sum avsetninger for forpliktelser</b> |             | <b>7 516</b>     | <b>551</b>    |
| <b>Annen langsiktig gjeld</b>            |             |                  |               |
| Langsiktig konserngjeld                  |             | 318 610          | 24 019        |
| <b>Sum annen langsiktig gjeld</b>        |             | <b>318 610</b>   | <b>24 019</b> |
| <b>Sum langsiktig gjeld</b>              |             | <b>326 126</b>   | <b>24 570</b> |
| <b>Kortsiktig gjeld</b>                  |             |                  |               |
| Leverandørgjeld                          |             | 206 316          | 748           |
| Betalbar skatt                           | 3           | 4 989            | 3 064         |
| Skyldig offentlige avgifter              |             | 217 538          | 8 834         |
| Kortsiktig konserngjeld                  | 6           | 24 000           |               |
| Annen kortsiktig gjeld                   |             | 248 692          |               |
| <b>Sum kortsiktig gjeld</b>              |             | <b>701 535</b>   | <b>12 646</b> |
| <b>Sum gjeld</b>                         |             | <b>1 027 661</b> | <b>37 215</b> |
| <b>SUM EGENKAPITAL OG GJELD</b>          |             | <b>1 095 619</b> | <b>74 464</b> |



## Brønnøysundregistrene

### ÅRSREGNSKAP FOR REGNSKAPSÅRET 2024 - GENERELL INFORMASJON

Journalnummer: 2025 455318

#### Enheten

Organisasjonsnummer: 931 495 410  
Organisasjonsform: Aksjeselskap  
Foretaksnavn: BOLA ENTREPRENØR AS  
Forretningsadresse: Eidsvågbakken 1  
5105 EIDSVÅG I ÅSANE

#### Regnskapsår

Årsregnskapets periode: 01.01.2024 - 31.12.2024

#### Konsern

Morselskap i konsern: Nei

#### Regnskapsregler

Regler for små foretak benyttet: Ja  
Benyttet ved utarbeidelsen av  
årsregnskapet til selskapet: Regnskapslovens alminnelige regler

#### Årsregnskapet fastsatt av kompetent organ

Bekreftet av representant for selskapet: KLAUS RAMADANI  
Dato for fastsettelse av årsregnskapet: 14.04.2025

#### Revisjon

Selskapet har besluttet at årsregnskapet  
ikke skal revideres: Ja  
Årsregnskapet er utarbeidet av ekstern  
autorisert regnskapsfører: Ja  
Ekstern autorisert regnskapsfører har i  
løpet av regnskapsåret bistått ved den  
løpende regnskapsføringen eller utført  
andre tjenester for selskapet enn å  
utarbeide årsregnskapet: Ja

#### Grunnlag for avgivelse

År 2024: Årsregnskap er elektronisk innlevert.  
År 2023: Tall er hentet fra elektronisk innlevert årsregnskap fra 2024.

*Det er ikke krav til at årsregnskapet m.v. som sendes til Regnskapsregisteret er undertegnet. Kontrollen på at dette er utført ligger hos revisor/enhetens øverste organ. Sikkerheten ivaretas ved at innsender har rolle/rettighet for innsending av årsregnskapet via Altinn, og ved at det bekreftes at årsregnskapet er fastsatt av kompetent organ.*

Brønnøysundregistrene, 22.05.2025

---

Brønnøysundregistrene  
Postadresse: Postboks 900, 8910 Brønnøysund  
Telefon: 75 00 75 00  
E-post: firmapost@brreg.no Internett: www.brreg.no  
Organisasjonsnummer: 974 760 673



Organisasjonsnr: 931 495 410  
BOLA ENTREPRENØR AS

## RESULTATREGNSKAP

| Beløp i: NOK  | Note | 2024             | 2023           |
|---|------|------------------|----------------|
| <b>RESULTATREGNSKAP</b>                               |      |                  |                |
| <b>Inntekter</b>                                      |      |                  |                |
| Salgsinntekt  |      | 3 978 247        | 137 756        |
| Annen driftsinntekt                                   |      | 5                |                |
| <b>Sum inntekter</b>                                  |      | <b>3 978 252</b> | <b>137 756</b> |
| <b>Kostnader</b>                                      |      |                  |                |
| Varekostnad   |      | 1 880 790        | 56 369         |
| Lønnskostnad  | 1    | 1 145 817        |                |
| Avskrivning av driftsmidler og immaterielle eiendeler | 2    | 39 595           | 3 000          |
| Annen driftskostnad                                   |      | 863 632          | 61 954         |
| <b>Sum kostnader</b>                                  |      | <b>3 929 833</b> | <b>121 323</b> |
| <b>Driftsresultat</b>                                 |      | <b>48 419</b>    | <b>16 433</b>  |
| <b>Finansinntekter og finanskostnader</b>             |      |                  |                |
| Annen renteinntekt                                    |      | 1 324            |                |
| Annen finansinntekt                                   |      | 20               |                |
| <b>Sum finansinntekter</b>                            |      | <b>1 344</b>     |                |
| Annen rentekostnad                                    |      | 7 092            |                |
| Annen finanskostnad                                   |      | 7                |                |
| <b>Sum finanskostnader</b>                            |      | <b>7 099</b>     |                |
| <b>Netto finans</b>                                   |      | <b>-5 755</b>    |                |
| <b>Resultat før skattekostnad</b>                     | 3    | <b>42 663</b>    | <b>16 433</b>  |
| Skattekostnad på resultat                             | 3    | 11 954           | 3 615          |
| <b>Årsresultat</b>                                    |      | <b>30 709</b>    | <b>12 818</b>  |
| <b>Årsresultat etter minoritetsinteresser</b>         |      | <b>30 709</b>    | <b>12 818</b>  |
| <b>Totalresultat</b>                                  |      | <b>30 709</b>    | <b>12 818</b>  |
| <b>Overføringer og disponeringer</b>                  |      |                  |                |
| Avsatt til annen egenkapital                          |      | 30 709           | 12 818         |
| <b>Sum overføringer og disponeringer</b>              |      | <b>30 709</b>    | <b>12 818</b>  |



Organisasjonsnr: 931 495 410  
BOLA ENTREPRENØR AS

## BALANSE

| Beløp i: NOK | Note | 2024 | 2023 |
|--------------|------|------|------|
|--------------|------|------|------|

### BALANSE - EIENDELER

#### Anleggsmidler Immaterielle eiendeler

#### Varige driftsmidler

|  |   |         |        |
|--|---|---------|--------|
| Driftsløsøre, inventar o.<br>a. utstyr | 2 | 136 252 | 15 351 |
| Sum varige driftsmidler                |   | 136 252 | 15 351 |
| Sum anleggsmidler                      |   | 136 252 | 15 351 |

#### Omløpsmidler

#### Varer

#### Fordringer

|                                 |  |         |        |
|---------------------------------|--|---------|--------|
| Kundefordringer                 |  | 512 938 | 12 500 |
| Andre kortsiktige<br>fordringer |  | 111 042 | 46 317 |
| Sum fordringer                  |  | 623 979 | 58 817 |

#### Bankinnskudd, kontanter og lignende

|  |  |         |     |
|--|--|---------|-----|
| Bankinnskudd, kontanter o.<br>l.           |  | 335 387 | 296 |
| Sum bankinnskudd,<br>kontanter og lignende |  | 335 387 | 296 |

|                  |  |         |        |
|------------------|--|---------|--------|
| Sum omløpsmidler |  | 959 366 | 59 113 |
|------------------|--|---------|--------|

|               |  |           |        |
|---------------|--|-----------|--------|
| SUM EIENDELER |  | 1 095 619 | 74 464 |
|---------------|--|-----------|--------|

### BALANSE - EGENKAPITAL OG GJELD

#### Egenkapital

#### Innskutt egenkapital

|                            |   |        |        |
|----------------------------|---|--------|--------|
| Aksjekapital               | 4 | 30 000 | 30 000 |
| Annen innskutt egenkapital |   | -5 570 | -5 570 |
| Sum innskutt egenkapital   |   | 24 430 | 24 430 |

#### Opptjent egenkapital

|                          |  |        |        |
|--------------------------|--|--------|--------|
| Annen egenkapital        |  | 43 528 | 12 818 |
| Sum opptjent egenkapital |  | 43 528 | 12 818 |

|                 |   |        |        |
|-----------------|---|--------|--------|
| Sum egenkapital | 5 | 67 958 | 37 248 |
|-----------------|---|--------|--------|

#### Gjeld

#### Langsiktig gjeld



|  |   |                  |               |
|--|---|------------------|---------------|
| Utsatt skatt                               | 3 | 7 516            | 551           |
| <b>Sum avsetninger for forpliktelseser</b> |   | <b>7 516</b>     | <b>551</b>    |
| <b>Annen langsiktig gjeld</b>              |   |                  |               |
| Langsiktig konserngjeld                    |   | 318 610          | 24 019        |
| <b>Sum annen langsiktig gjeld</b>          |   | <b>318 610</b>   | <b>24 019</b> |
| <b>Sum langsiktig gjeld</b>                |   | <b>326 126</b>   | <b>24 570</b> |
| <b>Kortsiktig gjeld</b>                    |   |                  |               |
| Leverandørgjeld                            |   | 206 316          | 748           |
| Betalbar skatt                             | 3 | 4 989            | 3 064         |
| Skyldig offentlige avgifter                |   | 217 538          | 8 834         |
| Kortsiktig konserngjeld                    | 6 | 24 000           |               |
| Annen kortsiktig gjeld                     |   | 248 692          |               |
| <b>Sum kortsiktig gjeld</b>                |   | <b>701 535</b>   | <b>12 646</b> |
| <b>Sum gjeld</b>                           |   | <b>1 027 661</b> | <b>37 215</b> |
| <b>SUM EGENKAPITAL OG GJELD</b>            |   | <b>1 095 619</b> | <b>74 464</b> |



Organisasjonsnr: 931 495 410  
BOLA ENTREPRENØR AS

NOTEOPPLYSNINGER - SELSKAP - alle poster oppgitt i hele tall

## Note

Antall årsverk i regnskapsåret  
3.00

Sum Beløp

Balanseført verdi 31.12. Varige driftsmidler Immaterielle eiend.

## Konsernregnskap

Morselskapet sitt navn

Forretningskontor for morselskapet

## Begrunnelse for at datterselskap er utelatt fra konsolideringen

Samlet beløp - tilknyttet selskap Årets Fjorårets

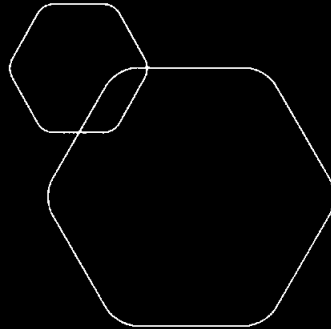
Samlet beløp - foretak i samme konsern Årets Fjorårets

Samlet beløp - foretak i samme konsern Årets Fjorårets

Samlet beløp - felles kontrollert virksomhet Årets Fjorårets

Pantstillelse Beløp

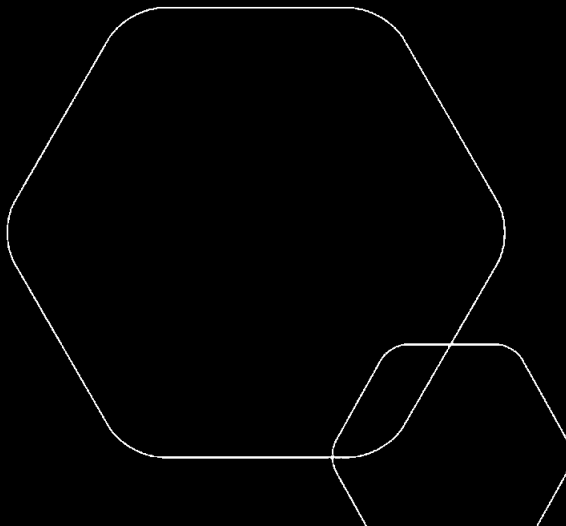
Beholdning av egne aksjer Antall Pålydende Andel av aksjek.



# Årsregnskap 2024

## Bola Entreprenør AS

Resultatregnskap  
Balanse  
Noter til regnskapet



Org.nr.: 931 495 410






## RESULTATREGNSKAP

### BOLA ENTREPRENØR AS

| DRIFTSINTEKTER OG DRIFTSKOSTNADER                     | Note | 2024             | 2023           |
|---|------|------------------|----------------|
| Salgsinntekt  |      | 3 978 247        | 137 756        |
| Annen driftsinntekt                                   |      | 5                | 0              |
| <b>Sum driftsinntekter</b>                            |      | <b>3 978 252</b> | <b>137 756</b> |
| Varekostnad   |      | 1 880 790        | 56 369         |
| Lønnskostnad  | 1    | 1 145 817        | 0              |
| Avskrivning av driftsmidler og immaterielle eiendeler | 2    | 39 595           | 3 000          |
| Annen driftskostnad                                   |      | 863 632          | 61 954         |
| <b>Sum driftskostnader</b>                            |      | <b>3 929 833</b> | <b>121 323</b> |
| <b>Driftsresultat</b>                                 |      | <b>48 419</b>    | <b>16 433</b>  |
| <b>FINANSINTEKTER OG FINANSKOSTNADER</b>              |      |                  |                |
| Annen renteinntekt                                    |      | 1 324            | 0              |
| Annen finansinntekt                                   |      | 20               | 0              |
| Annen rentekostnad                                    |      | 7 092            | 0              |
| Annen finanskostnad                                   |      | 7                | 0              |
| <b>Resultat av finansposter</b>                       |      | <b>-5 755</b>    | <b>0</b>       |
| Resultat før skattekostnad                            | 3    | 42 663           | 16 433         |
| Skattekostnad på resultat                             | 3    | 11 954           | 3 615          |
| <b>Årsresultat</b>                                    |      | <b>30 709</b>    | <b>12 818</b>  |
| <b>OVERFØRINGER</b>                                   |      |                  |                |
| Avsatt til annen egenkapital                          |      | 30 709           | 12 818         |
| <b>Sum overføringer</b>                               |      | <b>30 709</b>    | <b>12 818</b>  |



| <b>BALANSE</b>                     |      |                  |               |  BankID Signing<br>Klaus Ramadani<br>2025-05-13  |
|------------------------------------|------|------------------|---------------|---|
| <b>BOLA ENTREPRENØR AS</b>         |      |                  |               |  BankID Signing<br>Torgeir Sjørven<br>2025-05-16 |
| Beløp i kroner                     | Note | 2024             |               |  BankID Signing<br>Jone Sande<br>2025-05-19      |
| <b>EIENDELER</b>                   |      |                  |               |   |
| <b>ANLEGGSMIDLER</b>               |      |                  |               |   |
| <b>VARIGE DRIFTSMIDLER</b>         |      |                  |               |   |
| Driftsløsøre, inventar o.a. utstyr | 2    | 136 252          | 15 351        |   |
| <b>Sum varige driftsmidler</b>     |      | <b>136 252</b>   | <b>15 351</b> |   |
| <b>Sum anleggsmidler</b>           |      | <b>136 252</b>   | <b>15 351</b> |   |
| <b>OMLØPSMIDLER</b>                |      |                  |               |   |
| <b>FORDRINGER</b>                  |      |                  |               |   |
| Kundefordringer                    |      | 512 938          | 12 500        |   |
| Andre kortsiktige fordringer       |      | 111 042          | 46 317        |   |
| <b>Sum fordringer</b>              |      | <b>623 979</b>   | <b>58 817</b> |   |
| Bankinnskudd, kontanter o.l.       |      | 335 387          | 296           |   |
| <b>Sum omløpsmidler</b>            |      | <b>959 366</b>   | <b>59 113</b> |   |
| <b>Sum eiendeler</b>               |      | <b>1 095 619</b> | <b>74 464</b> |   |



| <b>BALANSE</b>                         |      |                  |               |
|--|------|------------------|---------------|
| <b>BOLA ENTREPRENØR AS</b>             |      |                  |               |
| Beløp i kroner                         | Note | 2024             |               |
| <b>EGENKAPITAL OG GJELD</b>            |      |                  |               |
| <b>EGENKAPITAL</b>                     |      |                  |               |
| <b>INNSKUTT EGENKAPITAL</b>            |      |                  |               |
| Aksjekapital                           | 4    | 30 000           | 30 000        |
| Annen innskutt egenkapital             |      | -5 570           | -5 570        |
| <b>Sum innskutt egenkapital</b>        |      | <b>24 430</b>    | <b>24 430</b> |
| <b>OPPTJENT EGENKAPITAL</b>            |      |                  |               |
| Annen egenkapital                      |      | 43 528           | 12 818        |
| <b>Sum opptjent egenkapital</b>        |      | <b>43 528</b>    | <b>12 818</b> |
| <b>Sum egenkapital</b>                 | 5    | <b>67 958</b>    | <b>37 248</b> |
| <b>GJELD</b>                           |      |                  |               |
| <b>AVSETNING FOR FORPLIKTELSE</b>      |      |                  |               |
| Utsatt skatt                           | 3    | 7 516            | 551           |
| <b>Sum avsetning for forpliktelser</b> |      | <b>7 516</b>     | <b>551</b>    |
| <b>ANNEN LANGSIKTIG GJELD</b>          |      |                  |               |
| Langsiktig konserngjeld                |      | 318 610          | 24 019        |
| <b>Sum annen langsiktig gjeld</b>      |      | <b>318 610</b>   | <b>24 019</b> |
| <b>KORTSIKTIG GJELD</b>                |      |                  |               |
| Leverandørgjeld                        |      | 206 316          | 748           |
| Betalbar skatt                         | 3    | 4 989            | 3 064         |
| Skyldig offentlige avgifter            |      | 217 538          | 8 834         |
| Konserngjeld                           | 6    | 24 000           | 0             |
| Annen kortsiktig gjeld                 |      | 248 692          | 0             |
| <b>Sum kortsiktig gjeld</b>            |      | <b>701 535</b>   | <b>12 646</b> |
| <b>Sum gjeld</b>                       |      | <b>1 027 661</b> | <b>37 215</b> |
| <b>Sum egenkapital og gjeld</b>        |      | <b>1 095 619</b> | <b>74 464</b> |

Eidsvåg i Åsane, 14.04.2025  
Styret i Bola Entreprenør AS

KLAUS RAMADANI  
styreleder

June Sande  
styremedlem

Torgeir Sjørven  
styremedlem



## Regnskapsprinsipper

Årsregnskapet er satt opp i samsvar med regnskapsloven og NRS 8 - God regnskapsskikk for sr...

Årsregnskapet er utarbeidet med forutsetning om fortsatt drift.



## DRIFTSINNTEKTER

Inntektsføring ved salg av varer skjer på leveringstidspunktet. Tjenester inntektsføres etter hvert som de leveres.

## SKATT

Skattekostnaden i resultatregnskapet omfatter både periodens betalbare skatt og endring i utsatt skatt. Utsatt skatt er beregnet med 22 % på grunnlag av de midlertidige forskjeller som eksisterer mellom regnskapsmessige og skattemessige verdier, samt ligningsmessig underskudd til fremføring ved utgangen av regnskapsåret. Skatteøkende og skattereduserende midlertidige forskjeller som reverserer eller kan reverseres i samme periode er utlignet og nettoført.

## KLASSIFISERING OG VURDERING AV ANLEGGSMIDLER

Anleggsmidler omfatter eiendeler bestemt til varig eie og bruk. Anleggsmidler er vurdert til anskaffelseskost. Varige driftsmidler balanseføres og avskrives over driftsmidlets økonomiske levetid. Avskrivningsperioden for fast eiendom anskaffet etter 2009 er dekomponert i en del som gjelder råbygget og en del som gjelder faste tekniske installasjoner. Varige driftsmidler nedskrives til gjenvinnbart beløp ved verdifall som forventes ikke å være forbigående. Gjenvinnbart beløp er det høyeste av netto salgsverdi og verdi i bruk. Verdi i bruk er nåverdi av fremtidige kontantstrømmer knyttet til eiendelen. Nedskrivningen reverseres når grunnlaget for nedskrivningen ikke lenger er til stede.

## KLASSIFISERING OG VURDERING AV OMLØPSMIDLER

Omløpsmidler og kortsiktig gjeld omfatter normalt poster som forfaller til betaling innen ett år etter balansedagen, samt poster som knytter seg til varekretsløpet. Omløpsmidler vurderes til laveste verdi av anskaffelseskost og virkelig verdi.

## FORDRINGER

Kundefordringer og andre fordringer oppføres til pålydende etter fradrag for avsetning til forventet tap. Avsetning til tap gjøres på grunnlag av en individuell vurdering av de enkelte fordringene.



## Note 1 Lønnskostnader og ytelser, godtgjørelser til daglig leder, styret og revisor

### Lønnskostnader

|                    | 2024      |   |
|--------------------|-----------|---|
| Lønninger          | 935 174   | 0 |
| Arbeidsgiveravgift | 135 406   | 0 |
| Pensjonskostnader  | 25 153    | 0 |
| Andre ytelser      | 50 083    | 0 |
| Sum                | 1 145 817 | 0 |

 BankID Signing  
Klaus Ramadani  
2025-05-13

 BankID Signing  
Torgeir Sjørven  
2025-05-16

 BankID Signing  
June Sande  
2025-05-19

Selskapet har i 2024 sysselsatt 3 årsverk.

### Pensjonsforpliktelser

Selskapet er pliktig til å ha tjenstepensjonsordning etter lov om obligatorisk tjenstepensjon. Selskapets pensjonsordninger tilfredsstiller kravene i denne lov.

### Ytelser til ledende personer

|                    | Daglig leder | Styret |
|--------------------|--------------|--------|
| Annen godtgjørelse | 9 864        | 9 864  |
| Sum                | 9 864        | 9 864  |

Daglig leder har avtale om lønn fra 01.01.2025.

Daglig leder har lånt til selskapet kr -318 610. Lånet, som er rente- og avdragsfritt, forfaller om 3 år.

Ledende ansatte har ikke avtale om bonus eller aksjebasert avlønning.

## Note 2 Varige driftsmidler

|                                    | Maskiner og anlegg | Driftsløsøre, inventar o.a. utstyr | Totalt         |
|------------------------------------|--------------------|------------------------------------|----------------|
| Anskaffelseskost 01.01.2024        | 0                  | 18351                              | 18 351         |
| Tilgang kjøpte driftsmidler        | 160 496            | 0                                  | 160 496        |
| <b>Anskaffelseskost 31.12.2024</b> | <b>160 496</b>     | <b>18 351</b>                      | <b>178 847</b> |
| Akkumulerte avskrivninger 31.12    | 30 992             | 8 603                              | 39 595         |
| Akkumulerte avskrivninger 01.01    | 3 000              | 0                                  | 3 000          |
| <b>Bokført verdi 31.12.2024</b>    | <b>126 504</b>     | <b>15 351</b>                      | <b>136 252</b> |



## Note 3 Skatt

| <b>Årets skattekostnad</b>               | <b>2024</b>   |               |
|--|---------------|---------------|
| Resultatført skatt på ordinært resultat: |               |               |
| Betalbar skatt                           | 4 438         | 3 615         |
| For mye/lite avsatt tidligere år         | 0             | -551          |
| Endring i utsatt skatt                   | 7 516         | 551           |
| <b>Skattekostnad ordinært resultat</b>   | <b>11 954</b> | <b>3 615</b>  |
| Skattepliktig inntekt:                   |               |               |
| Resultat før skatt                       | 42 663        | 16 433        |
| Permanente forskjeller                   | 11 670        | 0             |
| Endring i midlertidige forskjeller       | -31 658       | -2 505        |
| <b>Skattepliktig inntekt</b>             | <b>22 675</b> | <b>13 928</b> |
| Betalbar skatt i balansen:               |               |               |
| Betalbar skatt på årets resultat         | 4 989         | 3 064         |
| <b>Sum betalbar skatt i balansen</b>     | <b>4 989</b>  | <b>3 064</b>  |

 BankID Signing  
Klaus Ramadani  
2025-05-13

 BankID Signing  
Torgeir Sjørven  
2025-05-16

 BankID Signing  
June Sande  
2025-05-19

Skatteeffekten av midlertidige forskjeller som har gitt opphav til utsatt skatt og utsatte skattefordeler, spesifisert på typer av midlertidige forskjeller

|                                  | <b>2024</b>   | <b>2023</b>  | <b>Endring</b> |
|----------------------------------|---------------|--------------|----------------|
| Varige driftsmidler              | 23 905        | 2 505        | -21 399        |
| Fordringer                       | 10 259        | 0            | -10 259        |
| <b>Sum</b>                       | <b>34 163</b> | <b>2 505</b> | <b>-31 658</b> |
| <b>Grunnlag for utsatt skatt</b> | <b>34 163</b> | <b>2 505</b> | <b>-31 658</b> |
| <b>Utsatt skatt (22 %)</b>       | <b>7 516</b>  | <b>551</b>   | <b>-6 965</b>  |




## Note 4 Aksjonærer

### AKSJEKAPITALEN I BOLA ENTREPRENØR AS PR. 31.12 BESTÅR AV:

|                 | Antall     | Pålydende |               |
|-----------------|------------|-----------|---------------|
| Ordinære aksjer | 100        | 300,0     |               |
| <b>Sum</b>      | <b>100</b> |           | <b>30 000</b> |

 BankID Signing  
Klaus Ramadani  
2025-05-13

 BankID Signing  
Torgeir Sjørven  
2025-05-16

 BankID Signing  
June Sande  
2025-05-19

## EIERSTRUKTUR

De største aksjonærene i % pr. 31.12 var:

|         | Ordinære | Eierandel | Stemmeandel |
|---------|----------|-----------|-------------|
| Bola AS | 100      | 100,0     | 100,0       |

## Note 5 Egenkapital

|                      | Aksjekapital  | Annen innskutt egenkapital | Annen egenkapital | Sum           |
|----------------------|---------------|----------------------------|-------------------|---------------|
| Pr. 01.01.2024       | 30 000        | -5 570                     | 12 818            | 37 248        |
| Årets resultat       |               |                            | 0                 | 30 709        |
| <b>Pr 31.12.2024</b> | <b>30 000</b> | <b>-5 570</b>              | <b>12 818</b>     | <b>67 958</b> |

## Note 6 Mellomværende med selskap i samme konsern

|                                 | 2024           | 2023     |
|---------------------------------|----------------|----------|
| <b>Fordringer</b>               |                |          |
| <b>Sum</b>                      | <b>0</b>       | <b>0</b> |
| <b>Gjeld</b>                    |                |          |
| Lån fra foretak i samme konsern | -24 000        | 0        |
| <b>Sum</b>                      | <b>-24 000</b> | <b>0</b> |