



ÅRSREGNSKAPET FOR REGNSKAPSÅRET 2021 - GENERELL INFORMASJON

Enheten

Organisasjonsnummer: 917 421 323
Organisasjonsform: Aksjeselskap
Foretaksnavn: ØGLÆND ENGROS AS
Forretningsadresse: Tangen 8
4072 RANDABERG

Regnskapsår

Årsregnskapets periode: 01.01.2021 - 31.12.2021

Konsern

Morselskap i konsern: Nei

Regnskapsregler

Regler for små foretak benyttet: Ja
Benyttet ved utarbeidelsen av årsregnskapet til selskapet: Regnskapslovens alminnelige regler

Årsregnskapet fastsatt av kompetent organ

Bekreftet av representant for selskapet: Haakon Øglænd
Dato for fastsettelse av årsregnskapet: 18.05.2022

Grunnlag for avgivelse

År 2021: Årsregnskapet er elektronisk innlevert
År 2020: Tall er hentet fra elektronisk innlevert årsregnskap fra 2021

Det er ikke krav til at årsregnskapet m.v. som sendes til Regnskapsregisteret er undertegnet. Kontrollen på at dette er utført ligger hos revisor/enhetens øverste organ. Sikkerheten ivaretas ved at innsender har rolle/rettighet for innsending av årsregnskapet via Altinn, og ved at det bekreftes at årsregnskapet er fastsatt av kompetent organ.

Brønnøysundregistrene, 06.07.2023



Resultatregnskap

Beløp i: NOK	Note	2021	2020
RESULTATREGNSKAP			
Inntekter			
Salgsinntekt	1	3 640 786	4 500 882
Annen driftsinntekt		205 464	203 058
Sum inntekter		3 846 250	4 703 940
Kostnader			
Varekostnad	5	1 874 955	1 311 221
Lønnskostnad	2	837 218	581 427
Avskrivning av driftsmidler og immaterielle eiendeler	4	119 749	122 444
Nedskrivning av varige driftsmidler og immaterielle eiendeler	4	59 500	
Annen driftskostnad	2	2 801 174	1 933 946
Sum kostnader		5 692 596	3 949 038
Driftsresultat		-1 846 346	754 902
Finansinntekter og finanskostnader			
Annen finansinntekt		238	3 093
Sum finansinntekter		238	3 093
Nedskrivning av andre finansielle anleggsmidler	9		
Annen rentekostnad		190 980	379 590
Annen finanskostnad		3 497	4 673
Sum finanskostnader		194 477	384 263
Netto finans		-194 239	-381 170
Ordinært resultat før skattekostnad		-2 040 584	373 732
Skattekostnad på ordinært resultat	8	-319 180	-225 176
Ordinært resultat etter skattekostnad		-1 721 404	598 908
Årsresultat	7	-1 721 404	598 908
Årsresultat etter minoritetsinteresser		-1 721 404	598 908
Totalresultat		-1 721 404	598 908



Resultatregnskap

Beløp i: NOK	Note	2021	2020
Overføringer og disponeringer			
Ordinært utbytte	7		
Konsernbidrag	7		
Udekket tap	7, 7	-1 721 404	598 908
Avsatt til annen egenkapital	7		
Overført fra annen egenkapital	7		
Sum overføringer og disponeringer		-1 721 404	598 908



Balanse

Beløp i: NOK	Note	2021	2020
BALANSE - EIENDELER			
Anleggsmidler			
Immaterielle eiendeler			
Utsatt skattefordel	8		
Varige driftsmidler			
Tomter, bygninger o.a. fast eiendom	4	4 355 888	4 475 637
Maskiner og anlegg	4	1	
Driftsløsøre, inventar o.a. utstyr	4	80 000	139 501
Sum varige driftsmidler		4 435 889	4 615 138
Finansielle anleggsmidler			
Lån til foretak i samme konsern	9	4 332 616	4 332 616
Andre langsiktige fordringer	9		
Sum finansielle anleggsmidler		4 332 616	4 332 616
Sum anleggsmidler		8 768 505	8 947 754
Omløpsmidler			
Varer			
Sum varer	5	6 319 324	6 508 184
Fordringer			
Kundefordringer		198 585	248 316
Andre kortsiktige fordringer	9	1 461 154	116 954
Konsernfordringer			1 023 525
Sum fordringer		1 659 740	1 388 795
Bankinnskudd, kontanter og lignende			
Bankinnskudd, kontanter o.l.	3	138 265	5 549
Sum bankinnskudd, kontanter og lignende		138 265	5 549
Sum omløpsmidler		8 117 328	7 902 528
SUM EIENDELER		16 885 833	16 850 282



Balanse

Beløp i: NOK	Note	2021	2020
BALANSE - EGENKAPITAL OG GJELD			
Egenkapital			
Innskutt egenkapital			
Aksjekapital	6, 7	663 070	663 070
Overkurs	7	70 890	70 890
Annen innskutt egenkapital	7	6 459 551	5 327 917
Sum innskutt egenkapital		7 193 511	6 061 877
Opptjent egenkapital			
Udekket tap	7	4 586 348	2 864 944
Sum opptjent egenkapital		-4 586 348	-2 864 944
Sum egenkapital		2 607 163	3 196 933
Gjeld			
Langsiktig gjeld			
Utsatt skatt	8		
Annen langsiktig gjeld			
Langsiktig konserngjeld	9	11 513 745	7 551 704
Sum annen langsiktig gjeld		11 513 745	7 551 704
Sum langsiktig gjeld		11 513 745	7 551 704
Kortsiktig gjeld			
Gjeld til kredittinstitusjoner			4 978 064
Leverandørgjeld		323 573	179 259
Betalbar skatt	8		
Skyldig offentlige avgifter		82 723	593 569
Annen kortsiktig gjeld	9	2 358 630	350 753
Sum kortsiktig gjeld		2 764 926	6 101 645
Sum gjeld		14 278 671	13 653 349
SUM EGENKAPITAL OG GJELD		16 885 833	16 850 282



Brønnøysundregistrene

ÅRSREGNSKAP FOR REGNSKAPSÅRET 2021 - GENERELL INFORMASJON

Journalnummer: 2022 330435

Enheten

Organisasjonsnummer: 917 421 323
Organisasjonsform: Aksjeselskap
Foretaksnavn: ØGLÆND ENGROS AS
Forretningsadresse: Tangen 8
4072 RANDABERG

Regnskapsår

Årsregnskapets periode: 01.01.2021 - 31.12.2021

Konsern

Morselskap i konsern: Nei

Regnskapsregler

Regler for små foretak benyttet: Ja
Benyttet ved utarbeidelsen av
årsregnskapet til selskapet: Regnskapslovens alminnelige regler

Årsregnskapet fastsatt av kompetent organ

Bekreftet av representant for selskapet: Haakon Øglænd
Dato for fastsettelse av årsregnskapet: 18.05.2022

Revisjon

Selskapet har besluttet at årsregnskapet
ikke skal revideres: Ja

Grunnlag for avgivelse

År 2021: Årsregnskap er elektronisk innlevert.
År 2020: Tall er hentet fra elektronisk innlevert årsregnskap fra 2021.

Det er ikke krav til at årsregnskapet m.v. som sendes til Regnskapsregisteret er undertegnet. Kontrollen på at dette er utført ligger hos revisor/enhetens øverste organ. Sikkerheten ivaretas ved at innsender har rolle/rettighet for innsending av årsregnskapet via Altinn, og ved at det bekreftes at årsregnskapet er fastsatt av kompetent organ.

Brønnøysundregistrene, 23.05.2022



Organisasjonsnr: 917 421 323
ØGLEND ENGROS AS

RESULTATREGNSKAP

Beløp i: NOK	Note	2021	2020
RESULTATREGNSKAP			
Inntekter			
Salgsinntekt	1	3 640 786	4 500 882
Annen driftsinntekt		205 464	203 058
Sum inntekter		3 846 250	4 703 940
Kostnader			
Varekostnad	5	1 874 955	1 311 221
Lønnskostnad	2	837 218	581 427
Avskrivning av driftsmidler og immaterielle eiendeler	4	119 749	122 444
Nedskrivning av varige driftsmidler og immaterielle eiendeler	4	59 500	
Annen driftskostnad	2	2 801 174	1 933 946
Sum kostnader		5 692 596	3 949 038
Driftsresultat		-1 846 346	754 902
Finansinntekter og finanskostnader			
Annen finansinntekt		238	3 093
Sum finansinntekter		238	3 093
Nedskrivning av andre finansielle anleggsmidler	9		
Annen rentekostnad		190 980	379 590
Annen finanskostnad		3 497	4 673
Sum finanskostnader		194 477	384 263
Netto finans		-194 239	-381 170
Ordinært resultat før skattekostnad		-2 040 584	373 732
Skattekostnad på ordinært resultat	8	-319 180	-225 176
Ordinært resultat etter skattekostnad		-1 721 404	598 908
Årsresultat	7	-1 721 404	598 908
Årsresultat etter minoritetsinteresser		-1 721 404	598 908
Totalresultat		-1 721 404	598 908
Overføringer og disponeringer			



Ordinært utbytte	7		
Konsernbidrag	7		
Udekket tap	7, 7	-1 721 404	598 908
Avsatt til annen egenkapital	7		
Overført fra annen egenkapital	7		
Sum overføringer og disponeringer		-1 721 404	598 908



Organisasjonsnr: 917 421 323
ØGLEND ENGROS AS

BALANSE

Beløp i: NOK	Note	2021	2020
BALANSE - EIENDELER			
Anleggsmidler			
Immaterielle eiendeler			
Utsatt skattefordel	8		
Varige driftsmidler			
Tomter, bygninger o.a.			
fast eiendom	4	4 355 888	4 475 637
Maskiner og anlegg	4	1	
Driftsløsøre, inventar o. a. utstyr	4	80 000	139 501
Sum varige driftsmidler		4 435 889	4 615 138
Finansielle anleggsmidler			
Lån til foretak i samme konsern			
	9	4 332 616	4 332 616
Andre langsiktige fordringer	9		
Sum finansielle anleggsmidler		4 332 616	4 332 616
Sum anleggsmidler		8 768 505	8 947 754
Omløpsmidler			
Varer			
Sum varer	5	6 319 324	6 508 184
Fordringer			
Kundefordringer		198 585	248 316
Andre kortsiktige fordringer	9	1 461 154	116 954
Konsernfordringer			1 023 525
Sum fordringer		1 659 740	1 388 795
Bankinnskudd, kontanter og lignende			
Bankinnskudd, kontanter o. l.			
	3	138 265	5 549
Sum bankinnskudd, kontanter og lignende		138 265	5 549
Sum omløpsmidler		8 117 328	7 902 528
SUM EIENDELER		16 885 833	16 850 282
BALANSE - EGENKAPITAL OG GJELD			



Egenkapital			
Innskutt egenkapital			
Aksjekapital	6, 7	663 070	663 070
Overkurs	7	70 890	70 890
Annen innskutt egenkapital	7	6 459 551	5 327 917
Sum innskutt egenkapital		7 193 511	6 061 877
Opptjent egenkapital			
Udekket tap	7	4 586 348	2 864 944
Sum opptjent egenkapital		-4 586 348	-2 864 944
Sum egenkapital		2 607 163	3 196 933
Gjeld			
Langsiktig gjeld			
Utsatt skatt	8		
Annen langsiktig gjeld			
Langsiktig konserngjeld	9	11 513 745	7 551 704
Sum annen langsiktig gjeld		11 513 745	7 551 704
Sum langsiktig gjeld		11 513 745	7 551 704
Kortsiktig gjeld			
Gjeld til			
kredittinstitusjoner			4 978 064
Leverandørgjeld		323 573	179 259
Betalbar skatt	8		
Skyldig offentlige avgifter		82 723	593 569
Annen kortsiktig gjeld	9	2 358 630	350 753
Sum kortsiktig gjeld		2 764 926	6 101 645
Sum gjeld		14 278 671	13 653 349
SUM EGENKAPITAL OG GJELD		16 885 833	16 850 282



Organisasjonsnr: 917 421 323
ØGLEND ENGROS AS

NOTEOPPLYSNINGER - SELSKAP - alle poster oppgitt i hele tall

Note

Antall aksjer og aksjeeiere

Note

Antall årsverk i regnskapsåret

Virksomheten har hatt følgende antall årsverk:
3.00

Omløpsmidler Startdato Sluttdato Endring

Skattemessig fremf.undersk. Startdato Sluttdato Endring

Kortsiktig gjeld Startdato Sluttdato Endring



Årsregnskap 2021 Øglænd Engros AS

Resultatregnskap
Balanse
Noter til regnskapet

Org.nr.: 917 421 323

Doc ID: 0e26f3b50ee27dad570af0b403b33ef337015c31



Resultatregnskap

Øglænd Engros AS

Driftsinntekter og driftskostnader	Note	2021	2020
Salgsinntekt	1	3 640 786	4 500 882
Annen driftsinntekt		205 464	203 058
Sum driftsinntekter		3 846 250	4 703 940
Varekostnad	5	1 874 955	1 311 221
Lønnskostnad	2	837 218	581 427
Avskrivning av driftsmidler og immaterielle eiendeler	4	119 749	122 444
Nedskrivning av driftsmidler og immaterielle eiendeler	4	59 500	0
Annen driftskostnad	2	2 801 174	1 933 946
Sum driftskostnader		5 692 596	3 949 038
Driftsresultat		-1 846 346	754 902
Finansinntekter og finanskostnader			
Annen finansinntekt		238	3 093
Annen rentekostnad		190 980	379 590
Annen finanskostnad		3 497	4 673
Resultat av finansposter		-194 239	-381 170
Ordinært resultat før skattekostnad		-2 040 584	373 732
Skattekostnad på ordinært resultat	8	-319 180	-225 176
Ordinært resultat		-1 721 404	598 908
Årsresultat	7	-1 721 404	598 908
Overføringer			
Avsatt til dekning av tidligere udekket tap	7	0	598 908
Overført til udekket tap	7	1 721 404	0
Sum overføringer		-1 721 404	598 908



Balanse

Øglænd Engros AS

Eiendeler	Note	2021	2020
Anleggsmidler			
Varige driftsmidler			
Tomter, bygninger o.a. fast eiendom	4	4 355 888	4 475 637
Maskiner og anlegg	4	1	0
Driftsløsøre, inventar o.a. utstyr	4	80 000	139 501
Sum varige driftsmidler		4 435 889	4 615 138
Finansielle anleggsmidler			
Lån til foretak i samme konsern	9	4 332 616	4 332 616
Sum finansielle anleggsmidler		4 332 616	4 332 616
Sum anleggsmidler		8 768 505	8 947 754
Omløpsmidler			
Lager av varer og annen beholdning	5	6 319 324	6 508 184
Fordringer			
Kundefordringer		198 585	248 316
Kundefordringer konsern		0	1 023 525
Andre kortsiktige fordringer	9	1 461 154	116 954
Sum fordringer		1 659 740	1 388 795
Bankinnskudd, kontanter o.l.	3	138 265	5 549
Sum omløpsmidler		8 117 328	7 902 528
Sum eiendeler		16 885 833	16 850 282



Balanse

Øglænd Engros AS

Egenkapital og gjeld	Note	2021	2020
Egenkapital			
Innskutt egenkapital			
Aksjekapital	6, 7	663 070	663 070
Overkurs	7	70 890	70 890
Annen innskutt egenkapital	7	6 459 551	5 327 917
Sum innskutt egenkapital		7 193 511	6 061 877
Opptjent egenkapital			
Udekket tap	7	-4 586 348	-2 864 944
Sum opptjent egenkapital		-4 586 348	-2 864 944
Sum egenkapital		2 607 163	3 196 933
Gjeld			
Annen langsiktig gjeld			
Langsiktig konserngjeld	9	11 513 745	7 551 704
Sum annen langsiktig gjeld		11 513 745	7 551 704
Kortsiktig gjeld			
Gjeld til kredittinstitusjoner		0	4 978 064
Leverandørgjeld		323 573	179 259
Skyldig offentlige avgifter		82 723	593 569
Annen kortsiktig gjeld	9	2 358 630	350 753
Sum kortsiktig gjeld		2 764 926	6 101 645
Sum gjeld		14 278 671	13 653 349
Sum egenkapital og gjeld		16 885 833	16 850 282

Randaberg, 18.05.2022
Styret i Øglænd Engros AS

Haakon Øglænd

Haakon Øglænd
styreleder/daglig leder



Note 1 Regnskapsprinsipper

Årsregnskapet er satt opp i samsvar med regnskapsloven og god regnskapsskikk for små foretak.

Driftsinntekter

Inntektsføring ved salg av varer skjer på leveringstidspunktet. Tjenester inntektsføres etter hvert som de leveres.

Skatt

Skattekostnaden i resultatregnskapet omfatter både periodens betalbare skatt og endring i utsatt skatt. Utsatt skatt er beregnet med 22 % på grunnlag av de midlertidige forskjeller som eksisterer mellom regnskapsmessige og skattemessige verdier, samt ligningsmessig underskudd til fremføring ved utgangen av regnskapsåret. Skatteøkende og skattereduserende midlertidige forskjeller som reverserer eller kan reverseres i samme periode er utlignet og nettoført.

Klassifisering og vurdering av anleggsmidler

Anleggsmidler omfatter eiendeler bestemt til varig eie og bruk. Anleggsmidler er vurdert til anskaffelseskost. Varige driftsmidler balanseføres og avskrives over driftsmidlets økonomiske levetid. Varige driftsmidler nedskrives til gjenvinnbart beløp ved verdifall som forventes ikke å være forbigående. Gjenvinnbart beløp er det høyeste av netto salgsverdi og verdi i bruk. Verdi i bruk er nåverdi av fremtidige kontantstrømmer knyttet til eiendelen. Nedskrivningen reverseres når grunnlaget for nedskrivningen ikke lenger er til stede.

Klassifisering og vurdering av omløpsmidler

Omløpsmidler og kortsiktig gjeld omfatter normalt poster som forfaller til betaling innen ett år etter balansedagen, samt poster som knytter seg til varekretsløpet. Omløpsmidler vurderes til laveste verdi av anskaffelseskost og virkelig verdi.

Varer

Varer er vurdert til det laveste av anskaffelseskost og netto salgsverdi.

Fordringer

Kundefordringer og andre fordringer oppføres til pålydende etter fradrag for avsetning til forventet tap. Avsetning til tap gjøres på grunnlag av en individuell vurdering av de enkelte fordringene.

Garanti

Det er avsatt til forventede garantikostnader. Garantiaavsetningen er i balansen oppført under annen kortsiktig gjeld.

Note 2 Lønnskostnader og ytelser, godtgjørelser til daglig leder, styret og revisor

Lønnskostnader	2021	2020
Lønninger	712 991	172 869
Arbeidsgiveravgift	105 786	119 971
Pensjonskostnader	21 735	42 854
Andre ytelser	-3 294	245 733
Styregodtgjørelse	0	0
Sum	837 218	581 427

Selskapet har i 2021 sysselsatt 3,0 årsverk.



Note 3 Bankinnskudd

Innestående midler på skattetrekkskonto (bundne midler) er på kr. 22 386.

Note 4 Anleggsmidler

	Bygninger og tomter	Maskiner og anlegg	Driftsløsøre, inventar ol.	Sum
Anskaffelseskost pr. 01.01.21	12 077 871	62 595	139 500	12 279 966
Anskaffelseskost 31.12.21	12 077 871	62 595	139 500	12 279 966
Akkumulerte avskrivninger 31.12.21	7 721 983	62 595		7 784 578
Akkumulerte nedskrivninger 31.12.21			59 500	59 500
Av- og nedskrivninger pr. 31.12.21	7 721 983	62 595	59 500	7 844 078
Bokført verdi 31.12.21	4 355 888	0	80 000	4 435 888
Årets ordinære avskrivninger	119 749			119 749
Årets nedskrivninger			59 500	59 500
Økonomisk levetid	50 år	20 år		

Note 5 Varer

Varelager	2021	2020
Varelager	7 434 324	7 658 184
Avsetning for ukurante varer	-1 115 000	-1 150 000
Sum varelager	6 319 324	6 508 184

Note 6 Aksjonærer

Aksjekapitalen i Øglænd Engros AS pr. 31.12.2021 består av:

	Antall	Pålydende	Bokført
Ordinære aksjer	7 990	82,99	663 070
Sum			663 070

Eierstruktur

	Antall	Eierandel	Stemmeandel
ØGLÆND HOLDING AS	7 990	100,00%	100,00%
Totalt antall aksjer	7 990	100,00%	100,00%

Aksjer og opsjoner eiet av medlemmer i styret og daglig leder:

Navn	Verv	Antall
Haakon Øglænd	styreleder/daglig leder	7 990
Totalt antall aksjer		7 990



Note 7 Egenkapital

	Aksjekapital	Overkurs	Annen innskutt EK	Udekket tap	Sum egenkapital
Pr. 31.12.2020	663 070	70 890	5 327 917	-2 864 944	3 196 933
Årets resultat				-1 721 404	-1 721 404
Konsernbidrag			1 131 634		1 131 634
Pr. 31.12.2021	663 070	70 890	6 459 551	-4 586 348	2 607 163

Note 8 Skatt

Årets skattekostnad	2021	2020
Resultatført skatt på ordinært resultat:		
Betalbar skatt	0	-225 176
Endring i utsatt skattefordel	-319 180	0
Skattekostnad ordinært resultat	-319 180	-225 176

Skattepliktig inntekt:		
Ordinært resultat før skatt	-2 040 584	373 732
Permanente forskjeller	0	0
Endring i midlertidige forskjeller	46 772	-1 215 097
Mottatt konsernbidrag	1 450 814	1 023 525
Anvendelse av fremførbart underskudd	0	-182 160
Skattepliktig inntekt	-542 998	0

Betalbar skatt i balansen:		
Betalbar skatt på årets resultat	-319 179	0
Betalbar skatt på mottatt konsernbidrag	319 179	0
Sum betalbar skatt i balansen	0	0

Skatteeffekten av midlertidige forskjeller og underskudd til fremføring som har gitt opphav til utsatt skatt og utsatte skattefordeler, spesifisert på typer av midlertidige forskjeller

	2021	2020	Endring
Varige driftsmidler	-670 852	-504 079	166 772
Varebeholdning	-1 115 000	-1 150 000	-35 000
Fordringer	-219 000	-219 000	0
Avsetninger mv	0	-85 000	-85 000
Sum	-2 004 852	-1 958 079	46 772

Akkumulert fremførbart underskudd	-1 368 166	-825 168	542 998
Inngår ikke i beregningen av utsatt skatt	3 373 017	2 783 247	-589 770

Utsatt skattefordel (22 %)	0	0	0
-----------------------------------	----------	----------	----------

I henhold til God regnskapsskikk for små foretak balanseføres ikke utsatt skattefordel.



Note 9 Spesifikasjon av mellomværende med nærstående parter

	2021	2020
Langsiktige fordringer		
Fordring på Øglænd Holding AS	4 332 616	4 332 616
Sum	4 332 616	4 332 616
Andre kortsiktige fordringer		
Øvrige kortsiktige fordringer	10 340	14 036
Konsernbidrag fra Tangen 8 AS	941 716	440 000
Konsernbidrag fra Fabrikkeveien 16 AS	509 098	583 525
Sum	1 461 154	1 037 561
Annen langsiktig gjeld		
Gjeld til Tangen 8	5 753 568	1 121 046
Gjeld til Fabrikkeveien 16 AS	5 760 177	6 430 658
Sum	11 513 745	7 551 704
Annen kortsiktig gjeld		
Gjeld til eier	1 976 004	0
Øvrig kortsiktig gjeld	382 626	350 753
Sum	2 358 630	350 753



**PROTOKOLL FRA STYREMØTE
I
ØGLÆND ENGROS AS**

Styremøte i Øglænd Engros AS ble avholdt onsdag 18. mai 2022 i Randaberg

Følgende styremedlemmer deltok i møtet:

- Haakon Øglænd (Styreleder)

Styret var dermed beslutningsdyktig.

Styreleder ledet møtet.

Til behandling forelå følgende saker:

1. GODKJENNELSE AV INNKALLING OG AGENDA

Innkalling til styremøtet og forslag til dagsorden ble godkjent.

2. ÅRSREGNSKAP

Utkast til årsregnskap for 2021 ble godkjent.

3. HONORAR TIL STYRET

Styret foreslår for generalforsamlingen at hverken styrets leder eller styrets medlemmer skal godtgjøres for sin innsats i regnskapsåret 2021.

4. INNKALLING TIL GENERALFORSAMLING

Styret besluttet enstemmig å innkalle til ordinær generalforsamling i selskapet for behandling av de angitte saker. Den ordinære generalforsamlingen innkalles til onsdag 18. mai 2022. Styrets leder gis fullmakt til å undertegne innkallingen.

Ingen flere saker ble behandlet.

Alle beslutninger var enstemmige.

Møtet ble deretter hevet.

Randaberg, onsdag 18. mai 2022

Haakon Øglænd

Haakon Øglænd
Styreleder



**PROTOKOLL FRA
ORDINÆR GENERALFORSAMLING
I
ØGLÆND ENGROS AS**

Den onsdag 18. mai 2022 ble det avholdt ordinær generalforsamling i Øglænd Engros AS i selskapets lokaler i Randaberg.

Til stede var:

- ØGLÆND HOLDING AS, representant for 7 990 aksjer og 7 990 stemmer, ved Haakon Øglænd
Samtlige av aksjene og stemmene i selskapet var dermed representert.

Til behandling forelå følgende saker:

1. Åpning av generalforsamlingen

Generalforsamlingen ble åpnet av styrets leder.

2. Valg av møteleder

Haakon Øglænd ble valgt til å lede møtet og undertegne protokollen.

Beslutningen var enstemmig.

3. Godkjenning av innkallingen

Innkallingen og dagsorden ble godkjent, og møtelederen erklærte generalforsamlingen lovlig satt.

Beslutningen var enstemmig.

4. Godkjenning av årsregnskap

Utkast til årsregnskap er tilsendt aksjeeierne forut for generalforsamlingen.

Generalforsamlingen besluttet å godkjenne årsregnskapet.

Videre besluttet generalforsamlingen, i samsvar med styrets forslag, at Øglænd Engros AS underskudd for året 2021 kr 1 721 404 skal disponeres som spesifisert i årsregnskapet.

Beslutningen var enstemmig.



5. Fastsettelse av honorar til styret

Generalforsamlingen besluttet, i samsvar med styrets forslag, at hverken styrets leder eller styrets medlemmer skal godtgjøres for sin innsats i regnskapsåret 2021.

Beslutningen var enstemmig.

Det forelå ingen flere saker til behandling. Protokollen ble sirkulert og undertegnet, hvorefter generalforsamlingen ble hevet.

Randaberg, onsdag 18. mai 2022





Haakon Øglænd



Audit Trail

TITLE	Øglænd Engros AS - årsregnskap 2021
FILE NAME	Årsregnskap...gros AS.pdf and 1 other
DOCUMENT ID	0e26f3b50ee27dad570af0b403b33ef337015c31
AUDIT TRAIL DATE FORMAT	MM / DD / YYYY
STATUS	• Signed

Document History

 SENT	05 / 18 / 2022 13:16:26 UTC	Sent for signature to Haakon Øglænd (haakon@oglend.no) from post@relevantregnskap.no IP: 92.221.149.5
 VIEWED	05 / 18 / 2022 13:17:15 UTC	Viewed by Haakon Øglænd (haakon@oglend.no) IP: 80.86.211.124
 SIGNED	05 / 18 / 2022 13:21:53 UTC	Signed by Haakon Øglænd (haakon@oglend.no) IP: 80.86.211.124
 COMPLETED	05 / 18 / 2022 13:21:53 UTC	The document has been completed.



Årsregnskap 2021 Øglænd Engros AS

Resultatregnskap
Balanse
Noter til regnskapet

Org.nr.: 917 421 323



Resultatregnskap

Øglænd Engros AS

Driftsinntekter og driftskostnader	Note	2021	2020
Salgsinntekt	1	3 640 786	4 500 882
Annen driftsinntekt		205 464	203 058
Sum driftsinntekter		3 846 250	4 703 940
Varekostnad	5	1 874 955	1 311 221
Lønnskostnad	2	837 218	581 427
Avskrivning av driftsmidler og immaterielle eiendeler	4	119 749	122 444
Nedskrivning av driftsmidler og immaterielle eiendeler	4	59 500	0
Annen driftskostnad	2	2 801 174	1 933 946
Sum driftskostnader		5 692 596	3 949 038
Driftsresultat		-1 846 346	754 902
Finansinntekter og finanskostnader			
Annen finansinntekt		238	3 093
Annen rentekostnad		190 980	379 590
Annen finanskostnad		3 497	4 673
Resultat av finansposter		-194 239	-381 170
Ordinært resultat før skattekostnad		-2 040 584	373 732
Skattekostnad på ordinært resultat	8	-319 180	-225 176
Ordinært resultat		-1 721 404	598 908
Årsresultat	7	-1 721 404	598 908
Overføringer			
Avsatt til dekning av tidligere udekket tap	7	0	598 908
Overført til udekket tap	7	1 721 404	0
Sum overføringer		-1 721 404	598 908



Balanse

Øglænd Engros AS

Eiendeler	Note	2021	2020
Anleggsmidler			
Varige driftsmidler			
Tomter, bygninger o.a. fast eiendom	4	4 355 888	4 475 637
Maskiner og anlegg	4	1	0
Driftsløsøre, inventar o.a. utstyr	4	80 000	139 501
Sum varige driftsmidler		4 435 889	4 615 138
Finansielle anleggsmidler			
Lån til foretak i samme konsern	9	4 332 616	4 332 616
Sum finansielle anleggsmidler		4 332 616	4 332 616
Sum anleggsmidler		8 768 505	8 947 754
Omløpsmidler			
Lager av varer og annen beholdning	5	6 319 324	6 508 184
Fordringer			
Kundefordringer		198 585	248 316
Kundefordringer konsern		0	1 023 525
Andre kortsiktige fordringer	9	1 461 154	116 954
Sum fordringer		1 659 740	1 388 795
Bankinnskudd, kontanter o.l.	3	138 265	5 549
Sum omløpsmidler		8 117 328	7 902 528
Sum eiendeler		16 885 833	16 850 282



Balanse

Øglænd Engros AS

Egenkapital og gjeld	Note	2021	2020
Egenkapital			
Innskutt egenkapital			
Aksjekapital	6, 7	663 070	663 070
Overkurs	7	70 890	70 890
Annen innskutt egenkapital	7	6 459 551	5 327 917
Sum innskutt egenkapital		7 193 511	6 061 877
Opptjent egenkapital			
Udekket tap	7	-4 586 348	-2 864 944
Sum opptjent egenkapital		-4 586 348	-2 864 944
Sum egenkapital		2 607 163	3 196 933
Gjeld			
Annen langsiktig gjeld			
Langsiktig konserngjeld	9	11 513 745	7 551 704
Sum annen langsiktig gjeld		11 513 745	7 551 704
Kortsiktig gjeld			
Gjeld til kredittinstitusjoner		0	4 978 064
Leverandørgjeld		323 573	179 259
Skyldig offentlige avgifter		82 723	593 569
Annen kortsiktig gjeld	9	2 358 630	350 753
Sum kortsiktig gjeld		2 764 926	6 101 645
Sum gjeld		14 278 671	13 653 349
Sum egenkapital og gjeld		16 885 833	16 850 282

Randaberg, 18.05.2022
Styret i Øglænd Engros AS

Haakon Øglænd
styreleder/daglig leder



Note 1 Regnskapsprinsipper

Årsregnskapet er satt opp i samsvar med regnskapsloven og god regnskapsskikk for små foretak.

Driftsinntekter

Inntektsføring ved salg av varer skjer på leveringstidspunktet. Tjenester inntektsføres etter hvert som de leveres.

Skatt

Skattekostnaden i resultatregnskapet omfatter både periodens betalbare skatt og endring i utsatt skatt. Utsatt skatt er beregnet med 22 % på grunnlag av de midlertidige forskjeller som eksisterer mellom regnskapsmessige og skattemessige verdier, samt ligningsmessig underskudd til fremføring ved utgangen av regnskapsåret. Skatteøkende og skattereduserende midlertidige forskjeller som reverserer eller kan reverseres i samme periode er utlignet og nettoført.

Klassifisering og vurdering av anleggsmidler

Anleggsmidler omfatter eiendeler bestemt til varig eie og bruk. Anleggsmidler er vurdert til anskaffelseskost. Varige driftsmidler balanseføres og avskrives over driftsmidlets økonomiske levetid. Varige driftsmidler nedskrives til gjenvinnbart beløp ved verdifall som forventes ikke å være forbigående. Gjenvinnbart beløp er det høyeste av netto salgsverdi og verdi i bruk. Verdi i bruk er nåverdi av fremtidige kontantstrømmer knyttet til eiendelen. Nedskrivningen reverseres når grunnlaget for nedskrivningen ikke lenger er til stede.

Klassifisering og vurdering av omløpsmidler

Omløpsmidler og kortsiktig gjeld omfatter normalt poster som forfaller til betaling innen ett år etter balansedagen, samt poster som knytter seg til varekretsløpet. Omløpsmidler vurderes til laveste verdi av anskaffelseskost og virkelig verdi.

Varer

Varer er vurdert til det laveste av anskaffelseskost og netto salgsverdi.

Fordringer

Kundefordringer og andre fordringer oppføres til pålydende etter fradrag for avsetning til forventet tap. Avsetning til tap gjøres på grunnlag av en individuell vurdering av de enkelte fordringene.

Garanti

Det er avsatt til forventede garantikostnader. Garantiaavsetningen er i balansen oppført under annen kortsiktig gjeld.

Note 2 Lønnskostnader og ytelser, godtgjørelser til daglig leder, styret og revisor

Lønnskostnader	2021	2020
Lønninger	712 991	172 869
Arbeidsgiveravgift	105 786	119 971
Pensjonskostnader	21 735	42 854
Andre ytelser	-3 294	245 733
Styregodtgjørelse	0	0
Sum	837 218	581 427

Selskapet har i 2021 sysselsatt 3,0 årsverk.



Note 3 Bankinnskudd

Innestående midler på skattetrekkskonto (bundne midler) er på kr. 22 386.

Note 4 Anleggsmidler

	Bygninger og tomter	Maskiner og anlegg	Driftsløsøre, inventar ol.	Sum
Anskaffelseskost pr. 01.01.21	12 077 871	62 595	139 500	12 279 966
Anskaffelseskost 31.12.21	12 077 871	62 595	139 500	12 279 966
Akkumulerte avskrivninger 31.12.21	7 721 983	62 595		7 784 578
Akkumulerte nedskrivninger 31.12.21			59 500	59 500
Av- og nedskrivninger pr. 31.12.21	7 721 983	62 595	59 500	7 844 078
Bokført verdi 31.12.21	4 355 888	0	80 000	4 435 888
Årets ordinære avskrivninger	119 749			119 749
Årets nedskrivninger			59 500	59 500
Økonomisk levetid	50 år	20 år		

Note 5 Varer

Varelager	2021	2020
Varelager	7 434 324	7 658 184
Avsetning for ukurante varer	-1 115 000	-1 150 000
Sum varelager	6 319 324	6 508 184

Note 6 Aksjonærer

Aksjekapitalen i Øglænd Engros AS pr. 31.12.2021 består av:

	Antall	Pålydende	Bokført
Ordinære aksjer	7 990	82,99	663 070
Sum			663 070

Eierstruktur

	Antall	Eierandel	Stemmeandel
ØGLÆND HOLDING AS	7 990	100,00%	100,00%
Totalt antall aksjer	7 990	100,00%	100,00%

Aksjer og opsjoner eiet av medlemmer i styret og daglig leder:

Navn	Verv	Antall
Haakon Øglænd	styreleder/daglig leder	7 990
Totalt antall aksjer		7 990



Note 7 Egenkapital

	Aksjekapital	Overkurs	Annen innskutt EK	Udekket tap	Sum egenkapital
Pr. 31.12.2020	663 070	70 890	5 327 917	-2 864 944	3 196 933
Årets resultat				-1 721 404	-1 721 404
Konsernbidrag			1 131 634		1 131 634
Pr. 31.12.2021	663 070	70 890	6 459 551	-4 586 348	2 607 163

Note 8 Skatt

Årets skattekostnad	2021	2020
Resultatført skatt på ordinært resultat:		
Betalbar skatt	0	-225 176
Endring i utsatt skattefordel	-319 180	0
Skattekostnad ordinært resultat	-319 180	-225 176

Skattepliktig inntekt:		
Ordinært resultat før skatt	-2 040 584	373 732
Permanente forskjeller	0	0
Endring i midlertidige forskjeller	46 772	-1 215 097
Mottatt konsernbidrag	1 450 814	1 023 525
Anvendelse av fremførbart underskudd	0	-182 160
Skattepliktig inntekt	-542 998	0

Betalbar skatt i balansen:		
Betalbar skatt på årets resultat	-319 179	0
Betalbar skatt på mottatt konsernbidrag	319 179	0
Sum betalbar skatt i balansen	0	0

Skatteeffekten av midlertidige forskjeller og underskudd til fremføring som har gitt opphav til utsatt skatt og utsatte skattefordeler, spesifisert på typer av midlertidige forskjeller

	2021	2020	Endring
Varige driftsmidler	-670 852	-504 079	166 772
Varebeholdning	-1 115 000	-1 150 000	-35 000
Fordringer	-219 000	-219 000	0
Avsetninger mv	0	-85 000	-85 000
Sum	-2 004 852	-1 958 079	46 772

Akkumulert fremførbart underskudd	-1 368 166	-825 168	542 998
Inngår ikke i beregningen av utsatt skatt	3 373 017	2 783 247	-589 770

Utsatt skattefordel (22 %)	0	0	0
-----------------------------------	----------	----------	----------

I henhold til God regnskapskikk for små foretak balanseføres ikke utsatt skattefordel.



Note 9 Spesifikasjon av mellomværende med nærstående parter

	2021	2020
Langsiktige fordringer		
Fordring på Øglænd Holding AS	4 332 616	4 332 616
Sum	4 332 616	4 332 616
Andre kortsiktige fordringer		
Øvrige kortsiktige fordringer	10 340	14 036
Konsernbidrag fra Tangen 8 AS	941 716	440 000
Konsernbidrag fra Fabrikkveien 16 AS	509 098	583 525
Sum	1 461 154	1 037 561
Annen langsiktig gjeld		
Gjeld til Tangen 8	5 753 568	1 121 046
Gjeld til Fabrikkveien 16 AS	5 760 177	6 430 658
Sum	11 513 745	7 551 704
Annen kortsiktig gjeld		
Gjeld til eier	1 976 004	0
Øvrig kortsiktig gjeld	382 626	350 753
Sum	2 358 630	350 753