



ÅRSREGNSKAPET FOR REGNSKAPSÅRET 2020 - GENERELL INFORMASJON

Enheten

Organisasjonsnummer: 998 197 198
Organisasjonsform: Aksjeselskap
Foretaksnavn: NCB HOLDING AS
Forretningsadresse: Bruserudveien 142
3180 NYKIRKE

Regnskapsår

Årsregnskapets periode: 01.01.2020 - 31.12.2020

Konsern

Mørselskap i konsern: Ja
Konsernregnskap lagt ved: Ja

Regnskapsregler

Regler for små foretak benyttet: Nei
Benyttet ved utarbeidelsen av årsregnskapet til selskapet: Regnskapslovens alminnelige regler
Benyttet ved utarbeidelsen av årsregnskapet til konsernet: Regnskapslovens alminnelige regler

Årsregnskapet fastsatt av kompetent organ

Bekreftet av representant for selskapet: Inger Lise Anvik
Dato for fastsettelse av årsregnskapet: 25.03.2021

Grunnlag for avgivelse

År 2020: Årsregnskapet er elektronisk innlevert
År 2019: Tall er hentet fra elektronisk innlevert årsregnskap fra 2020

Det er ikke krav til at årsregnskapet m.v. som sendes til Regnskapsregisteret er undertegnet. Kontrollen på at dette er utført ligger hos revisor/enhetens øverste organ. Sikkerheten ivaretas ved at innsender har rolle/rettighet for innsending av årsregnskapet via Altinn, og ved at det bekreftes at årsregnskapet er fastsatt av kompetent organ.

Brønnøysundregistrene, 27.04.2022



Resultatregnskap

Beløp i: NOK	Note	2020	2019
RESULTATREGNSKAP			
Inntekter			
Sum inntekter		0	0
Kostnader			
Annen driftskostnad	3	117 908	119 322
Sum kostnader		117 908	119 322
Driftsresultat		-117 908	-119 322
Finansinntekter og finanskostnader			
Inntekt på investering i datterselskap og tilknyttet selskap		1 223 058	255 606
Sum finansinntekter		1 223 058	255 606
Annen rentekostnad		190 000	213 212
Sum finanskostnader		190 000	213 212
Netto finans		1 033 058	42 394
Ordinært resultat før skattekostnad	2	915 150	-76 928
Skattekostnad på ordinært resultat	2	173 363	-16 924
Ordinært resultat etter skattekostnad		741 787	-60 004
Årsresultat		741 787	-60 004
Årsresultat etter minoritetsinteresser		741 787	-60 004
Overføringer og disponeringer			
Overføring til/fra fond		127 134	
Utbytte		0	0
Konsernbidrag		109 657	
Overføringer til/fra annen egenkapital		504 996	-60 004
Sum overføringer og disponeringer		741 787	-60 004



Balanse

Beløp i: NOK	Note	2020	2019
BALANSE - EIENDELER			
Anleggsmidler			
Immaterielle eiendeler			
Utsatt skattefordel	2		142 434
Sum immaterielle eiendeler		0	142 434
Varige driftsmidler			
Sum varige driftsmidler		0	0
Finansielle anleggsmidler			
Investering i datterselskap	4	27 307 675	27 307 675
Investeringer i tilknyttet selskap	4	677 134	550 000
Investeringer i aksjer og andeler	5	25 000	
Sum finansielle anleggsmidler		28 009 809	27 857 675
Sum anleggsmidler		28 009 809	28 000 109
Omløpsmidler			
Varer			
Sum varer		0	0
Fordringer			
Andre fordringer		320 960	320 960
Konsernfordringer	9	5 398 268	5 107 950
Sum fordringer		5 719 228	5 428 910
Investeringer			
Sum investeringer		0	0
Bankinnskudd, kontanter og lignende			
Bankinnskudd, kontanter og lignende		91 495	42 349
Sum bankinnskudd, kontanter og lignende		91 495	42 349
Sum omløpsmidler		5 810 723	5 471 259
SUM EIENDELER	1	33 820 532	33 471 368



Balanse

Beløp i: NOK	Note	2020	2019
BALANSE - EGENKAPITAL OG GJELD			
Egenkapital			
Innskutt egenkapital			
Selskapskapital	7	2 000 000	2 000 000
Overkurs		982 920	982 920
Annen innskutt egenkapital		0	0
Sum innskutt egenkapital		2 982 920	2 982 920
Opptjent egenkapital			
Fond		127 134	
Annen egenkapital		24 426 599	23 921 603
Sum opptjent egenkapital		24 553 733	23 921 603
Sum egenkapital	6	27 536 653	26 904 523
Gjeld			
Langsiktig gjeld			
Sum avsetninger for forpliktelser		0	0
Annen langsiktig gjeld			
Øvrig langsiktig gjeld	8	6 056 500	5 950 000
Sum annen langsiktig gjeld		6 056 500	5 950 000
Sum langsiktig gjeld		6 056 500	5 950 000
Kortsiktig gjeld			
Leverandørgjeld			938
Kortsiktig konserngjeld		140 586	500 000
Annen kortsiktig gjeld		86 793	115 907
Sum kortsiktig gjeld		227 379	616 845
Sum gjeld		6 283 879	6 566 845
SUM EGENKAPITAL OG GJELD	1	33 820 532	33 471 368



Konsernets resultatregnskap

Beløp i: NOK	Note	2020	2019
RESULTATREGNSKAP			
Inntekter			
Salgsinntekt		228 120 459	231 256 698
Annen driftsinntekt	2	25 655 252	14 174 717
Sum inntekter		253 775 711	245 431 415
Kostnader			
Varekostnad		107 777 834	102 874 235
Lønnskostnad	4	67 151 991	70 904 532
Avskrivning på varige driftsmidler og immaterielle eiendeler	2	32 773 751	32 473 837
Annen driftskostnad	4,5	38 251 679	32 214 192
Sum kostnader		245 955 255	238 466 796
Driftsresultat		7 820 456	6 964 619
Finansinntekter og finanskostnader			
Inntekt på investering i datterselskap og tilknyttet selskap		127 134	
Annen renteinntekt		98 505	42 411
Annen finansinntekt		247 651	34
Sum finansinntekter		473 290	42 445
Annen rentekostnad		5 068 148	4 559 477
Annen finanskostnad		5 187	
Sum finanskostnader		5 073 335	4 559 477
Netto finans		-4 600 045	-4 517 032
Ordinært resultat før skattekostnad		3 220 411	2 447 587
Skattekostnad på ordinært resultat	3	870 248	917 990
Ordinært resultat etter skattekostnad		2 350 163	1 529 597
Årsresultat		2 350 163	1 529 597
Minoritetsinteresser		86 482	106 782
Årsresultat etter minoritetsinteresser		2 263 681	1 422 815



Konsernets balanse

Beløp i: NOK	Note	2020	2019
BALANSE - EIENDELER			
Anleggsmidler			
Immaterielle eiendeler			
Varige driftsmidler			
Tomter, bygninger og annen fast eiendom	2	22 545 878	7 907 693
Maskiner og anlegg	2	91 112 736	100 479 699
Driftsløsøre, inventar, verktøy, kontormaskiner og lignende	2	10 429 345	11 547 267
Sum varige driftsmidler		124 087 959	119 934 659
Finansielle anleggsmidler			
Investeringer i tilknyttet selskap	10	677 134	550 000
Investeringer i aksjer og andeler		25 100	100
Sum finansielle anleggsmidler		702 234	550 100
Sum anleggsmidler		124 790 193	120 484 759
Omløpsmidler			
Varer			
Varer	6	43 516 544	27 527 198
Sum varer		43 516 544	27 527 198
Fordringer			
Kundefordringer	5	22 434 568	50 954 386
Andre fordringer		1 037 763	3 836 807
Sum fordringer		23 472 331	54 791 193
Bankinnskudd, kontanter og lignende			
Bankinnskudd, kontanter og lignende	9	7 643 517	9 582 656
Sum bankinnskudd, kontanter og lignende		7 643 517	9 582 656
Sum omløpsmidler		74 632 392	91 901 047
SUM EIENDELER	1	199 422 585	212 385 806




Konsernets balanse

Beløp i: NOK	Note	2020	2019
BALANSE - EGENKAPITAL OG GJELD			
Egenkapital			
Innskutt egenkapital			
Selskapskapital	8	2 000 000	2 000 000
Overkurs		982 920	982 920
Annen innskutt egenkapital		109 657	
Sum innskutt egenkapital		3 092 577	2 982 920
Opptjent egenkapital			
for vurderingsforskjeller		127 134	
Annen egenkapital		23 232 142	21 215 122
Sum opptjent egenkapital		23 359 276	21 215 122
Minoritetsinteresser	7	1 973 865	1 877 514
Sum egenkapital		28 425 718	26 075 556
Gjeld			
Langsiktig gjeld			
Utsatt skatt	3	4 485 791	3 644 716
Andre avsetninger for forpliktelser	2	4 596 250	591 917
Sum avsetninger for forpliktelser		9 082 041	4 236 633
Annen langsiktig gjeld			
Gjeld til kredittinstitusjoner	9	117 217 042	108 388 978
Øvrig langsiktig gjeld		1 296 500	
Sum annen langsiktig gjeld		118 513 542	108 388 978
Sum langsiktig gjeld		127 595 583	112 625 611
Kortsiktig gjeld			
Gjeld til kredittinstitusjoner	9	2 179 918	15 676 531
Leverandørgjeld		16 442 294	38 886 064
Betalbar skatt	3	29 173	41 920
Skyldige offentlige avgifter		13 657 261	8 832 880
Annen kortsiktig gjeld	9	11 092 638	10 247 244
Sum kortsiktig gjeld		43 401 284	73 684 639



Konsernets balanse

Beløp i: NOK	Note	2020	2019
Sum gjeld		170 996 867	186 310 250
SUM EGENKAPITAL OG GJELD		199 422 585	212 385 806



Årsoppgjør 2020

NCB Holding AS
ORG.NR.: 998197198

- Styrets årsberetning for morselskap og konsern
- Morselskapets regnskaper:
 - Resultatregnskap
 - Balanse
 - Kontantstrømanalyse
 - Noter
- Konsernets regnskaper:
 - Resultatregnskap
 - Balanse
 - Kontantstrømanalyse
 - Noter
- Revisors beretning



NCB HOLDING AS

Org.nr. 998 197 198

STYRETS ÅRSBERETNING 2020

VIRKSOMHETENS ART - KONSERN

Selskapets driver med investeringer i andre selskap/aksjeportefølger og alt som hermed står i forbindelse. Selskapets kontoradresse er i Re kommune.

Selskapet er per 31.12.2020 morselskap til følgende datterselskaper:

- Oskar og Tormod Wike AS, org.nr. 930 705 463 – eierandel 91 %
- Solum Pukkverk AS, org.nr 999 277 489 – eierandel 100 %
- Machine Partner AS, org.nr 992 352 574 – eierandel 100 %
- Østlandske Industriendom AS, org.nr 990 179 751 – eierandel 100 %
- Service Partner Kopstad AS, org.nr 921 049 854 – eierandel 100 %
- Kopstad Næringspark AS, org.nr. 922 619 697 – eierandel 100 %

Selskapene i konsernet utfyller hverandre, og utgjør i mange relasjoner en samlet enhet med hovedfokus på maskinentreprenørvirksomhet, maskinsalg og utleie samt pukkverkproduksjon.

I tillegg eier selskapet 50 % av aksjene i Handling Partner AS, org.nr 916 587 791.

FORTSATT DRIFT - FREMTIDSUTSKITENE

Årsoppgjøret er avlagt under forutsetning om fortsatt drift. Til grunn for forutsetningen om fortsatt drift ligger selskapets og konsernets resultater for 2020.

Til tross for at deler av konsernets virksomhet godt merker konsekvensene av koronakrisen, har styret tro på fremtiden. Styret forventer at 2021 vil bli et greit men krevende driftsår, med overskudd både for morselskapet og konsernet.

ARBEIDSMILJØ

I konsernet var sykefraværet som normalt for bransjene. Det har i løpet av året innen konsernet vært 1 hendelse der personskade har medført sykefravær (2 dager). Arbeidsmiljøet vurderes som godt.

LIKESTILLING

Selskapet og konsernet har som mål å være en arbeidsplass som tiltrekker seg og beholder dyktige medarbeidere på alle ansvarsområder med like rettigheter og muligheter for kvinner og menn.

Morselskapet har ingen ansatte.

Konsernet hadde per årsskiftet 101 ansatte; 98 menn og 3 kvinner.

Styret består av 3 menn.



YTRE MILJØ OG FORSKNING OG UTVIKLING

Selskapet eller konsernet forurenses ikke det ytre miljø utover det som er normalt for de virksomheter som drives. Selskapene driver for tiden ingen forskning og utviklingsaktiviteter.

REDEGJØRELSE FOR ÅRSREGNSKAPET

Etter styrets oppfatning gir det fremlagte regnskap et rettviseende bilde av selskapet og konsernets virksomhet, stilling og resultat av driften for 2020. Det har etter regnskapsårets utløp ikke inntrådt forhold som er av vesentlig betydning for bedømmelsen av selskapets eller konsernets stilling.

Konsernet

Konsernets driftsinntekter økt fra MNOK 245,4 i 2019 til MNOK 253,7 i 2020.

Konsernets overskudd (etter skatt men før minoritetsinteresser) ble i 2020 på NOK 2.350.153 mot et overskudd på NOK 1.529.597 i 2019.

Totalkapitalen i konsernet var ved utgangen av året MNOK 199,4 sammenlignet med MNOK 212,3 året før.

Egenkapitalen i konsernet var per 31.12.2020 på NOK 28.425.718 mot NOK 26.075.556 per 31.12.2019.

Morselskapet

Det er mottatt inntekt på investering i datterselskap med NOK 1.095.924 (konsernbidrag) og fra investering i tilknyttet selskap NOK 127.134. Beløpene er ført som finansinntekt.

Resultatet i 2020 ble et overskudd (etter skatt) på NOK 741.787 mot et underskudd på NOK 60.004 i foregående år.

Morselskapet hadde ved årets utgang en egenkapital på MNOK 27,5, dvs. en egenkapitalandel på 81,4 %.

RESULTAT OG DISPONERINGER

Styret foreslår årets overskuddet på NOK 741.787 disponeres slik:

Overført fond for vurderingsforskjeller	kr 127.134
Overført annen egenkapital	kr 504.996
Avgitt konsernbidrag	<u>kr 109.657</u>
	<u>Kr 741.787</u>

Tønsberg, 25. mars 2021

I styret for NCB Holding AS

Nils Christoffer Bruserud
Styrets leder/daglig leder

Bjørn Bydal
Styremedlem

Kai Gustavsen
Styremedlem

29648/202160



NCB Holding AS

Resultatregnskap

	Note	2020	2019
DRIFTSINNTEKTER			
DRIFTSKOSTNADER			
Annen driftskostnad	3	117 908	119 322
Sum driftskostnader		117 908	119 322
Driftsresultat		-117 908	-119 322
FINANSIELLE POSTER			
Inntekt på investering i datterselskap		1 095 924	255 606
Inntekt på investering i tilknyttet selskap		127 134	0
Annen rentekostnad		190 000	213 212
Resultat av finansielle poster		1 033 058	42 394
Ordinært resultat før skattekostnad	2	915 150	-76 928
Skattekostnad på ordinært resultat	2	173 363	-16 924
Årsresultat		741 787	-60 004
DISPONERING AV ÅRSRESULTAT			
Overført fond for vurderingsforskjeller		127 134	0
Overført annen egenkapital		504 996	-60 004
Avgitt konsernbidrag		109 657	0
Sum disponert		741 787	-60 004



NCB Holding AS

Balance

	Note	2020	2019
EIENDELER			
ANLEGGSMIDLER			
Utsatt skattefordel	2	0	142 434
Aksjer i datterselskap o. l.	4	27 307 675	27 307 675
Investering i tilknyttet selskap	4	677 134	550 000
Investeringer i aksjer og andeler	5	25 000	0
Sum anleggsmidler		28 009 809	28 000 109
OMLØPSMIDLER			
Andre fordringer på selskap i samme konsern	9	5 398 268	5 107 950
Andre fordringer		320 960	320 960
Bankinnskudd, kontanter o.l.		91 495	42 349
Sum omløpsmidler		5 810 723	5 471 259
Sum eiendeler	1	33 820 532	33 471 368




NCB Holding AS


Balanse

	Note	2020	2019
EGENKAPITAL OG GJELD			
EGENKAPITAL			
Aksjekapital	7	2 000 000	2 000 000
Overkurs		982 920	982 920
Sum innskutt egenkapital		2 982 920	2 982 920
Fond for vurderingsforskjeller		127 134	0
Annen egenkapital		24 426 599	23 921 603
Sum opptjent egenkapital		24 553 733	23 921 603
Sum egenkapital	6	<u>27 536 653</u>	<u>26 904 523</u>
GJELD			
Gjeld til aksjonærer		1 296 500	0
Gjeld til kredittinstitusjoner	8	4 760 000	5 950 000
Sum annen langsiktig gjeld		6 056 500	5 950 000
Leverandørgjeld		0	938
Gjeld til selskap i samme konsern		0	500 000
Konsernbidrag		140 586	0
Annen kortsiktig gjeld		86 793	115 907
Sum kortsiktig gjeld		227 379	616 845
Sum gjeld		<u>6 283 879</u>	<u>6 566 845</u>
Sum egenkapital og gjeld	1	<u>33 820 532</u>	<u>33 471 368</u>

Nykirke, 25.03.2021
Styret for NCB Holding AS


Nils Christopher Bruserud
styreleder / daglig leder


Bjørn Bydal
Styremedlem


Kai Gustavsen
Styremedlem

Årsoppgjør 2020

Organisasjonsnr.: 998197198



NCB Holding AS

Kontantstrømanalyse

Indirekte metode	2020	2019
Kontantstrømmer fra operasjonelle aktiviteter		
Resultat før skattekostnad	915 150	-76 928
- periodens betalte skatt	0	0
+/- tap/gevinst ved salg av anleggsmidler	0	0
+ ordinære avskrivninger	0	0
+ nedskrivning av anleggsmidler	0	0
+/- endring i varelager (VIA/ferdigvarer)	0	0
+/- endring i kundefordringer	0	0
+/- endring i leverandørgjeld	-938	250
+/- resultatandel i DS, TS eller FKV	-127 134	0
+/- endring i andre tidsavgrensninger	-575 038	-1 105 841
= netto kontantstrøm fra operasjonelle aktiviteter	<u>212 040</u>	<u>-1 182 519</u>
Kontantstrømmer fra investeringsaktiviteter		
+ innbetaling ved salg av varige driftsmidler	0	0
- utbetaling ved kjøp av varige driftsmidler	0	0
+ innbetalinger ved salg av aksjer og andeler i andre foretak	0	0
- utbetalinger ved kjøp av aksjer og andeler i andre foretak	-25 000	-100 000
+ innbetaling ved salg av andre investeringer	0	0
- utbetaling ved kjøp av andre investeringer	0	0
+/- endring i langsiktige fordringer	0	0
= netto kontantstrøm fra investeringsaktiviteter	<u>-25 000</u>	<u>-100 000</u>
Kontantstrømmer fra finansieringsaktiviteter		
+ innbetaling ved opptak av ny langsiktig gjeld	1 496 500	0
- utbetaling ved nedbetaling av langsiktig gjeld	-1 390 000	-1 190 000
+/- inn-/utbetaling ved opptak av ny kortsiktig gjeld	-500 000	500 000
+ innbetaling av egenkapital	0	0
- tilbakebetaling av egenkapital	0	0
- utbetalinger av utbytte	0	0
+ innbetalinger av utbytte	0	2 000 000
+ innbetaling av aksjonærbidrag	0	0
+ innbetalinger av konsernbidrag	255 606	0
- utbetalinger av konsernbidrag	0	0
= netto kontantstrøm fra finansieringsaktiviteter	<u>-137 894</u>	<u>1 310 000</u>
= Netto endring i likvider	49 146	27 481
+/- Beholdning av likvider ved periodens begynnelse	42 349	14 868
= Beholdning av likvider ved periodens slutt	<u>91 495</u>	<u>42 349</u>



NCB Holding AS

Noter til årsregnskapet 2020

Note 1 Regnskapsprinsipper

Årsregnskapet er satt opp i samsvar med regnskapsloven og god regnskapsskikk. Det er foretatt enkelte valg som gjelder tilsvarende for store foretak.

Hovedregel for vurdering og klassifisering av eiendeler og gjeld

Eiendeler bestemt til varig eie eller bruk er klassifisert som anleggsmidler. Andre eiendeler er klassifisert som omløpsmidler. Fordringer som skal tilbakebetales innen et år er klassifisert som omløpsmidler. Ved klassifisering av kortsiktig og langsiktig gjeld er analoge kriterier lagt til grunn.

Anleggsmidler vurderes til anskaffelseskost, men nedskrives til virkelig verdi når verdifallet ikke forventes å være forbigående. Anleggsmidler med begrenset økonomiske levetid avskrives planmessig.

Langsiktig gjeld balanseføres til nominelt beløp på etableringstidspunktet.

Omløpsmidler vurderes til laveste av anskaffelseskost og virkelig verdi. Kortsiktig gjeld balanseføres til nominelt beløp på etableringstidspunktet.

Skatt

Skattekostnadene i resultatregnskapet omfatter periodens betalbare skatt og endring i utsatt skatt fratrukket eventuelt bokført utsatt skattefordel. Utsatt skatt er beregnet med 22 % for 2020 og 22% for 2021 på grunnlag av de midlertidige forskjeller som eksisterer mellom regnskapsmessige og skattemessige verdier, samt skattemessig underskudd til framføring ved utgangen av regnskapsåret.

Note 2 Skatt

Skattegrunnlaget	2020	2019
Resultat før skattekostnad	915 150	-76 928
Permanente forskjeller	-127 134	0
Endring i midlertidige forskjeller	0	0
Konsernbidrag	-140 586	0
Fremført underskudd	-647 430	-570 501
Skattegrunnlag	0	-647 430

Skattekostnad	2020	2019
Betalbar skatt på årets resultat	0	0
Skatteeffekt på avgitt konsernbidrag	30 929	0
Endring i utsatt skatt	142 434	-16 924
Skattekostnad i resultatregnskapet	173 363	-16 924
Nominell skattesats i % av resultat før skatt	18,94 %	22,00 %

Midlertidige forskjeller knyttet til	31.12.19	31.12.20	Endring
Sum midlertidige forskjeller	0	0	0
Underskudd til framføring	-647 430	0	-647 430
Netto midlertidige forskjeller pr 31.12.	-647 430	0	-647 430
Grunnlag utsatt skattefordel	647 430	0	647 430
Utsatt skattefordel 22% / 22%	142 434	0	142 434



NCB Holding AS

Noter til årsregnskapet 2020

Note 3 Lønnskostnader, antall ansatte, godtgjørelse, lån, revisjonshonorar m.v.

Lønnskostnader	2020	2019	
Antall sysselsatte årsverk	0	0	
Lån / ytelser til ledende personer	Rentesats	2020	2019
Daglig leder			
Lønn	0	0	
Hele styret			
Styrehonorar	0	0	
Revisor			
Kostnadsført revisjonshonorar, eks mva	17 300	30 000	
Kostnadsført rådgivningshonorar, eks mva	14 800	28 000	

Obligatorisk tjenestepensjon

Selskapet er ikke pliktig til å ha tjenestepensjonsordning etter lov om obligatorisk tjenestepensjon.

Note 4 Investering i datterselskap, tilknyttet selskap og deltagelse i felleskontrollert virksomhet

	Oskar og Tormod Wike AS	Solum Pukkverk AS	Machine Partner AS	Østlandske Industri-eiendom AS
Anskaffelsestidspunkt	09.03.2012	11.12.2012	27.05.2013	19.12.2014
Forretningskontor	Tønsberg	Holmestrand	Holmestrand	Holmestrand
Eierandel / stemmerett i %	91 %	100 %	100 %	100 %
Anskaffelseskost	22 748 675	515 000	3 600 000	236 000
Balanseført verdi	22 748 675	515 000	3 600 000	236 000

Selskapets egenkapital (100%)	21 931 838	2 382 296	5 265 221	897
Selskapets resultat (100%)	960 912	-82 700	-698 551	110 547

	Service Partner Kopstad AS	Kopstad Næringspark AS	Handling Partner AS	Sum
Anskaffelsestidspunkt	11.12.2018	28.02.2019	02.01.2016, 13.06.2017	
Forretningskontor	Holmestrand	Holmestrand	Holmestrand	
Eierandel / stemmerett i %	100 %	100 %	50 %	
Anskaffelseskost	108 000	100 000	677 134	27 984 809
Balanseført verdi	108 000	100 000	677 134	27 984 809

Selskapets egenkapital (100%)	249 442	2 104 297	1 354 268	
Selskapets resultat (100%)	662 604	2 185 528	875 054	

Eierandelen i Handling Partner AS (tilknyttet selskap) er innarbeidet etter egenkapitalmetoden fra og med 31.12.2020.

Avviket mellom andel bokført egenkapital og anskaffelseskost er tilført fond for vurderingsforskjeller.



NCB Holding AS

Noter til årsregnskapet 2020

Note 5 Finansielle anleggsmidler / investeringer

	Anskaffelseskost	Markedsverdi	Balanseverdi	Verdiendring i år
Norske aksjer	25 000	25 000	25 000	0

Note 6 Egenkapital

	Aksjekapital	Overkurs	Fond for vurderingsforskjeller	Annen egenkapital	Sum
Pr 31.12.19	2 000 000	982 920	0	23 921 603	26 904 523
Årets resultat			127 134	614 653	741 787
Netto konsernbidrag				-109 657	-109 657
Pr 31.12.20	2 000 000	982 920	127 134	24 426 599	27 536 653

Note 7 Aksjekapital og aksjonærinformasjon

Selskapets aksjonærer er	Antall	Eierandel
Nils Christoffer Bruserud	20 000	100 % daglig leder / styrets leder

Aksjekapital: 20 000 stk à 100 2 000 000
Alle aksjene gir samme rettigheter i selskapet

Note 8 Pantstillelser og garantier

Gjeld sikret ved pant	2020	2019
Gjeld til kredittinstitusjoner	4 760 000	5 950 000
Sum	4 760 000	5 950 000

Balanseførte verdier av pantsatte eiendeler	2020	2019
Aksjer	23 263 675	23 263 675
Sum	23 263 675	23 263 675

Note 9 Fordringer mot selskap i samme konsern

	2020	2019
Solum Pukkverk AS	2 900 000	3 700 000
Østlandske Industriendom AS	2 344	2 344
Kopstad Næringspark AS	1 400 000	1 150 000
Service Partner Kopstad AS, til gode konsernbidrag	875 369	255 606
Kopstad Næringspark AS, til gode konsernbidrag	220 555	0
Sum	5 398 268	5 107 950



NCB Holding AS Konsern

Resultatregnskap

	Note	2020	2019
DRIFTSINNETEKTER			
Salgsinntekter		228 120 459	231 256 698
Andre driftsinntekter	2	25 655 252	14 174 717
Sum driftsinntekter		253 775 710	245 431 415
DRIFTSKOSTNADER			
Varekostnad		107 777 834	102 874 235
Lønnskostnad	4	67 151 991	70 904 532
Avskrivning varige driftsmidler	2	32 773 751	32 473 837
Nedskrivning av varige driftsmidler		0	0
Annen driftskostnad	4,5	38 251 678	32 214 192
Sum driftskostnad		245 955 254	238 466 796
Driftsresultat		7 820 456	6 964 619
FINANSIELLE POSTER			
Inntekt på investering i tilknyttet selskap		127 134	0
Annen renteinntekter		98 505	42 411
Annen finansinntekter		247 651	34
Verdiendr av markedsbaserte finansielle omløpsmidler		0	0
Nedskrivning andre finansielle omløpsmidler		0	0
Nedskrivning finansielle anleggsmidler		0	0
Annen rentekostnader		-5 068 148	-4 559 478
Annen finanskostnader		-5 187	0
Resultat av finansielle poster		-4 600 045	-4 517 033
Ordinært resultat før skattekostnad		3 220 411	2 447 587
Skattekostnad på ordinært resultat	3	-870 248	-917 990
Årsresultat før minoritetsinteresser		2 350 163	1 529 597
Minoritetsinteresser		86 482	106 781
Konsernets resultat uten minoritetsinteresser		2 263 681	1 422 815



NCB Holding AS Konsern

Balanse



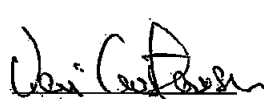
	Note	2020	2019
EIENDELER			
ANLEGGSMIDLER			
Utsatt skattefordel		0	0
Goodwill	2	0	0
Tomter, bygninger og annen fast eiendom	2	22 545 878	7 907 693
Finansiell leasing	2	4 596 250	591 917
Maskiner og anlegg	2	86 516 485	99 887 782
Driftsløsøre, inventar	2	10 429 345	11 547 267
Kunst		0	0
Investering i tilknyttet selskap	10	677 134	550 000
Lån til aksjonær		0	0
Investeringer i aksjer og andeler		25 100	100
Andre langsiktige fordringer		0	0
Sum anleggsmidler		124 790 193	120 484 759
OMLØPSMIDLER			
Varer/prosjektbeholdning	6	43 516 544	27 527 198
Kundefordringer	5	22 434 568	50 954 386
Andre fordringer på foretak i samme konsern		0	0
Kortsiktig fordring mot eiere/styremedlemmer		0	0
Andre fordringer		1 037 763	3 836 807
Markedsbaserte aksjer		0	0
Bankinnskudd, kontanter mv	9	7 643 517	9 582 655
Sum omløpsmidler		74 632 392	91 901 047
Sum eiendeler	1	199 422 585	212 385 806



NCB Holding AS Konsern

Balanse

	Note	2020	2019
EGENKAPITAL OG GJELD			
EGENKAPITAL			
Aksjekapital	8	2 000 000	2 000 000
Annen innskutt egenkapital		109 657	0
Overkursfond		982 920	982 920
Sum innskutt egenkapital		3 092 577	2 982 920
Fond for vurderingsforskjeller		127 134	0
Annen egenkapital		23 232 141	21 215 122
Sum opptjent egenkapital		23 359 275	21 215 122
Minoritetsinteresser	7	1 973 865	1 877 514
Sum egenkapital	7	28 425 718	26 075 556
GJELD			
Utsatt skatt	3	4 485 791	3 644 716
Andre avsetninger for forpliktelser	2	4 596 250	591 917
Sum avsetninger for forpliktelser		9 082 041	4 236 633
Gjeld til aksjonær		1 296 500	0
Gjeld til kredittinstitusjoner	9	117 217 042	108 388 978
Sum annen langsiktig gjeld		118 513 542	108 388 978
Gjeld til kredittinstitusjoner	9	2 179 918	15 676 531
Leverandørgjeld		16 442 294	38 886 064
Betalbar skatt	3	29 173	41 920
Skyldig offentlige avgifter		13 657 261	8 832 880
Annen kortsiktig gjeld	9	11 092 639	10 247 245
Sum kortsiktig gjeld		43 401 284	73 684 639
Sum gjeld		170 996 867	186 310 250
Sum gjeld & egenkapital	1	199 422 585	212 385 806

Nykirke, den 25.03.2021
Styret for NCB Holding AS
Nils Christoffer Bruserud
styreformann/daglig leder
Bjørn Bydal
styremedlem
Kai Gustavsen
styremedlem



NCB Holding AS Konsern

Kontantstrømanalyse

Indirekte metode	2020	2019
Kontantstrømmer fra operasjonelle aktiviteter		
Resultat før skattekostnad	3 220 411	2 447 587
- periodens betalte skatt	-41 920	-396 571
+/- tap/gevinst ved salg av anleggsmidler	-25 892 029	-13 220 763
+ ordinære avskrivninger	32 773 751	32 473 837
+ nedskrivning av anleggsmidler	0	0
+/- endring i varelager (VIA/ferdigvarer)	-15 989 346	-9 728 588
+/- endring i kundefordringer	28 519 818	-22 880 433
+/- endring i leverandørgjeld	-22 443 770	21 995 580
+/- resultatandel i DS, TS eller FKV	-127 134	0
+/- forskjell mellom kostnadsført pensjon og inn-/utbetalinger i pensjonsordn.	0	0
+/- effekt av valutaendringer	0	0
+/- endring i andre tidsavgrensninger	8 968 818	1 310 574
= netto kontantstrøm fra operasjonelle aktiviteter	<u>8 988 599</u>	<u>12 001 222</u>
Kontantstrømmer fra investeringsaktiviteter		
+ innbetaling ved salg av varige driftsmidler	43 140 750	22 184 590
- utbetaling ved kjøp av varige driftsmidler	-54 175 772	-71 732 559
+ innbetalinger ved salg av aksjer og andeler i andre foretak	0	0
- utbetalinger ved kjøp av aksjer og andeler i andre foretak	-25 000	-100 000
+ innbetaling ved salg av andre investeringer	0	0
- utbetaling ved kjøp av andre investeringer	0	0
+/- endring i langsiktige fordringer	0	0
= netto kontantstrøm fra investeringsaktiviteter	<u>-11 060 022</u>	<u>-49 647 970</u>
Kontantstrømmer fra finansieringsaktiviteter		
+ innbetaling ved opptak av ny langsiktig gjeld	59 649 983	59 758 972
- utbetaling ved nedbetaling av langsiktig gjeld	-45 521 086	-31 497 217
+/- inn-/utbetaling ved opptak av ny kortsiktig gjeld	-13 996 613	13 233 373
+ innbetaling av egenkapital	0	91 000
- utbetalinger av utbytte	0	0
+ innbetalinger av utbytte	0	0
+ innbetalinger av konsernbidrag	0	0
- utbetalinger av konsernbidrag	0	0
= netto kontantstrøm fra finansieringsaktiviteter	<u>132 284</u>	<u>41 586 129</u>
= Netto endring i likvider	-1 939 138	3 939 381
+/- Beholdning av likvider ved periodens begynnelse	9 582 655	5 643 274
= Beholdning av likvider ved periodens slutt	<u>7 643 517</u>	<u>9 582 655</u>



NCB Holding AS Konsern

Noter til årsregnskapet 2020

Note 1 Regnskapsprinsipper

Årsregnskapet er satt opp i samsvar med regnskapsloven og god regnskapsskikk.

Salgsinntekter

Inntekter resultatføres på leveringstidspunktet når varen er levert eller tjenesten utført.

Hovedregel for vurdering og klassifisering av eiendeler og gjeld

Eiendeler bestemt til varig eie eller bruk er klassifisert som anleggsmidler. Andre eiendeler er klassifisert som omløpsmidler. Fordringer som skal tilbakebetales innen et år er klassifisert som omløpsmidler. Ved klassifisering av kortsiktig og langsiktig gjeld er analoge kriterier lagt til grunn.

Anleggsmidler vurderes til anskaffelseskost, men nedskrives til virkelig verdi når verdifallet ikke forventes å være forbigående. Anleggsmidler med begrenset økonomiske levetid avskrives planmessig.

Langsiktig gjeld balanseføres til nominelt beløp på etableringstidspunktet.

Omløpsmidler vurderes til laveste av anskaffelseskost og virkelig verdi. Kortsiktig gjeld balanseføres til nominelt beløp på etableringstidspunktet.

Aksjer i andre selskaper (omløpsaksjer)

Finansielle omløpsmidler som inngår i en handelsportefølje og børsaksjer vurderes til virkelig verdi på balansedagen. Andre aksjer er vurdert til det laveste av kostpris og antatt markedsverdi.

Varer/anleggskontrakter

Varer er vurdert til det laveste av anskaffelseskost og netto salgsverdi. For råvarer og varer i arbeid beregnes netto salgsverdi til salgsverdien av ferdig tilvirkede varer, redusert for gjenværende tilvirkningskostnader og salgskostnader.

Skatt

Skattekostnadene i resultatregnskapet omfatter periodens betalbare skatt og endring i utsatt skatt fratrukket eventuelt bokført utsatt skattefordel. Utsatt skatt er beregnet med 27 % på grunnlag av de midlertidige forskjeller som eksisterer mellom regnskapsmessige og skattemessige verdier, samt skattemessig underskudd til framføring ved utgangen av regnskapsåret.



NCB Holding AS Konsern

Noter til årsregnskapet 2020

Konsernregnskapet

Konsernregnskapet viser konsernets økonomiske resultat når konsernselskapene betraktes som en regnskapsmessig enhet.

<u>Følgende selskaper inngår i konsernet:</u>	<u>Pålydende aksjekapital</u>	<u>Eierandel</u>
Morselskap:		
NCB Holding AS	2 000 000	
Datterselskap:		
Oskar og Tormod Wike AS	531 300	91 %
Solum Pukkverk AS	100 000	100 %
Machine Partner AS	100 000	100 %
Østlandske Industriendom AS	100 000	100 %
Service Partner Kopstad AS	100 000	100 %
Kopstad Næringspark AS	100 000	100 %

Konsolideringsprinsipper:

Ved konsolideringen av morselskapet med datterselskapene til et konsernregnskap, er morselskapets eierandel i datterselskapene erstattet med disse selskapers eiendeler og gjeld gruppert etter de samme prinsipper som i morselskapets regnskap.

Interne fordringer og gjeld mellom konsernselskapene er eliminert ved konsolideringen. Det samme gjelder salg og kjøp innen konsernet og andre interne resultatelementer.

Note 2 Varige driftsmidler og immaterielle eiendeler

	Goodwill	Driftsløsøre, inventar o.l	Tomt mv	Finansiell leasing	Totalt
Anskaffelseskost 1.1.	10 636 596	179 103 615	10 521 623	7 080 032	207 341 866
Tilgang i året	0	32 479 302	16 766 470	4 930 000	54 175 772
Avgang kostpris	0	37 276 101	1 448 536	3 605 032	42 329 669
Akk. ord. avskr.	10 636 596	77 360 986	3 293 679	3 808 750	95 100 011
Bokført verdi 31.12.	0	96 945 830	22 545 878	4 596 250	124 087 958
Avskr. sats %	20 %	14-33%	0-33%	20-33%	
Årets ordn. avskrivn.	0	31 168 335	679 749	925 667	32 773 751
- Årets salgsgevinst	0	23 274 424	3 212 014	0	26 486 438
+ Årets tap	0	594 410	0	0	594 410
Netto resultatført	0	8 488 321	-2 532 265	925 667	6 881 723
Rest merverdi v/oppkjøp	0	0	1 583 808	0	1 583 808

Varige driftsmidler avskrives over forventet økonomisk levetid. Avskrivningene er som hovedregel lineært over antatt økonomisk levetid.

Andel av goodwill skriver seg fra merverdier på oppkjøpstidspunkt av et datterselskap i 2012 med kr 8.273.716, og et datterselskap i 2013 med kr 2.362.880. Rest merverdi 31.12.2020 som vedrører oppkjøpet i 2012/2013 er kr 0. Merverdien var ferdig nedskrevet i 2017.



NCB Holding AS Konsern

Noter til årsregnskapet 2020

Note 3 Skatt

Skattekostnad	2020	2019
Betalbar skatt på årets resultat	29 173	41 920
Avvik skatteavsetning tidligere år	0	0
Skatteeffekt på avgitt konsernbidrag	0	0
Endring i utsatt skatt	841 075	876 069
Skattekostnad i resultatregnskapet	870 248	917 989

Utsatt skatt i konsernet	2020	2019
Utsatt skatt/skattefordel, NCB Holding AS	0	142 434
Utsatt skatt/skattefordel, Oskar og Tormod Wike AS	-2 507 187	-2 197 616
Utsatt skatt/skattefordel, Solum Pukkverk AS	945 517	967 390
Utsatt skatt/skattefordel, Machine Partner AS	-2 326 941	-2 523 968
Utsatt skatt/skattefordel, Østlandske Industrieiendom AS	8 030	10 037
Utsatt skatt/skattefordel, Service Partner Kopstad AS	-39 894	-45 586
Utsatt skatt/skattefordel, Kopstad Næringspark AS	-565 314	2 594
Sum utsatt skatt/skattefordel i konsernet	-4 485 789	-3 644 715

Note 4 Lønnskostnader, antall ansatte, godtgjørelse, lån til ansatte m.v.

Lønnskostnader	2020	2019
Lønninger	54 198 124	56 969 248
Folketrygd	7 956 566	8 760 347
Pensjonskostnader	2 601 448	2 265 397
Andre lønnskostnader , herunder sosiale kostnader	2 395 854	2 909 540
Sum	67 151 992	70 904 532

Antall årsverk sysselsatt 101 106

Lån / ytelser til ledende personer	Rentesats	2020	2019
Daglig leder i morselskap			
Lønn		987 371	912 371
Annen godtgjørelse		216 637	215 990
Hele styret i morselskap			
Styrehonorar for konsernet		418 336	352 004
Styrets leder i morselskap			
Styrehonorar for konsernet		0	0
Revisor			
Kostnadsført revisjonshonorar, eks mva		281 800	260 800
Kostnadsført rådgivningshonorar, eks mva		108 900	126 400

Obligatorisk tjenstepensjon

Selskapet er pliktig til å ha tjenstepensjonsordning etter lov om obligatorisk tjenstepensjon og har tegnet slik pensjonsavtale i henhold til reglene.



NCB Holding AS Konsern

Noter til årsregnskapet 2020

Note 5 Kundefordringer

Avsetning til forventet tap på fordringer	2020	2019
Regnskapsmessig avsetning til forventet tap på fordringer	100 000	200 000
Skattemessig avsetning etter sjablongregel	37 374	21 469
Fordringsreserve	-62 626	-178 531

Kostnadsførte tap på fordringer	2020	2019
Årets utgiftsførte tap	5 861 308	0
Innkomet på tidl. avskr. fordringer	0	0
Endring tapsavsetning	0	0
Tap på krav i resultatregnskapet	5 861 308	0

Note 6 Varelager

	2020	2019
Konsernets varebeholdning er vurdert til anskaffelses-/tilvirkningskost	11 762 544	14 133 746

Prosjektbeholdning	2020	2019
Anlegg under utførelse, minimumskost	248 223 000	120 672 000
Andelindirekte kostnader og fortjeneste	31 822 000	21 203 000
Verdi produksjon	280 045 000	141 875 000
Hittil inntektsført	-247 291 000	-127 482 000
Generell avsetning	-1 000 000	-1 000 000
Netto oppført i balansen	31 754 000	13 393 000

Note 7 Egenkapital

Majoritetens egenkapital	Aksjekapital	Overkurs	Annen egenkapital	Sum
Pr 31.12.19	2 000 000	982 920	21 215 122	24 198 042
Konsernets andel av årets resultat			2 263 681	2 263 681
Minoritetens andel av mottatt konsernbidrag			-9 869	-9 869
Ørediff			-1	-1
Pr 31.12.20	2 000 000	982 920	23 468 932	26 451 852

Minoritetens egenkapital	Aksjekapital	Overkurs	Annen egenkapital	Sum
Pr 31.12.19	0	0	1 877 514	1 877 514
Årets resultat			86 482	86 482
Minoritetens andel av mottatt konsernbidrag			9 869	9 869
Pr 31.12.20	0	0	1 973 865	1 973 865

Konsernets egenkapital	2 000 000	982 920	25 442 798	28 425 718
------------------------	-----------	---------	------------	------------



NCB Holding AS Konsern

Noter til årsregnskapet 2020

Note 8 Aksjekapital og aksjonærinformasjon

Selskapets aksjonærer er:	Antall	Eierandel
Nils Christoffer Bruserud	20000	100 % daglig leder og styrets leder

Aksjekapital: 20 000 stk à 100 2 000 000
Alle aksjene gir samme rettigheter i selskapet

Nils Christoffer Bruserud eier direkte også 9 % av datterselskapet Oskar og Tormod Wike AS.

Note 9 Pantstillelser og garantier

Gjeld sikret ved pant	2020	2019
Gjeldsbrevlån	117 217 041	108 388 978
Kassekreditt	2 179 918	15 676 530
Sum	119 396 959	124 065 508

Gjelden er sikret med pant i de aktuelle selskapers kundefordringer, andre fordringer, varelager, prosjektbeholdning, aksjer, maskiner, inventar, tomt mv.

For morselskapets lån er det tatt pant i aksjer i Oskar og Tormod Wike AS.

	2020	2019
Bundet bankinnskudd vedr. forskuddstrekk	1 682 928	2 825 445
Garantiansvar	3 652 645	10 019 062
Kausjonsansvar	10 025 000	3 800 000
Avsetning til service og garantiforpliktelser	900 000	900 000
Avsatt ad driftskonsesjon *)	539 807	405 607

*) Det skal avsettes årlig et beløp på sperret bankkonto i samsvar med Direktoratet for Minealforvaltningens regler på Solum Pukkverk.

Note 10 Investering i tilknyttet selskap

Eierandelen i Handling Partner AS er innarbeidet etter egenkapitalmetoden fra og med 31.12.2020. Avviket mellom andel bokført egenkapital og anskaffelseskost er tilført fond for vurderingsforskjeller.

For øvrig henvises til note 4 i selskapsregnskapet.



revisjon & rådgivning

Til generalforsamlingen i NCB Holding AS

Uavhengig revisors beretning for 2020

Uttalelse om revisjonen av årsregnskapet

Konklusjon

Vi har revidert NCB Holding AS' årsregnskap som viser et overskudd for selskapsregnskapet på kr 741.787 og et overskudd for konsernregnskapet på kr 2.350.163 og etter vår mening:

- er årsregnskapet avgitt i samsvar med lov og forskrifter
- gir det medfølgende selskapsregnskapet et rettviseende bilde av den finansielle stillingen til NCB Holding AS per 31. desember 2020 og av selskapets resultater og kontantstrømmer for regnskapsåret som ble avsluttet per denne datoen i samsvar med regnskapslovens regler og god regnskapsskikk i Norge.
- gir det medfølgende konsernregnskapet et rettviseende bilde av den finansielle stillingen til konsernet NCB Holding AS per 31. desember 2020 og av konsernets resultater og kontantstrømmer for det avsluttede regnskapsåret i samsvar med regnskapslovens regler og god regnskapsskikk i Norge.

Årsregnskapet består av:

- selskapsregnskapet, som består av balanse per 31. desember 2020, resultatregnskap, kontantstrømoppstilling for regnskapsåret avsluttet per denne datoen og noter, herunder et sammendrag av viktige regnskapsprinsipper, og
- konsernregnskapet som består av balanse per 31. desember 2020, resultatregnskap, kontantstrømoppstilling for regnskapsåret avsluttet per denne datoen og noter, herunder et sammendrag av viktige regnskapsprinsipper.

Grunnlag for konklusjonen

Vi har gjennomført revisjonen i samsvar med lov, forskrift og god revisjonsskikk i Norge, herunder de internasjonale revisjonsstandardene International Standards on Auditing (ISA-ene). Våre oppgaver og plikter i henhold til disse standardene er beskrevet i Revisors oppgaver og plikter ved revisjon av årsregnskapet. Vi er uavhengige av selskapet slik det kreves i lov og forskrift, og har overholdt våre øvrige etiske forpliktelser i samsvar med disse kravene. Etter vår oppfatning er innhentet revisjonsbevis tilstrekkelig og hensiktsmessig som grunnlag for vår konklusjon.





revisjon & rådgivning

Øvrig informasjon

Ledelsen er ansvarlig for øvrig informasjon. Øvrig informasjon består av informasjon i årsberetningen, men inkluderer ikke årsregnskapet og revisjonsberetningen.

Vår uttalelse om revisjonen av årsregnskapet dekker ikke øvrig informasjon, og vi attesterer ikke den øvrige informasjonen.

I forbindelse med revisjonen av årsregnskapet er det vår oppgave å lese øvrig informasjon med det formål å vurdere hvorvidt det foreligger vesentlig inkonsistens mellom øvrig informasjon og årsregnskapet, kunnskap vi har opparbeidet oss under revisjonen, eller hvorvidt den tilsynelatende inneholder vesentlig feilinformasjon. Dersom vi hadde konkludert med at den øvrige informasjonen inneholder vesentlig feilinformasjon er vi pålagt å rapportere det. Vi har ingenting å rapportere i så henseende.

Styrets og daglig leders ansvar for årsregnskapet

Styret og daglig leder er ansvarlig for å utarbeide årsregnskapet i samsvar med lov og forskrifter, herunder for at det gir et rettviseende bilde i samsvar med regnskapslovens regler og god regnskapsskikk i Norge. Ledelsen er også ansvarlig for slik intern kontroll som den finner nødvendig for å kunne utarbeide et årsregnskap som ikke inneholder vesentlig feilinformasjon, verken som følge av misligheter eller utilsiktede feil.

Ved utarbeidelsen av årsregnskapet må ledelsen ta standpunkt til selskapets og konsernets evne til fortsatt drift og opplyse om forhold av betydning for fortsatt drift. Forutsetningen om fortsatt drift skal legges til grunn for årsregnskapet så lenge det ikke er sannsynlig at virksomheten vil bli avviklet.

Revisors oppgaver og plikter ved revisjonen av årsregnskapet

Vårt mål er å oppnå betryggende sikkerhet for at årsregnskapet for NCB Holding AS som helhet ikke inneholder vesentlig feilinformasjon, verken som følge av misligheter eller utilsiktede feil, og å avgi en revisjonsberetning som inneholder vår konklusjon. Betryggende sikkerhet er en høy grad av sikkerhet, men ingen garanti for at en revisjon utført i samsvar med lov, forskrift og god revisjonsskikk i Norge, herunder ISA-ene, alltid vil avdekke vesentlig feilinformasjon som eksisterer. Feilinformasjon kan oppstå som følge av misligheter eller utilsiktede feil. Feilinformasjon blir vurdert som vesentlig dersom den enkeltvis eller samlet med rimelighet kan forventes å påvirke økonomiske beslutninger som brukerne foretar basert på årsregnskapet.

Det henvises til <https://revisorforeningen.no/revisjonsberetninger> som inneholder en beskrivelse av revisors oppgaver og plikter.

Uttalelse om øvrige lovmessige krav

Konklusjon om årsberetningen

Basert på vår revisjon av årsregnskapet som beskrevet ovenfor, mener vi at opplysningene i årsberetningen om årsregnskapet, forutsetningen om fortsatt drift og forslaget til anvendelse av overskuddet er konsistente med årsregnskapet og i samsvar med lov og forskrifter.






revisjon & rådgivning

Konklusjon om registrering og dokumentasjon

Basert på vår revisjon av årsregnskapet som beskrevet ovenfor, og kontrollhandlinger vi har funnet nødvendig i henhold til internasjonal standard for attestasjonsoppdrag (ISAE) 3000 «Attestasjonsoppdrag som ikke er revisjon eller forenklet revisorkontroll av historisk finansiell informasjon», mener vi at ledelsen har oppfylt sin plikt til å sørge for ordentlig og oversiktlig registrering og dokumentasjon av selskapets regnskapsopplysninger i samsvar med lov, og god bokføringsskikk i Norge.

Sandefjord, 25. mars 2021
HLO revisjon & rådgivning AS



Yngva Hem
Statsautorisert revisor

