



ÅRSREGNSKAPET FOR REGNSKAPSÅRET 2020 - GENERELL INFORMASJON

Enheten

Organisasjonsnummer: 843 087 612
Organisasjonsform: Aksjeselskap
Foretaksnavn: NESJØ TRANSPORT AS
Forretningsadresse: 7630 ÅSEN

Regnskapsår

Årsregnskapets periode: 01.01.2020 - 31.12.2020

Konsern

Morselskap i konsern: Nei

Regnskapsregler

Regler for små foretak benyttet: Ja
Benyttet ved utarbeidelsen av årsregnskapet til selskapet: Regnskapslovens alminnelige regler

Årsregnskapet fastsatt av kompetent organ

Bekreftet av representant for selskapet: Ole Øystein Nesjø
Dato for fastsettelse av årsregnskapet: 17.09.2021

Grunnlag for avgivelse

År 2020: Årsregnskapet er elektronisk innlevert
År 2019: Tall er hentet fra elektronisk innlevert årsregnskap fra 2020

Det er ikke krav til at årsregnskapet m.v. som sendes til Regnskapsregisteret er undertegnet. Kontrollen på at dette er utført ligger hos revisor/enhetens øverste organ. Sikkerheten ivaretas ved at innsender har rolle/rettighet for innsending av årsregnskapet via Altinn, og ved at det bekreftes at årsregnskapet er fastsatt av kompetent organ.

Brønnøysundregistrene, 12.07.2022



Resultatregnskap

| Beløp i: NOK | Note | 2020 | 2019 |
|---|------|------------------|------------------|
| RESULTATREGNSKAP | | | |
| Inntekter | | | |
| Salgsinntekt | | 3 602 363 | 3 467 895 |
| Sum inntekter | | 3 602 363 | 3 467 895 |
| Kostnader | | | |
| Varekostnad | | 881 132 | 499 649 |
| Lønnskostnad | 2 | 1 122 896 | 1 095 892 |
| Avskrivning av driftsmidler og immaterielle eiendeler | 3 | 397 551 | 427 500 |
| Annen driftskostnad | 2 | 1 303 306 | 1 442 444 |
| Sum kostnader | | 3 704 886 | 3 465 484 |
| Driftsresultat | | -102 523 | 2 411 |
| Finansinntekter og finanskostnader | | | |
| Inntekt på investering i tilknyttet selskap | | | 7 040 |
| Annen renteinntekt | | 16 | -180 |
| Annen finansinntekt | | | 487 |
| Sum finansinntekter | | 16 | 7 347 |
| Annen rentekostnad | | 78 427 | 61 525 |
| Annen finanskostnad | | 12 316 | 3 840 |
| Sum finanskostnader | | 90 743 | 65 366 |
| Netto finans | | -90 728 | -58 018 |
| Ordinært resultat før skattekostnad | | -193 250 | -55 608 |
| Skattekostnad på ordinært resultat | 4 | -42 515 | -13 737 |
| Ordinært resultat etter skattekostnad | | -150 735 | -41 871 |
| Årsresultat | | -150 735 | -41 871 |
| Årsresultat etter minoritetsinteresser | | -150 735 | -41 871 |
| Totalresultat | | -150 735 | -41 871 |



Resultatregnskap

| Beløp i: NOK | Note | 2020 | 2019 |
|--|-------------|-----------------|----------------|
| Overføringer og disponeringer | | | |
| Overført fra annen egenkapital | 5 | -150 735 | -41 871 |
| Sum overføringer og disponeringer | | -150 735 | -41 871 |



Balanse

| Beløp i: NOK | Note | 2020 | 2019 |
|--|------|----------------|------------------|
| BALANSE - EIENDELER | | | |
| Anleggsmidler | | | |
| Immaterielle eiendeler | | | |
| Utsatt skattefordel | 4 | 77 187 | 34 672 |
| Sum immaterielle eiendeler | | 77 187 | 34 672 |
| Varige driftsmidler | | | |
| Maskiner og anlegg | 3 | 88 681 | 221 728 |
| Driftsløsøre, inventar o.a. utstyr | 3 | 488 583 | 753 087 |
| Sum varige driftsmidler | | 577 264 | 974 815 |
| Finansielle anleggsmidler | | | |
| Investering i annet foretak i samme konsern | 6 | | |
| Investeringer i tilknyttet selskap | 6, 7 | 15 000 | 15 000 |
| Investeringer i aksjer og andeler | 7 | 84 000 | 84 000 |
| Andre langsiktige fordringer | 7 | 25 000 | 1 926 |
| Sum finansielle anleggsmidler | | 124 000 | 100 926 |
| Sum anleggsmidler | | 778 451 | 1 110 413 |
| Omløpsmidler | | | |
| Varer | | | |
| Fordringer | | | |
| Kundefordringer | | 498 809 | 622 415 |
| Andre kortsiktige fordringer | | 69 164 | 64 771 |
| Sum fordringer | | 567 973 | 687 186 |
| Investeringer | | | |
| Aksjer og andeler i foretak i samme konsern | 6 | | |
| Bankinnskudd, kontanter og lignende | | | |
| Bankinnskudd, kontanter o.l. | 8 | 37 692 | 14 121 |
| Sum bankinnskudd, kontanter og lignende | | 37 692 | 14 121 |
| Sum omløpsmidler | | 605 664 | 701 307 |



Balanse

| Beløp i: NOK | Note | 2020 | 2019 |
|---------------------------------------|------|------------------|------------------|
| SUM EIENDELER | | 1 384 115 | 1 811 720 |
| BALANSE - EGENKAPITAL OG GJELD | | | |
| Egenkapital | | | |
| Innskutt egenkapital | | | |
| Aksjekapital | 5, 9 | 30 000 | 30 000 |
| Beholdning av egne aksjer | 9 | | |
| Sum innskutt egenkapital | | 30 000 | 30 000 |
| Opptjent egenkapital | | | |
| Annen egenkapital | 5 | 312 801 | 463 536 |
| Udisponert resultat | | | |
| Sum opptjent egenkapital | | 312 801 | 463 536 |
| Sum egenkapital | | 342 801 | 493 536 |
| Gjeld | | | |
| Langsiktig gjeld | | | |
| Utsatt skatt | 4 | | |
| Annen langsiktig gjeld | | | |
| Gjeld til kredittinstitusjoner | | | 310 201 |
| Sum annen langsiktig gjeld | | | 310 201 |
| Sum langsiktig gjeld | | 0 | 310 201 |
| Kortsiktig gjeld | | | |
| Gjeld til kredittinstitusjoner | | 522 573 | 254 602 |
| Leverandørgjeld | | 356 322 | 535 732 |
| Betalbar skatt | 4 | | |
| Skyldig offentlige avgifter | 8 | 70 619 | 87 701 |
| Annen kortsiktig gjeld | | 91 800 | 129 947 |
| Sum kortsiktig gjeld | | 1 041 314 | 1 007 983 |
| Sum gjeld | | 1 041 314 | 1 318 184 |



Balanse

| Beløp i: NOK | Note | 2020 | 2019 |
|---------------------------------|-------------|------------------|------------------|
| SUM EGENKAPITAL OG GJELD | | 1 384 115 | 1 811 720 |



Brønnøysundregistrene

ÅRSREGNSKAP FOR REGNSKAPSÅRET 2020 - GENERELL INFORMASJON

Journalnummer: 2021 863148

Enheten

Organisasjonsnummer: 843 087 612
Organisasjonsform: Aksjeselskap
Foretaksnavn: NESJØ TRANSPORT AS
7630 ÅSEN

Regnskapsår

Årsregnskapets periode: 01.01.2020 - 31.12.2020

Konsern

Mørselskap i konsern: Nei

Regnskapsregler

Regler for små foretak benyttet: Ja
Benyttet ved utarbeidelsen av
årsregnskapet til selskapet: Regnskapslovens alminnelige regler

Årsregnskapet fastsatt av kompetent organ

Bekreftet av representant for selskapet: Ole Øystein Nesjø
Dato for fastsettelse av årsregnskapet: 17.09.2021

Revisjon

Selskapet har besluttet at årsregnskapet
ikke skal revideres: Ja
Årsregnskapet er utarbeidet av ekstern
autorisert regnskapsfører: Ja
Ekstern autorisert regnskapsfører har i
løpet av regnskapsåret bistått ved den
løpende regnskapsføringen eller utført
andre tjenester for selskapet enn å
utarbeide årsregnskapet: Ja

Grunnlag for avgivelse

År 2020: Årsregnskap er elektronisk innlevert.
År 2019: Tall er hentet fra elektronisk innlevert årsregnskap fra 2020.

Det er ikke krav til at årsregnskapet m.v. som sendes til Regnskapsregisteret er undertegnet. Kontrollen på at dette er utført ligger hos revisor/enhetens øverste organ. Sikkerheten ivaretas ved at innsender har rolle/rettighet for innsending av årsregnskapet via Altinn, og ved at det bekreftes at årsregnskapet er fastsatt av kompetent organ.

Brønnøysundregistrene, 04.10.2021

Brønnøysundregistrene
Postadresse: Postboks 900, 8910 Brønnøysund
Telefon: 75 00 75 00
E-post: firmapost@brreg.no Internett: www.brreg.no
Organisasjonsnummer: 974 760 673



Organisasjonsnr: 843 087 612
NESJØ TRANSPORT AS

RESULTATREGNSKAP

| Beløp i: NOK | Note | 2020 | 2019 |
|---|-------------|------------------|------------------|
| RESULTATREGNSKAP | | | |
| Inntekter | | | |
| Salgsinntekt | | 3 602 363 | 3 467 895 |
| Sum inntekter | | 3 602 363 | 3 467 895 |
| Kostnader | | | |
| Varekostnad | | 881 132 | 499 649 |
| Lønnskostnad | 2 | 1 122 896 | 1 095 892 |
| Avskrivning av driftsmidler og immaterielle eiendeler | 3 | 397 551 | 427 500 |
| Annen driftskostnad | 2 | 1 303 306 | 1 442 444 |
| Sum kostnader | | 3 704 886 | 3 465 484 |
| Driftsresultat | | -102 523 | 2 411 |
| Finansinntekter og finanskostnader | | | |
| Inntekt på investering i tilknyttet selskap | | | 7 040 |
| Annen renteinntekt | | 16 | -180 |
| Annen finansinntekt | | | 487 |
| Sum finansinntekter | | 16 | 7 347 |
| Annen rentekostnad | | 78 427 | 61 525 |
| Annen finanskostnad | | 12 316 | 3 840 |
| Sum finanskostnader | | 90 743 | 65 366 |
| Netto finans | | -90 728 | -58 018 |
| Ordinært resultat før skattekostnad | | -193 250 | -55 608 |
| Skattekostnad på ordinært resultat | 4 | -42 515 | -13 737 |
| Ordinært resultat etter skattekostnad | | -150 735 | -41 871 |
| Årsresultat | | -150 735 | -41 871 |
| Årsresultat etter minoritetsinteresser | | -150 735 | -41 871 |
| Totalresultat | | -150 735 | -41 871 |
| Overføringer og disponeringer | | | |
| Overført fra annen egenkapital | 5 | -150 735 | -41 871 |
| Sum overføringer og disponeringer | | -150 735 | -41 871 |





Organisasjonsnr: 843 087 612
NESJØ TRANSPORT AS

BALANSE

| Beløp i: NOK | Note | 2020 | 2019 |
|--|------|------------------|------------------|
| BALANSE - EIENDELER | | | |
| Anleggsmidler | | | |
| Immaterielle eiendeler | | | |
| Utsatt skattefordel | 4 | 77 187 | 34 672 |
| Sum immaterielle eiendeler | | 77 187 | 34 672 |
| Varige driftsmidler | | | |
| Maskiner og anlegg | 3 | 88 681 | 221 728 |
| Driftsløsøre, inventar o. a. utstyr | 3 | 488 583 | 753 087 |
| Sum varige driftsmidler | | 577 264 | 974 815 |
| Finansielle anleggsmidler | | | |
| Investering i annet foretak i samme konsern | 6 | | |
| Investeringer i tilknyttet selskap | 6, 7 | 15 000 | 15 000 |
| Investeringer i aksjer og andeler | 7 | 84 000 | 84 000 |
| Andre langsiktige fordringer | 7 | 25 000 | 1 926 |
| Sum finansielle anleggsmidler | | 124 000 | 100 926 |
| Sum anleggsmidler | | 778 451 | 1 110 413 |
| Omløpsmidler | | | |
| Varer | | | |
| Fordringer | | | |
| Kundefordringer | | 498 809 | 622 415 |
| Andre kortsiktige fordringer | | 69 164 | 64 771 |
| Sum fordringer | | 567 973 | 687 186 |
| Investeringer | | | |
| Aksjer og andeler i foretak i samme konsern | 6 | | |
| Bankinnskudd, kontanter og lignende | | | |
| Bankinnskudd, kontanter o. l. | 8 | 37 692 | 14 121 |
| Sum bankinnskudd, kontanter og lignende | | 37 692 | 14 121 |
| Sum omløpsmidler | | 605 664 | 701 307 |
| SUM EIENDELER | | 1 384 115 | 1 811 720 |



BALANSE - EGENKAPITAL OG GJELD

Egenkapital

Innskutt egenkapital

Aksjekapital 5, 9 30 000 30 000

Beholdning av egne aksjer 9

Sum innskutt egenkapital 30 000 30 000

Opptjent egenkapital

Annen egenkapital 5 312 801 463 536

Udisponert resultat

Sum opptjent egenkapital 312 801 463 536

Sum egenkapital 342 801 493 536

Gjeld

Langsiktig gjeld

Utsatt skatt 4

Annen langsiktig gjeld

Gjeld til kredittinstitusjoner 310 201

Sum annen langsiktig gjeld 310 201

Sum langsiktig gjeld 0 310 201

Kortsiktig gjeld

Gjeld til kredittinstitusjoner 522 573 254 602

Leverandørgjeld 356 322 535 732

Betalbar skatt 4

Skyldig offentlige avgifter 8 70 619 87 701

Annen kortsiktig gjeld 91 800 129 947

Sum kortsiktig gjeld 1 041 314 1 007 983

Sum gjeld 1 041 314 1 318 184

SUM EGENKAPITAL OG GJELD 1 384 115 1 811 720



Organisasjonsnr: 843 087 612
NESJØ TRANSPORT AS

NOTEOPPLYSNINGER - SELSKAP - alle poster oppgitt i hele tall

Note

Antall årsverk i regnskapsåret

Virksomheten har hatt følgende antall årsverk:
2.00



 Legally signed by
Ole Nesjø
2021-09-27



 Legally signed by
Roar Nesjø
2021-09-28

Årsregnskap 2020

Nesjø Transport AS

Resultatregnskap
Balanse
Noter til regnskapet

Org.nr.: 843 087 612

 Legally signed by
Ole Nesjø
2021-09-27 Legally signed by
Roar Nesjø
2021-09-28

Resultatregnskap

Nesjø Transport AS

| Driftsinntekter og driftskostnader | Note | 2020 | 2019 |
|---|------|------------------|------------------|
| Salgsinntekt | | 3 602 363 | 3 467 895 |
| Sum driftsinntekter | | 3 602 363 | 3 467 895 |
| Varekostnad | | 881 132 | 499 649 |
| Lønnskostnad | 2 | 1 122 896 | 1 095 892 |
| Avskrivning av driftsmidler og immaterielle eiendeler | 3 | 397 551 | 427 500 |
| Annen driftskostnad | 2 | 1 303 306 | 1 442 444 |
| Sum driftskostnader | | 3 704 886 | 3 465 484 |
| Driftsresultat | | -102 523 | 2 411 |
| Finansinntekter og finanskostnader | | | |
| Inntekt på investering i tilknyttet selskap | | 0 | 7 040 |
| Annen renteinntekt | | 16 | -180 |
| Annen finansinntekt | | 0 | 487 |
| Annen rentekostnad | | 78 427 | 61 525 |
| Annen finanskostnad | | 12 316 | 3 840 |
| Resultat av finansposter | | -90 728 | -58 018 |
| Ordinært resultat før skattekostnad | | -193 250 | -55 608 |
| Skattekostnad på ordinært resultat | 4 | -42 515 | -13 737 |
| Ordinært resultat | | -150 735 | -41 871 |
| Årsresultat | | -150 735 | -41 871 |
| Overføringer | | | |
| Overført fra annen egenkapital | 5 | 150 735 | 41 871 |
| Sum overføringer | | -150 735 | -41 871 |




Legally signed by
Ole Nesjø
2021-09-27

Legally signed by
Roar Nesjø
2021-09-28


Balanse pr.31.12

Nesjø Transport AS

| Eiendeler | Note | 2020 | 2019 |
|--------------------------------------|------|------------------|------------------|
| Anleggsmidler | | | |
| Immaterielle eiendeler | | | |
| Utsatt skattefordel | 4 | 77 187 | 34 672 |
| Sum immaterielle eiendeler | | 77 187 | 34 672 |
| Varige driftsmidler | | | |
| Maskiner og anlegg | 3 | 88 681 | 221 728 |
| Driftsløsøre, inventar o.a. utstyr | 3 | 488 583 | 753 087 |
| Sum varige driftsmidler | | 577 264 | 974 815 |
| Finansielle anleggsmidler | | | |
| Investeringer i tilknyttet selskap | 6, 7 | 15 000 | 15 000 |
| Investeringer i aksjer og andeler | 7 | 84 000 | 84 000 |
| Andre langsiktige fordringer | 7 | 25 000 | 1 926 |
| Sum finansielle anleggsmidler | | 124 000 | 100 926 |
| Sum anleggsmidler | | 778 451 | 1 110 413 |
| Omløpsmidler | | | |
| Fordringer | | | |
| Kundefordringer | | 498 809 | 622 415 |
| Andre kortsiktige fordringer | | 69 164 | 64 771 |
| Sum fordringer | | 567 973 | 687 186 |
| Bankinnskudd, kontanter o.l. | 8 | 37 692 | 14 121 |
| Sum omløpsmidler | | 605 664 | 701 307 |
| Sum eiendeler | | 1 384 115 | 1 811 720 |



Legally signed by
Ole Nesjø
2021-09-27



Legally signed by
Roar Nesjø
2021-09-28

Balanse pr.31.12

Nesjø Transport AS

| Egenkapital og gjeld | Note | 2020 | 2019 |
|-----------------------------------|------|------------------|------------------|
| Egenkapital | | | |
| Innskutt egenkapital | | | |
| Aksjekapital | 5, 9 | 30 000 | 30 000 |
| Sum innskutt egenkapital | | 30 000 | 30 000 |
| Opptjent egenkapital | | | |
| Annen egenkapital | 5 | 312 801 | 463 536 |
| Sum opptjent egenkapital | | 312 801 | 463 536 |
| Sum egenkapital | | 342 801 | 493 536 |
| Gjeld | | | |
| Annen langsiktig gjeld | | | |
| Gjeld til kredittinstitusjoner | | 0 | 310 201 |
| Sum annen langsiktig gjeld | | 0 | 310 201 |
| Kortsiktig gjeld | | | |
| Gjeld til kredittinstitusjoner | | 522 573 | 254 602 |
| Leverandørgjeld | | 356 322 | 535 732 |
| Skyldig offentlige avgifter | 8 | 70 619 | 87 701 |
| Annen kortsiktig gjeld | | 91 800 | 129 947 |
| Sum kortsiktig gjeld | | 1 041 314 | 1 007 983 |
| Sum gjeld | | 1 041 314 | 1 318 184 |
| Sum egenkapital og gjeld | | 1 384 115 | 1 811 720 |

17.09.2021

Styret i Nesjø Transport AS

Ole Øystein Nesjø
styreleder/daglig leder

Roar Nesjø
styremedlem



Noter til årsregnskapet for 2020



Note 1 Regnskapsprinsipper

Årsregnskapet er satt opp i samsvar med regnskapsloven og NRS 8 - God regnskapsskikk for små foretak.

Driftsinntekter

Inntektsføring ved salg av varer skjer på leveringstidspunktet. Tjenester inntektsføres etter hvert som de leveres.

Skatt

Skattekostnaden i resultatregnskapet omfatter både periodens betalbare skatt og endring i utsatt skatt. Utsatt skatt er beregnet med 22 % på grunnlag av de midlertidige forskjeller som eksisterer mellom regnskapsmessige og skattemessige verdier, samt ligningsmessig underskudd til fremføring ved utgangen av regnskapsåret. Skatteøkende og skattereduserende midlertidige forskjeller som reverserer eller kan reverseres i samme periode er utlignet og nettoført.

Klassifisering og vurdering av anleggsmidler

Anleggsmidler omfatter eiendeler bestemt til varig eie og bruk. Anleggsmidler er vurdert til anskaffelseskost. Varige driftsmidler balanseføres og avskrives over driftsmidlets økonomiske levetid. Varige driftsmidler nedskrives til gjenvinnbart beløp ved verdifall som forventes ikke å være forbigående. Gjenvinnbart beløp er det høyeste av netto salgsverdi og verdi i bruk. Verdi i bruk er nåverdi av fremtidige kontantstrømmer knyttet til eiendelen. Nedskrivningen reverseres når grunnlaget for nedskrivningen ikke lenger er til stede.

Klassifisering og vurdering av omløpsmidler

Omløpsmidler og kortsiktig gjeld omfatter normalt poster som forfaller til betaling innen ett år etter balansedagen, samt poster som knytter seg til varekretsløpet. Omløpsmidler vurderes til laveste verdi av anskaffelseskost og virkelig verdi.

Aksjer i tilknyttet selskap

Tilknyttet selskap vurderes etter kostmetoden i selskapsregnskapet. Investeringen er vurdert til anskaffelseskost for aksjene med mindre nedskrivning har vært nødvendig. Det er foretatt nedskrivning til virkelig verdi når verdifall skyldes årsaker som ikke kan forventes å være forbigående og det må anses nødvendig etter god regnskapsskikk. Nedskrivninger er reversert når grunnlaget for nedskrivning ikke lenger er til stede.

Utbytte og andre utdelinger er inntektsført samme år som det er avsatt i givers regnskap. Overstiger utbytte andelen av opptjent resultat etter anskaffelsestidspunktet, representerer den overskytende del tilbakebetaling av investert kapital, og utdelingene er fratrukket investeringens verdi i balansen.

Fordringer

Kundefordringer og andre fordringer oppføres til pålydende etter fradrag for avsetning til forventet tap. Avsetning til tap gjøres på grunnlag av en individuell vurdering av de enkelte fordringene.



Noter til årsregnskapet for 2020

Legally signed by
Ole Nesjø
2021-09-27

Legally signed by
Roar Nesjø
2021-09-28

Note 2 Lønnskostnader og ytelser, godtgjørelser til daglig leder, styret og revisor

Lønnskostnader

| | 2020 | 2019 |
|--------------------|------------------|------------------|
| Lønninger | 991 800 | 909 150 |
| Arbeidsgiveravgift | 131 096 | 131 065 |
| Pensjonskostnader | 0 | 12 334 |
| Andre ytelser | 0 | 43 342 |
| Sum | 1 122 896 | 1 095 892 |

Selskapet har i 2020 sysselsatt 2 årsverk.

Pensjonsforpliktelser

Selskapet er pliktig til å ha tjenstepensjonsordning etter lov om obligatorisk tjenstepensjon.

Selskapets pensjonsordninger tilfredsstiller kravene i denne lov.

ELLER 29

Selskapet er ikke pliktig til å ha tjenstepensjonsordning etter lov om obligatorisk tjenstepensjon.

Ytelser til ledende personer

| | Daglig leder | Styret |
|------------|--------------|----------|
| Sum | 0 | 0 |

Revisor

Selskapet har fravalgt revisjon og har derfor ingen kostnader knyttet til dette.

Note 3 Anleggsmidler

| | Transportmidler | Maskiner og anlegg | Sum |
|------------------------------------|------------------|--------------------|------------------|
| Anskaffelseskost pr. 01.01.20 | 3 224 053 | 1 083 375 | 4 307 428 |
| = Anskaffelseskost 31.12.20 | 3 224 053 | 1 083 375 | 4 307 428 |
| Akkumulerte avskrivninger 31.12.20 | 2 735 470 | 994 694 | 3 730 164 |
| = Bokført verdi 31.12.20 | 488 583 | 88 681 | 577 264 |
| Årets ordinære avskrivninger | 264 504 | 133 047 | 397 551 |
| Økonomisk levetid | 5-8 år | 5-10 år | |



Noter til årsregnskapet for 2020

Legally signed by
Ole Nesjø
2021-09-27

Legally signed by
Roar Nesjø
2021-09-28

Note 4 Skatt

| Årets skattekostnad | 2020 | 2019 |
|--|----------------|----------------|
| Resultatført skatt på ordinært resultat: | | |
| Betalbar skatt | 0 | 0 |
| Endring i utsatt skattefordel | -42 515 | -13 737 |
| Skattekostnad ordinært resultat | -42 515 | -13 737 |
| Skattepliktig inntekt: | | |
| Ordinært resultat før skatt | -193 250 | -55 608 |
| Permanente forskjeller | 0 | -6 829 |
| Endring i midlertidige forskjeller | 190 195 | 251 218 |
| Anvendelse av fremførbart underskudd | 0 | -188 781 |
| Skattepliktig inntekt | -3 055 | 0 |
| Betalbar skatt i balansen: | | |
| Betalbar skatt på årets resultat | 0 | 0 |
| Sum betalbar skatt i balansen | 0 | 0 |

Skatteeffekten av midlertidige forskjeller og underskudd til fremføring som har gitt opphav til utsatt skatt og utsatte skattefordeler, spesifisert på typer av midlertidige forskjeller

| | 2020 | 2019 | Endring |
|---|-----------------|-----------------|----------------|
| Varige driftsmidler | 127 690 | 389 990 | 262 300 |
| Fordringer | -66 795 | -138 900 | -72 105 |
| Sum | 60 895 | 251 090 | 190 195 |
| Akkumulert fremførbart underskudd | -411 743 | -408 688 | 3 055 |
| Grunnlag for utsatt skattefordel | -350 848 | -157 598 | 193 250 |
| Utsatt skattefordel (22 %) | -77 187 | -34 672 | 42 515 |

Note 5 Egenkapital

| | Aksjekapital | Annen egenkapital | Sum |
|----------------|--------------|-------------------|----------|
| Pr. 31.12.2019 | 30 000 | 463 536 | 493 536 |
| Årets resultat | | -150 735 | -150 735 |
| Pr. 31.12.2020 | 30 000 | 312 801 | 342 801 |



Noter til årsregnskapet for 2020

Legally signed by
Ole Nesjø
2021-09-27

Legally signed by
Roar Nesjø
2021-09-28

Note 6 Datterselskap, TS og FKV

| | Kontor- kommune | Eier- andel | Stemme- andel | Andel egenkapital | Andel resultat |
|--------------------|--------------------|----------------|------------------|----------------------|----------------|
| DS/FKV/TS | | | | | |
| Åsen Massemttak AS | LEVANGER | 50,0% | 50,0% | 5 918 | -6 915 |
| Sum | | | | 5 918 | -6 915 |

Note 7 Langsiktige verdipapirer

| | Anskaffelses kost | Balanseført verdi |
|----------------------|----------------------|----------------------|
| Anleggsmidler | | |
| Aasen Sparebank | 84 000 | 84 000 |
| Sum | 84 000 | 84 000 |

Note 8 Bankinnskudd

Innestående midler på skattetrekkkonto (bundne midler) er på kr. 35 959.

Skyldig skattetrekk er på kr 36.319, det var ikke tilstrekkelig innsatt på bunden skattetrekkkonto pr. 31.12.

Note 9 Aksjonærer

Aksjekapitalen i Nesjø Transport AS pr. 31.12 består av:

| | Antall | Pålydende | Bokført |
|-----------------|------------|-----------|---------------|
| Ordinære aksjer | 400 | 75,0 | 30 000 |
| Sum | 400 | | 30 000 |

Eierstruktur

Aksjonærer i % pr. 31.12:

| | Ordinære | Eierandel | Stemmeandel |
|------------|----------|-----------|-------------|
| Roar Nesjø | 400 | 100,0 | 100,0 |

Aksjer og opsjoner eiet av medlemmer i styret og daglig leder:

| Navn | Verv | Ordinære |
|-----------------------------|-------------|------------|
| Roar Nesjø | styremedlem | 400 |
| Totalt antall aksjer | | 400 |