



ÅRSREGNSKAPET FOR REGNSKAPSÅRET 2021 - GENERELL INFORMASJON

Enheten

Organisasjonsnummer: 950 341 068
Organisasjonsform: Aksjeselskap
Foretaksnavn: HOVE INVEST AS
Forretningsadresse: Skytterveien 5
3613 KONGSBERG

Regnskapsår

Årsregnskapets periode: 01.01.2021 - 31.12.2021

Konsern

Morselskap i konsern: Nei

Regnskapsregler

Regler for små foretak benyttet: Ja
Benyttet ved utarbeidelsen av årsregnskapet til selskapet: Regnskapslovens alminnelige regler

Årsregnskapet fastsatt av kompetent organ

Bekreftet av representant for selskapet: Saga Regnskap og Rådgivning AS
Dato for fastsettelse av årsregnskapet: 31.05.2022

Grunnlag for avgivelse

År 2021: Årsregnskapet er elektronisk innlevert
År 2020: Tall er hentet fra elektronisk innlevert årsregnskap fra 2021

Det er ikke krav til at årsregnskapet m.v. som sendes til Regnskapsregisteret er undertegnet. Kontrollen på at dette er utført ligger hos revisor/enhetens øverste organ. Sikkerheten ivaretas ved at innsender har rolle/rettighet for innsending av årsregnskapet via Altinn, og ved at det bekreftes at årsregnskapet er fastsatt av kompetent organ.

Brønnøysundregistrene, 30.06.2023



Resultatregnskap

| Beløp i: NOK | Note | 2021 | 2020 |
|---|------|-------------------|-------------------|
| RESULTATREGNSKAP | | | |
| Inntekter | | | |
| Sum inntekter | | 0 | 0 |
| Kostnader | | | |
| Annen driftskostnad | | 134 702 | 61 995 |
| Sum kostnader | | 134 702 | 61 995 |
| Driftsresultat | | -134 702 | -61 995 |
| Finansinntekter og finanskostnader | | | |
| Annen renteinntekt | | 993 415 | 738 740 |
| Annen finansinntekt | 2 | 28 229 816 | 25 103 039 |
| Verdiøkning av markedsb. finansielle oml.m | 1 | 565 654 | 2 417 558 |
| Sum finansinntekter | | 29 788 885 | 28 259 337 |
| Annen rentekostnad | | | 2 495 |
| Annen finanskostnad | | 321 334 | 398 753 |
| Sum finanskostnader | | 321 334 | 401 248 |
| Netto finans | | 29 467 551 | 27 858 089 |
| Ordinært resultat før skattekostnad | | 29 332 849 | 27 796 094 |
| Skattekostnad på ordinært resultat | 3 | 227 594 | 106 360 |
| Ordinært resultat etter skattekostnad | | 29 105 255 | 27 689 734 |
| Årsresultat | | 29 105 255 | 27 689 734 |
| Årsresultat etter minoritetsinteresser | | 29 105 256 | 27 689 734 |
| Overføringer og disponeringer | | | |
| Tilleggsutbytte | 4 | 15 000 000 | |
| Overføringer annen egenkapital | 4 | 14 105 256 | 27 689 734 |
| Sum overføringer og disponeringer | | 29 105 256 | 27 689 734 |



Balanse

| Beløp i: NOK | Note | 2021 | 2020 |
|--|------|-------------------|-------------------|
| BALANSE - EIENDELER | | | |
| Anleggsmidler | | | |
| Immaterielle eiendeler | | | |
| Finansielle anleggsmidler | | | |
| Investeringer i aksjer og andeler | 5 | 10 874 000 | |
| Sum finansielle anleggsmidler | | 10 874 000 | |
| Sum anleggsmidler | | 10 874 000 | 0 |
| Omløpsmidler | | | |
| Varer | | | |
| Fordringer | | | |
| Andre kortsiktige fordringer | 2 | 27 961 050 | 23 958 100 |
| Sum fordringer | | 27 961 050 | 23 958 100 |
| Investeringer | | | |
| Markedsbaserte aksjer | 1 | 18 689 849 | 18 417 628 |
| Markedsbaserte obligasjoner | 1 | 14 276 246 | 13 471 874 |
| Sum investeringer | | 32 966 095 | 31 889 502 |
| Bankinnskudd, kontanter og lignende | | | |
| Bankinnskudd, kontanter o.l. | | 1 483 521 | 3 211 206 |
| Sum bankinnskudd, kontanter og lignende | | 1 483 521 | 3 211 206 |
| Sum omløpsmidler | | 62 410 666 | 59 058 808 |
| SUM EIENDELER | | 73 284 666 | 59 058 808 |
| BALANSE - EGENKAPITAL OG GJELD | | | |
| Egenkapital | | | |
| Innskutt egenkapital | | | |
| Selskapskapital | 4 | 81 900 | 81 900 |



Balanse

| Beløp i: NOK | Note | 2021 | 2020 |
|--|-------------|-------------------|-------------------|
| Overkurs | 4 | 3 571 665 | 3 571 665 |
| Sum innskutt egenkapital | | 3 653 565 | 3 653 565 |
| Opptjent egenkapital | | | |
| Annen egenkapital | 4 | 69 400 284 | 55 295 028 |
| Sum opptjent egenkapital | | 69 400 284 | 55 295 028 |
| Sum egenkapital | | 73 053 849 | 58 948 593 |
| Gjeld | | | |
| Langsiktig gjeld | | | |
| Utsatt skatt | 3 | | 3 085 |
| Sum avsetninger for forpliktelser | | | 3 085 |
| Annen langsiktig gjeld | | | |
| Sum langsiktig gjeld | | 0 | 3 085 |
| Kortsiktig gjeld | | | |
| Betalbar skatt | 3 | 230 818 | 107 131 |
| Sum kortsiktig gjeld | | 230 818 | 107 131 |
| Sum gjeld | | 230 818 | 110 216 |
| SUM EGENKAPITAL OG GJELD | | 73 284 667 | 59 058 809 |



Brønnøysundregistrene

ÅRSREGNSKAP FOR REGNSKAPSÅRET 2021 - GENERELL INFORMASJON

Journalnummer: 2022 505505

Enheten

Organisasjonsnummer: 950 341 068
Organisasjonsform: Aksjeselskap
Foretaksnavn: HOVE INVEST AS
Forretningsadresse: Skytterveien 5
3613 KONGSBERG

Regnskapsår

Årsregnskapets periode: 01.01.2021 - 31.12.2021

Konsern

Morselskap i konsern: Nei

Regnskapsregler

Regler for små foretak benyttet: Ja
Benyttet ved utarbeidelsen av
årsregnskapet til selskapet: Regnskapslovens alminnelige regler

Årsregnskapet fastsatt av kompetent organ

Bekreftet av representant for selskapet: Saga Regnskap og Rådgivning AS
Dato for fastsettelse av årsregnskapet: 31.05.2022

Revisjon

Årsregnskapet er utarbeidet av ekstern
autorisert regnskapsfører: Ja
Ekstern autorisert regnskapsfører har i
løpet av regnskapsåret bistått ved den
løpende regnskapsføringen eller utført
andre tjenester for selskapet enn å
utarbeide årsregnskapet: Ja

Grunnlag for avgivelse

År 2021: Årsregnskap er elektronisk innlevert.
År 2020: Tall er hentet fra elektronisk innlevert årsregnskap fra 2021.

Det er ikke krav til at årsregnskapet m.v. som sendes til Regnskapsregisteret er undertegnet. Kontrollen på at dette er utført ligger hos revisor/enhetens øverste organ. Sikkerheten ivaretas ved at innsender har rolle/rettighet for innsending av årsregnskapet via Altinn, og ved at det bekreftes at årsregnskapet er fastsatt av kompetent organ.

Brønnøysundregistrene, 25.06.2022

Brønnøysundregistrene
Postadresse: Postboks 900, 8910 Brønnøysund
Telefon: 75 00 75 00
E-post: firmapost@brreg.no Internett: www.brreg.no
Organisasjonsnummer: 974 760 673



Organisasjonsnr: 950 341 068
HOVE INVEST AS

RESULTATREGNSKAP

| Beløp i: NOK | Note | 2021 | 2020 |
|---|------|------------|------------|
| RESULTATREGNSKAP | | | |
| Inntekter | | | |
| Sum inntekter | | 0 | 0 |
| Kostnader | | | |
| Annen driftskostnad | | 134 702 | 61 995 |
| Sum kostnader | | 134 702 | 61 995 |
| Driftsresultat | | -134 702 | -61 995 |
| Finansinntekter og finanskostnader | | | |
| Annen renteinntekt | | 993 415 | 738 740 |
| Annen finansinntekt | 2 | 28 229 816 | 25 103 039 |
| Verdiøkning av markedsb. finansielle oml.m | 1 | 565 654 | 2 417 558 |
| Sum finansinntekter | | 29 788 885 | 28 259 337 |
| Annen rentekostnad | | | 2 495 |
| Annen finanskostnad | | 321 334 | 398 753 |
| Sum finanskostnader | | 321 334 | 401 248 |
| Netto finans | | 29 467 551 | 27 858 089 |
| Ordinært resultat før skattekostnad | | 29 332 849 | 27 796 094 |
| Skattekostnad på ordinært resultat | 3 | 227 594 | 106 360 |
| Ordinært resultat etter skattekostnad | | 29 105 255 | 27 689 734 |
| Årsresultat | | 29 105 255 | 27 689 734 |
| Årsresultat etter minoritetsinteresser | | 29 105 256 | 27 689 734 |
| Overføringer og disponeringer | | | |
| Tilleggsutbytte | 4 | 15 000 000 | |
| Overføringer annen egenkapital | 4 | 14 105 256 | 27 689 734 |
| Sum overføringer og disponeringer | | 29 105 256 | 27 689 734 |



Organisasjonsnr: 950 341 068
HOVE INVEST AS

BALANSE

| Beløp i: NOK | Note | 2021 | 2020 |
|--------------|------|------|------|
|--------------|------|------|------|

BALANSE - EIENDELER

Anleggsmidler Immaterielle eiendeler

Finansielle anleggsmidler

| | | | |
|-----------------------------------|---|------------|--|
| Investeringer i aksjer og andeler | 5 | 10 874 000 | |
|-----------------------------------|---|------------|--|

| | | | |
|-------------------------------|--|------------|--|
| Sum finansielle anleggsmidler | | 10 874 000 | |
|-------------------------------|--|------------|--|

| | | | |
|-------------------|--|------------|---|
| Sum anleggsmidler | | 10 874 000 | 0 |
|-------------------|--|------------|---|

Omløpsmidler

Varer

Fordringer

| | | | |
|------------------------------|---|------------|------------|
| Andre kortsiktige fordringer | 2 | 27 961 050 | 23 958 100 |
| Sum fordringer | | 27 961 050 | 23 958 100 |

Investeringer

| | | | |
|-----------------------------|---|------------|------------|
| Markedsbaserte aksjer | 1 | 18 689 849 | 18 417 628 |
| Markedsbaserte obligasjoner | 1 | 14 276 246 | 13 471 874 |
| Sum investeringer | | 32 966 095 | 31 889 502 |

Bankinnskudd, kontanter og lignende

| | | | |
|-------------------------------|--|-----------|-----------|
| Bankinnskudd, kontanter o. l. | | 1 483 521 | 3 211 206 |
|-------------------------------|--|-----------|-----------|

| | | | |
|---|--|-----------|-----------|
| Sum bankinnskudd, kontanter og lignende | | 1 483 521 | 3 211 206 |
|---|--|-----------|-----------|

| | | | |
|------------------|--|------------|------------|
| Sum omløpsmidler | | 62 410 666 | 59 058 808 |
|------------------|--|------------|------------|

| | | | |
|---------------|--|------------|------------|
| SUM EIENDELER | | 73 284 666 | 59 058 808 |
|---------------|--|------------|------------|

BALANSE - EGENKAPITAL OG GJELD

Egenkapital

Innskutt egenkapital

| | | | |
|--------------------------|---|-----------|-----------|
| Selskapskapital | 4 | 81 900 | 81 900 |
| Overkurs | 4 | 3 571 665 | 3 571 665 |
| Sum innskutt egenkapital | | 3 653 565 | 3 653 565 |

Opptjent egenkapital

| | | | |
|--------------------------|---|------------|------------|
| Annen egenkapital | 4 | 69 400 284 | 55 295 028 |
| Sum opptjent egenkapital | | 69 400 284 | 55 295 028 |



| | | | |
|-----------------------------------|---|------------|------------|
| Sum egenkapital | | 73 053 849 | 58 948 593 |
| Gjeld | | | |
| Langsiktig gjeld | | | |
| Utsatt skatt | 3 | | 3 085 |
| Sum avsetninger for forpliktelser | | | 3 085 |
| Annen langsiktig gjeld | | | |
| Sum langsiktig gjeld | | 0 | 3 085 |
| Kortsiktig gjeld | | | |
| Betalbar skatt | 3 | 230 818 | 107 131 |
| Sum kortsiktig gjeld | | 230 818 | 107 131 |
| Sum gjeld | | 230 818 | 110 216 |
| SUM EGENKAPITAL OG GJELD | | 73 284 667 | 59 058 809 |



Organisasjonsnr: 950 341 068
HOVE INVEST AS

NOTEOPPLYSNINGER - SELSKAP - alle poster oppgitt i hele tall

Note

Antall årsverk i regnskapsåret
0.00

| <u>Sum</u> | <u>Beløp</u> |
|---------------------------------|--|
| <u>Balanseført verdi 31.12.</u> | <u>Varige driftsmidler Immaterielle eiend.</u> |

Konsernregnskap

Morselskapet sitt navn

Forretningskontor for morselskapet

Begrunnelse for at datterselskap er utelatt fra konsolideringen

Konsern, tilknyttet selskap m.v. - fordringer og gjeld

Fordringer

| | | |
|--|--------------|------------------|
| <u>Samlet beløp - tilknyttet selskap</u> | <u>Årets</u> | <u>Fjorårets</u> |
|--|--------------|------------------|

| | | |
|---|--------------|------------------|
| <u>Samlet beløp - foretak i samme konsern</u> | <u>Årets</u> | <u>Fjorårets</u> |
|---|--------------|------------------|

| | | |
|---|--------------|------------------|
| <u>Samlet beløp - foretak i samme konsern</u> | <u>Årets</u> | <u>Fjorårets</u> |
|---|--------------|------------------|

| | | |
|---|--------------|------------------|
| <u>Samlet beløp - felles kontrollert virksomhet</u> | <u>Årets</u> | <u>Fjorårets</u> |
|---|--------------|------------------|

| | |
|----------------------|--------------|
| <u>Pantstillelse</u> | <u>Beløp</u> |
|----------------------|--------------|

| | | | |
|----------------------------------|---------------|------------------|-------------------------|
| <u>Beholdning av egne aksjer</u> | <u>Antall</u> | <u>Pålydende</u> | <u>Andel av aksjek.</u> |
|----------------------------------|---------------|------------------|-------------------------|



Note

Lån og sikkerhetsstillelse til medlemmer

Er det gitt lån eller sikkerhetsstillelse til ledende personer: Nei

Opplysninger om:

Medlemmer av:

Mer om lån og sikkerhetsstillelse

Note

Noteopplysninger ut over minimumskravene for små foretak

Fullstendige noteopplysninger fremkommer av vedlagte PDF-dokument



Revisorteam Midt-Telemark AS

Tilsluttet Revisorteam AS

Statsautoriserte revisorer

Til generalforsamlingen i **Hove Invest AS**

Uavhengig revisors beretning

Uttalelse om revisjonen av årsregnskapet

Konklusjon

Vi har revidert Hove Invest AS' årsregnskap som viser et overskudd på NOK 29 105 256. Årsregnskapet består av balanse per 31. desember 2021 og resultatregnskap for regnskapsåret avsluttet per denne datoen og noter til årsregnskapet, herunder et sammendrag av viktige regnskapsprinsipper.

Etter vår mening oppfylder årsregnskapet gjeldende lovkrav og gir et rettviseende bilde av selskapets finansielle stilling per 31. desember 2021, og av dets resultat for regnskapsåret i samsvar med regnskapslovens regler og god regnskapsskikk i Norge.

Grunnlag for konklusjonen

Vi har gjennomført revisjonen i samsvar med lov, forskrift og god revisjonsskikk i Norge, herunder de internasjonale revisjonsstandardene (ISA-ene). Våre oppgaver og plikter i henhold til disse standardene er beskrevet i *Revisors oppgaver og plikter ved revisjon av årsregnskapet*. Vi er uavhengige av selskapet slik det kreves i lov og forskrift, og har overholdt våre øvrige etiske forpliktelser i samsvar med disse kravene. Etter vår oppfatning er innhentet revisjonsbevis tilstrekkelig og hensiktsmessig som grunnlag for vår konklusjon.

Ledelsens ansvar

Ledelsen er ansvarlig for å utarbeide årsregnskapet i samsvar med lov og forskrifter, herunder for at det gir et rettviseende bilde i samsvar med regnskapslovens regler og god regnskapsskikk i Norge. Ledelsen er også ansvarlig for slik intern kontroll som den finner nødvendig for å kunne utarbeide et årsregnskap som ikke inneholder vesentlig feilinformasjon, verken som følge av misligheter eller utilsiktede feil.

Ved utarbeidelsen av årsregnskapet må ledelsen ta standpunkt til selskapets evne til fortsatt drift og opplyse om forhold av betydning for fortsatt drift. Forutsetningen om fortsatt drift skal legges til grunn for årsregnskapet så lenge det ikke er sannsynlig at virksomheten vil bli avviklet.

Revisors oppgaver og plikter

Vårt mål er å oppnå betryggende sikkerhet for at årsregnskapet som helhet ikke inneholder vesentlig feilinformasjon, verken som følge av misligheter eller utilsiktede feil, og å avgi en revisjonsberetning som inneholder vår konklusjon. Betryggende sikkerhet er en høy grad av sikkerhet, men ingen garanti for at en revisjon utført i samsvar med lov, forskrift og god revisjonsskikk i Norge, herunder ISA-ene, alltid vil avdekke vesentlig feilinformasjon som eksisterer. Feilinformasjon kan oppstå som følge av misligheter eller utilsiktede feil. Feilinformasjon blir vurdert som vesentlig dersom den enkeltvis eller samlet med rimelighet kan forventes å påvirke økonomiske beslutninger som brukerne foretar basert på årsregnskapet.

Det henvises til <https://revisorforeningen.no/revisjonsberetninger> som inneholder en beskrivelse av revisors oppgaver og plikter.

Gvarv, 20.06.2022

Revisorteam Midt-Telemark AS

Hellek M. Berge

Statsautorisert revisor

Revisorteam Midt-Telemark AS
Postboks 83, 3834 Gvarv
Foretaksregisteret: NO 924 310 693 MVA

Telefon: 35 95 67 00
E-post: midt@revisorteam.no
E-post (direkte): formavnet@revisorteam.no

Medlem Revisorforeningen
Godkjent revisjonsselskap
Autorisert regnskapsførerselskap

Side: 1 av 1



Årsregnskap 2021 for Hove Invest AS

Organisasjonsnr. 950341068

Utarbeidet av:
Saga Regnskap og Rådgivning AS
Autorisert regnskapsførerselskap
Olavsgate 2
3256 LARVIK
Organisasjonsnr. 939725709




Hove Invest AS

Resultatregnskap

| | Note | 2021 | |
|---|------|-------------------|-------------------|
| DRIFTSINNEKTER OG DRIFTSKOSTNADER | | | |
| Driftsinntekter | | | |
| Sum driftsinntekter | | 0 | 0 |
| Driftskostnader | | | |
| Annen driftskostnad | | 134 702 | 61 995 |
| Sum driftskostnader | | 134 702 | 61 995 |
| DRIFTSRESULTAT | | -134 702 | -61 995 |
| FINANSINNEKTER OG FINANSKOSTNADER | | | |
| Finansinntekter | | | |
| Verdøkning av markedsb. finansielle oml.m | 1 | 565 654 | 2 417 558 |
| Annen renteinntekt | | 993 415 | 738 740 |
| Annen finansinntekt | 2 | 28 229 816 | 25 103 039 |
| Sum finansinntekter | | 29 788 885 | 28 259 337 |
| Finanskostnader | | | |
| Annen rentekostnad | | 0 | 2 495 |
| Annen finanskostnad | | 321 334 | 398 753 |
| Sum finanskostnader | | 321 334 | 401 248 |
| NETTO FINANSPOSTER | | 29 467 551 | 27 858 089 |
| ORDINÆRT RES. FØR SKATTEKOSTNAD | | 29 332 850 | 27 796 094 |
| Skattekostnad på ordinært resultat | 3 | 227 594 | 106 360 |
| ORDINÆRT RESULTAT | | 29 105 256 | 27 689 734 |
| ÅRSRESULTAT | | 29 105 256 | 27 689 734 |
| OVERF. OG DISPONERINGER | | 29 105 256 | 27 689 734 |

 BankID Signing
Karianne Hove
2022-06-13

 BankID Signing
Birgit Hove
2022-06-13

 BankID Signing
Kjell Håvard Hove
2022-06-13

 BankID Signing
Ingunn Hove
2022-06-13




Hove Invest AS

Balanse pr. 31.12.2021

| | Note | 31.12.2021 | 31.12.2020 |
|--------------------------------------|------|-------------------|-------------------|
| EIENDELER | | | |
| ANLEGGSMIDLER | | | |
| Finansielle anleggsmidler | | | |
| Investeringer i aksjer og andeler | 5 | 10 874 000 | 0 |
| Sum finansielle anleggsmidler | | 10 874 000 | 0 |
| SUM ANLEGGSMIDLER | | 10 874 000 | 0 |
| OMLØPSMIDLER | | | |
| Fordringer | | | |
| Andre kortsiktige fordringer | 2 | 27 961 050 | 23 958 100 |
| Sum fordringer | | 27 961 050 | 23 958 100 |
| Investeringer | | | |
| Markedsbaserte aksjer | 1 | 18 689 849 | 18 417 628 |
| Markedsbaserte obligasjoner | 1 | 14 276 247 | 13 471 874 |
| Sum investeringer | | 32 966 095 | 31 889 502 |
| Bankinnskudd, kontanter o.l. | | 1 483 521 | 3 211 206 |
| SUM OMLØPSMIDLER | | 62 410 666 | 59 058 808 |
| SUM EIENDELER | | 73 284 666 | 59 058 808 |

 BankID Signing
Karianne Hove
2022-06-13

 BankID Signing
Birgit Hove
2022-06-13

 BankID Signing
Kjell Håvard Hove
2022-06-13

 BankID Signing
Ingunn Hove
2022-06-13




Hove Invest AS

Balanse pr. 31.12.2021

 BankID Signing
Karianne Hove
2022-06-13

 BankID Signing
Birgit Hove
2022-06-13

 BankID Signing
Kjell Håvard Hove
2022-06-13

 BankID Signing
Ingunn Hove
2022-06-13

| | Note | 31.12.2021 | 31.12.2020 |
|--|------|-------------------|-------------------|
| EGENKAPITAL OG GJELD | | | |
| EGENKAPITAL | | | |
| Innskutt egenkapital | | | |
| Selskapskapital | 4 | 81 900 | 81 900 |
| Overkurs | 4 | 3 571 665 | 3 571 665 |
| Sum innskutt egenkapital | | 3 653 565 | 3 653 565 |
| Opptjent egenkapital | | | |
| Annen egenkapital | 4 | 69 400 284 | 55 295 028 |
| Sum opptjent egenkapital | | 69 400 284 | 55 295 028 |
| SUM EGENKAPITAL | | 73 053 848 | 58 948 592 |
| GJELD | | | |
| LANGSIKTIG GJELD | | | |
| Avsetning for forpliktelser | | | |
| Utsatt skatt | 3 | 0 | 3 085 |
| Sum avsetning for forpliktelser | | 0 | 3 085 |
| SUM LANGSIKTIG GJELD | | 0 | 3 085 |
| KORTSIKTIG GJELD | | | |
| Betalbar skatt | 3 | 230 818 | 107 131 |
| SUM KORTSIKTIG GJELD | | 230 818 | 107 131 |
| SUM GJELD | | 230 818 | 110 216 |
| SUM EGENKAPITAL OG GJELD | | 73 284 666 | 59 058 808 |

Kongsberg, 31.05.2022

Kjell Hove
Styreleder

Birgit Hove
Styremedlem

Karianne Hove
Styremedlem

Ingunn Hove
Styremedlem




Hove Invest AS

Noter 2021

 BankID Signing
Karianne Hove
2022-06-13

 BankID Signing
Birgit Hove
2022-06-13

 BankID Signing
Kjell Håvard Hove
2022-06-13

 BankID Signing
Ingunn Hove
2022-06-13

Regnskapsprinsipper

Årsregnskapet er satt opp i samsvar med regnskapsloven og god regnskapsskikk for små foretak.

Selskapets virksomhet

Selskapets virksomhet består av investeringer i aksjer og andre verdipapirer.

Inntekter og kostnader

Inntekter fra realisasjon av verdipapirer inntektsføres på avtale/leveringstidspunktet. Se nærmere omtale nedenfor vedr inntektsføring av avkastning på aksjer og andeler.

Kostnader medtas etter sammenstillingsprinsippet, dvs. at kostnader medtas i samme periode som tilhørende inntekt inntektsføres.

Klassifisering og vurdering av balanseposter

Anleggsmidler omfatter eiendeler bestemt til varig eie og bruk, og er vurdert til anskaffelseskost. Anleggsmidler med begrenset økonomisk levetid avskrives planmessig. Anleggsmidler nedskrives til gjenvinnbart beløp ved verdifall som ikke forventes å være forbigående. Nedskrivningen reverseres når grunnlaget for nedskrivningen ikke lenger er til stede. Langsiktig gjeld, med unntak av andre avsetninger, balanseføres til nominelt beløp på etableringstidspunktet.

Omløpsmidler og kortsiktig gjeld omfatter normalt poster som forfaller til betaling innen ett år etter balansedagen, samt poster som knytter seg til varekretsløpet. Omløpsmidler vurderes til laveste verdi av anskaffelseskost og antatt virkelig verdi. Kortsiktig gjeld balanseføres til nominelt beløp på etableringstidspunktet.

Andre aksjer og andeler

Aksjer og andeler er vurdert til laveste verdi av anskaffelseskost etter FIFU-metoden og antatt salgsverdi. Utbytter og andre utdelinger vedr andre aksjer og andeler inntektsføres når de er mottatt.

Markedsbaserte aksjer og verdipapirfondsandeler

Markedsbaserte verdipapirfondsandeler vurderes iht. markedsverdi prinsippet og er vurdert til virkelig verdi iht. Rskl. §5-8.

Fordringer

Fordringer oppføres til pålydende etter fradrag for avsetning til forventet tap.

Skatt

Skattekostnaden i resultatregnskapet omfatter både periodens betalbare skatt og endring i utsatt skatt. Utsatt skatt er beregnet på grunnlag av de midlertidige forskjeller som eksisterer mellom regnskapsmessige og skattemessige verdier, samt ligningsmessig underskudd til fremføring ved utgangen av regnskapsåret. Netto utsatt skattefordel balanseføres ikke i henhold til god regnskapsskikk for små foretak.




Hove Invest AS

Noter 2021

 BankID Signing
Karianne Hove
2022-06-13

 BankID Signing
Birgit Hove
2022-06-13

 BankID Signing
Kjell Håvard Hove
2022-06-13

 BankID Signing
Ingunn Hove
2022-06-13

Note 1 - Markedsbaserte verdipapirer

Selskapet bruker markedsverdi prinsippet ved vurdering av investeringer.

| | 2021 | 2020 |
|-----------------------------|------------|------------|
| Balanseført verdi pr 31.12. | 32 966 095 | 31 889 502 |
| Anskaffelseskost pr 31.12. | 28 848 824 | 28 198 298 |
| Inntektsført utbytte | 0 | 0 |

Note 2 - Annen finansinntekt

Annen finansinntekt inneholder:

Gevinst akjesalg Pasientsky AS på kr. 25 022 800,-.

Dette ligger som en fordring da det ikke er realisert pr. 31/12-2021.

Note 3 - Skatt

| Spesifikasjon av årets skattegrunnlag: | 2021 |
|--|------------------|
| Resultat før skattekostnader | 29 332 850 |
| Permanente og andre forskjeller | -28 297 700 |
| Endring i midlertidige forskjeller | 14 024 |
| Inntekt | 1 049 174 |

Bokført skattekostnad består av:

| | 2021 | 2020 |
|---|----------------|----------------|
| Betalbar skatt | 230 679 | 107 131 |
| Endring i utsatt skatt og utsatt skattefordel | -3 085 | -771 |
| Sum skattekostnad | 227 594 | 106 360 |

Midlertidige forskjeller og balanseført utsatt skatt

| | 2021 | 2020 |
|---|----------|--------------|
| Grunnlag for beregning av utsatt skatt / skattefordel | 0 | 14 024 |
| Balanseført utsatt skatt | 0 | 3 085 |

Noter for Hove Invest AS

Organisasjonsnr. 950341068




Hove Invest AS

Noter 2021

 BankID Signing
Karianne Hove
2022-06-13

 BankID Signing
Birgit Hove
2022-06-13

 BankID Signing
Kjell Håvard Hove
2022-06-13

 BankID Signing
Ingunn Hove
2022-06-13

Note 4 - Aksjekapital

| | Aksjekapital | Overkurs | Annen egenkapital | Sum egenkapital |
|----------------------|---------------------|------------------|--------------------------|------------------------|
| Pr 1.1. | 81 900 | 3 571 665 | 55 295 028 | 58 948 592 |
| + Fra årets resultat | | | 29 105 256 | 29 105 256 |
| - Tilleggsutbytte | | | -15 000 000 | -15 000 000 |
| Pr 31.12. | 81 900 | 3 571 665 | 69 400 284 | 73 053 848 |

Selskapet har 585 aksjer hver pålydende kr 140, samlet aksjekapital utgjør kr 81 900. Alle aksjene er i samme aksjeklasse og har like rettigheter.

Selskapets aksjeeiere er:

| Aksjonærens navn | Antall Aksjer |
|-------------------------|----------------------|
| Ingunn Hove | 165 |
| Karianne Hove | 165 |
| Kjell Håvard Hove | 255 |

Note 5 - Investeringer i aksjer og andeler

Aksjer og andre andeler vurderes til laveste verdi av anskaffelseskost etter FIFU-metoden og antatt salgsverdi.

| | 2021 | 2020 |
|-----------------------------|-------------|-------------|
| Balanseført verdi pr 31.12. | 10 874 000 | 0 |
| Anskaffelseskost pr 31.12. | 10 874 000 | 0 |
| Inntektsført utbytte | 0 | 0 |