



ÅRSREGNSKAPET FOR REGNSKAPSÅRET 2020 - GENERELL INFORMASJON

Enheten

Organisasjonsnummer:	950 948 728
Organisasjonsform:	Annet foretak iflg. særsk. lov
Foretaksnavn:	STUDENTSAMSKIPNADEN I VOLDA
Forretningsadresse:	Elvegata 24 6103 VOLDA

Regnskapsår

Årsregnskapets periode:	01.01.2020 - 31.12.2020
-------------------------	-------------------------

Konsern

Mørselskap i konsern:	Ja
Konsernregnskap lagt ved:	Ja

Regnskapsregler

Regler for små foretak benyttet:	Nei
Benyttet ved utarbeidelsen av årsregnskapet til selskapet:	Regnskapslovens alminnelige regler
Benyttet ved utarbeidelsen av årsregnskapet til konsernet:	Regnskapslovens alminnelige regler

Årsregnskapet fastsatt av kompetent organ

Bekreftet av representant for selskapet:	Bjørnar Osnes
Dato for fastsettelse av årsregnskapet:	05.05.2021

Grunnlag for avgivelse

År 2020: Årsregnskapet er elektronisk innlevert
År 2019: Tall er hentet fra elektronisk innlevert årsregnskap fra 2020

Det er ikke krav til at årsregnskapet m.v. som sendes til Regnskapsregisteret er undertegnet. Kontrollen på at dette er utført ligger hos revisor/enhetens øverste organ. Sikkerheten ivaretas ved at innsender har rolle/rettighet for innsending av årsregnskapet via Altinn, og ved at det bekreftes at årsregnskapet er fastsatt av kompetent organ.

Brønnøysundregistrene, 29.06.2022



Resultatregnskap

Beløp i: NOK	Note	2020	2019
RESULTATREGNSKAP			
Inntekter			
Salgsinntekt		3 207 902	6 187 965
Annen driftsinntekt	4	37 605 441	37 038 404
Sum inntekter	1,20,2 1,23,2 4	40 813 343	43 226 369
Kostnader			
Varekostnad		1 815 196	3 514 136
Lønnskostnad	2,3	13 034 321	13 746 714
Avskrivning på varige driftsmidler og immaterielle eiendeler	6	7 094 087	3 809 330
Annen driftskostnad	5,22	16 867 141	19 054 752
Sum kostnader	5	38 810 745	40 124 932
Driftsresultat		2 002 598	3 101 437
Finansinntekter og finanskostnader			
Annen renteinntekt		525 871	913 028
Annen finansinntekt		261 803	340 573
Sum finansinntekter		787 674	1 253 601
Annen rentekostnad		1 851 885	724 867
Annen finanskostnad		497 884	171 874
Sum finanskostnader		2 349 769	896 741
Netto finans	7,10	-1 562 095	356 860
Ordinært resultat før skattekostnad	8	440 503	3 458 297
Ordinært resultat etter skattekostnad		440 503	3 458 297
Årsresultat		440 503	3 458 297
Overføringer og disponeringer			
Overføringer til/fra annen egenkapital		440 503	3 458 297
Sum overføringer og disponeringer		440 503	3 458 297



Resultatregnskap

Beløp i: NOK	Note	2020	2019
---------------------	-------------	-------------	-------------



Balanse

Beløp i: NOK	Note	2020	2019
BALANSE - EIENDELER			
Anleggsmidler			
Immaterielle eiendeler			
Varige driftsmidler			
Tomter, bygninger og annen fast eiendom	17	245 498 853	214 342 472
Driftsløsøre, inventar, verktøy, kontormaskiner og lignende		6 305 623	4 296 923
Sum varige driftsmidler	6,9	251 804 476	218 639 395
Finansielle anleggsmidler			
Investering i datterselskap	10	990 001	1 390 000
Lån til foretak i samme konsern	11	10 554 869	10 093 452
Investeringer i tilknyttet selskap	10	176 150	176 150
Investeringer i aksjer og andeler	10	3 230 792	3 230 792
Sum finansielle anleggsmidler		14 951 812	14 890 394
Sum anleggsmidler		266 756 288	233 529 789
Omløpsmidler			
Varer			
Varer	12	166 595	166 232
Sum varer		166 595	166 232
Fordringer			
Kundefordringer	13	706 400	836 654
Andre fordringer	13	782 926	913 663
Konsernfordringer	11	795 122	795 122
Sum fordringer		2 284 448	2 545 439
Bankinnskudd, kontanter og lignende			
Bankinnskudd, kontanter og lignende	14	35 428 543	9 228 194
Sum bankinnskudd, kontanter og lignende		35 428 543	9 228 194
Sum omløpsmidler		37 879 586	11 939 865
SUM EIENDELER		304 635 874	245 469 654



Balanse

Beløp i: NOK	Note	2020	2019
BALANSE - EGENKAPITAL OG GJELD			
Egenkapital			
Innskutt egenkapital			
Opptjent egenkapital			
Annen egenkapital		85 359 344	84 918 841
Sum opptjent egenkapital		85 359 344	84 918 841
Sum egenkapital	15	85 359 344	84 918 841
Gjeld			
Langsiktig gjeld			
Pensjonsforpliktelser	3	0	0
Statstilskot	4,15	66 143 093	56 446 172
Sum avsetninger for forpliktelser		66 143 093	56 446 172
Annen langsiktig gjeld			
Gjeld til kredittinstitusjoner	16,17	122 227 716	55 459 952
Øvrig langsiktig gjeld	18	17 116 261	20 958 239
Sum annen langsiktig gjeld		139 343 977	76 418 191
Sum langsiktig gjeld		205 487 070	132 864 363
Kortsiktig gjeld			
Leverandørgjeld		1 616 545	14 432 134
Skyldige offentlige avgifter		1 004 556	988 650
Annen kortsiktig gjeld	18	11 168 358	12 265 666
Sum kortsiktig gjeld		13 789 459	27 686 450
Sum gjeld		219 276 529	160 550 813
SUM EGENKAPITAL OG GJELD		304 635 873	245 469 654



Konsernets resultatregnskap

Beløp i: NOK	Note	2020	2019
RESULTATREGNSKAP			
Inntekter			
Salgsinntekt		6 083 181	14 547 260
Annen driftsinntekt	4	40 939 562	40 083 950
Sum inntekter	1,20,2 1,23,2 4	47 022 743	54 631 210
Kostnader			
Varekostnad		3 653 672	8 071 683
Lønnskostnad	2,3	14 342 070	15 494 122
Avskrivning på varige driftsmidler og immaterielle eiendeler	6	8 017 112	4 791 613
Annen driftskostnad	2,22	19 199 517	21 476 585
Sum kostnader	5	45 212 371	49 834 003
Driftsresultat		1 810 372	4 797 207
Finansinntekter og finanskostnader			
Annen renteinntekt		121 091	126 392
Annen finansinntekt		263 933	735 973
Sum finansinntekter		385 024	862 365
Annen rentekostnad		2 221 205	1 217 885
Annen finanskostnad		127 450	194 924
Sum finanskostnader		2 348 655	1 412 809
Netto finans	7,10	-1 963 631	-550 444
Ordinært resultat før skattekostnad		-153 259	4 246 763
Skattekostnad på ordinært resultat	8	89 499	173 456
Ordinært resultat etter skattekostnad		-242 758	4 073 307
Årsresultat		-242 758	4 073 307
Overføringer og disponeringer			
Overføringer til/fra annen egenkapital		-242 758	4 073 307



Konsernets resultatregnskap

Beløp i: NOK	Note	2020	2019
Sum overføringer og disponeringer		-242 758	4 073 307



Konsernets balanse

Beløp i: NOK	Note	2020	2019
BALANSE - EIENDELER			
Anleggsmidler			
Immaterielle eiendeler			
Varige driftsmidler			
Tomter, bygninger og annen fast eiendom	17	269 791 411	238 881 953
Driftsløsøre, inventar, verktøy, kontormaskiner og lignende		7 667 665	5 936 351
Sum varige driftsmidler	6,9	277 459 076	244 818 304
Finansielle anleggsmidler			
Investeringer i tilknyttet selskap	10	176 150	176 150
Investeringer i aksjer og andeler	10	3 230 792	3 230 792
Sum finansielle anleggsmidler		3 406 942	3 406 942
Sum anleggsmidler		280 866 018	248 225 246
Omløpsmidler			
Varer			
Varer	12	227 565	426 656
Sum varer		227 565	426 656
Fordringer			
Kundefordringer	13	896 907	1 147 584
Andre fordringer	13	927 531	1 209 918
Sum fordringer		1 824 438	2 357 502
Bankinnskudd, kontanter og lignende			
Bankinnskudd, kontanter og lignende	14	35 842 608	9 948 192
Sum bankinnskudd, kontanter og lignende		35 842 608	9 948 192
Sum omløpsmidler		37 894 611	12 732 350
SUM EIENDELER		318 760 629	260 957 596

BALANSE - EGENKAPITAL OG GJELD



Konsernets balanse

Beløp i: NOK	Note	2020	2019
Egenkapital			
Innskutt egenkapital			
Opptjent egenkapital			
Annen egenkapital		88 058 180	88 300 937
Sum opptjent egenkapital		88 058 180	88 300 937
Sum egenkapital	15	88 058 180	88 300 937
Gjeld			
Langsiktig gjeld			
Pensjonsforpliktelser	3	0	0
Utsatt skatt	8	337 476	374 628
Statstilskot	4,15	66 143 093	56 446 172
Sum avsetninger for forpliktelser		66 480 569	56 820 800
Annen langsiktig gjeld			
Gjeld til kredittinstitusjoner	16,17	133 308 899	67 940 000
Øvrig langsiktig gjeld	18	17 116 261	20 958 239
Sum annen langsiktig gjeld		150 425 160	88 898 239
Sum langsiktig gjeld		216 905 729	145 719 039
Kortsiktig gjeld			
Gjeld til kredittinstitusjoner	16,17	366 903	0
Leverandørgjeld		2 115 372	14 529 921
Betalbar skatt	8	145 568	18 917
Skyldige offentlige avgifter		1 103 681	1 164 718
Annen kortsiktig gjeld	18	10 065 196	11 224 064
Sum kortsiktig gjeld		13 796 720	26 937 620
Sum gjeld		230 702 449	172 656 659
SUM EGENKAPITAL OG GJELD		318 760 629	260 957 596



**ÅRSREKNESKAP OG
MELDINGAR FOR 2020**

Studentsamskipnaden
i Volda

INNHALD:

Resultatrekneskap
Balanse
Notar
Kontantstraumanalyse
Konsernrekneskap
Årsmelding
Revisjonsmelding



STUDENTSAMSKIPNADEN I VOLDA

ÅRSMELDING FOR 2020

Studentsamskipnaden i Volda er ein velferdsorganisasjon for studentane ved Høgskulen i Volda.

Det var var 4279 studentar som betalte semesteravgft i 2020. Dette er det høgste studenttalet som er registrert i Volda. Likevel var aktiviteten, og det økonomiske resultatet, i studentsamskipnaden sterkt prega av nedstenginga av samfunnet grunna Covid-19. Det var spesielt bustadavdelinga og kantina som vart råka. Med mange ledige hyblar hausten 2020 og sterk nedgang i omsetninga i kantina. Datterselskapet, Studenthuset AS, hadde og eit svært dårleg resultat i 2020 av same grunn.

Samskipnaden har i 2020 teke i bruk to heilt nye studentblokker på Heltne (Heltne A og B) med til saman 186 nye utleigeeiningar.

Omsetninga i konsernet var 47,02 millionar kroner. Årsresultatet i Studentsamskipnaden er pluss 440.503,-, og årsresultatet for konsernet vart minus 242.758,-.

Studentsamskipnaden skal framleis spele ei viktig og aktiv rolle i studentrekrutteringa i Volda. Velferdsavdelinga og eksisterande tilbod må difor heile tida betrast og vidareutviklast. Største utfordringa for samskipnaden i tida framover vert å halde lønsam drift i alle avdelingar, samstundes som ein skal levere varer og tenester med høg kvalitet til studentvennlege prisar.

Administrasjonen og styreleiar har delteke i det nasjonale samarbeidet med dei andre samskipnadene. Dette er svært viktig med omsyn til den vidare utvikling av verksemda. Adm. dir. er styremedlem i Trening Volda AS.

I 2020 har vi hatt 27 tilsette i til saman 20 årsverk. Dette er ein nedgang på eitt årsverk sidan 2019. Vi har vidare engasjert 8 psykologar som er knytt til psykologisk rådgjevingsteneste.

Sjukefråværet har i 2020 vore på 8 %, uendra sidan 2019. Store delar av sjukefråveret er knytt til langtidsfråver. Det er ikkje registrert arbeidsulukker i studentsamskipnaden i 2020. Av våre tilsette er 74 % kvinner og 26 % menn. Kvinner har 20 % av leiarstillingane. Styret hadde 60 % kvinner pr. 31.12.2020. Samskipnaden har hatt fokus på ei jamnare fordeling av kjønn ved rekruttering til nye stillingar. Det er ikkje utarbeidd skriftleg plan for slik utjamning, men vi har eit medvite forhold til det ved rekruttering.

Styret meiner at arbeidsmiljøet i verksemda er godt, og det er jamnlege undersøkingar for å kartlegge trivselen i selskapet.

Studentsamskipnaden i Volda si verksemd fører ikkje til spesiell ureining av miljøet.

Studentsamskipnaden hadde ikkje spesiell forskningsaktivitet i 2020, men driv kontinuerleg utviklingsarbeid.

Styret var i 2020 samansett av 5 representantar med vararepresentantar. Representantar valt av studentane har eittårig funksjonstid med høve til attval. Dei andre i styret vert oppnemnde med ei funksjonstid på 2 år.



STUDENTSAMSKIPNADEN I VOLDA

Samansetjing av styret 31.12.2020

Frå studentane

Irmelin Johanne Angell Losvik

Ida Saxebøl Moum

Andre Kjerpeseth Svarstad

Frå Høgskulen i Volda

Odd Helge Mjellemm Tonheim

Frå dei tilsette

Synnøve Vassbotn Folkestad

Irmelin Johanne Angell Losvik er styreleiar. Jan H. Egset er adm. direktør.

Styret har handsama 35 styresaker og 47 orienteringssaker i 2020.

Årsresultatet var på kr. 440.503,-. Dette overfører styret til annan eigenkapital, som då vert på 85.359.344,-.

Oversyn over utviklinga dei siste tre åra (tal i tusen kroner):

	2020	2019	2018
Årsresultat	441 (-243)	3.458 (4.073)	3.602 (4.032)
Omsetning	40.813 (47.023)	43.226 (54.631)	39.396 (50.228)
Eigenkapital	85.359 (88.058)	84.919 (88.301)	81.461 (84.228)
Totalkapital	304.636 (318.761)	245.470 (260.958)	175.790 (192.224)

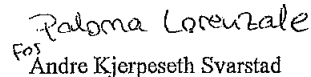
Tala i parentes gjeld for konsernet.

Styret meiner dette oversynet gir eit rett bilete av selskapet sitt resultat, utvikling og stilling. Rekneskapen er basert på føresetnaden om at drifta held fram. Styret meiner eigenkapitaldekninga og arbeidskapitalen er sunn og stor nok med omsyn til den vidare utviklinga av selskapet og velferdstilbodet i Volda.

Volda 31.12.20/ 05.05.21

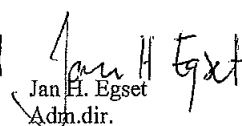
Irmelin Johanne Angell Losvik
styreleiar


Ida Saxebøl Moum


Andre Kjerpeseth Svarstad


Odd Helge Mjellemm Tonheim


Synnøve Vassbotn Folkestad


Jan H. Egset
Adm.dir.

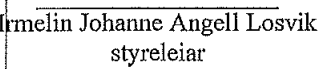
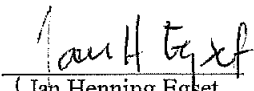

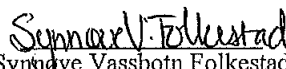
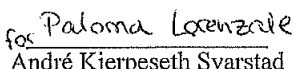



Resultatrekneskap			
Studentsamskipnaden i Volda			
Driftsinntekter og driftskostnader	Note	2020	2019
Salsinntekt		3 207 902	6 187 965
Leigeinntekter		16 829 816	17 798 104
Andre leigeinntekter		2 179 340	1 977 728
Foreldrebetaling		796 587	931 030
Semesteravgift		3 851 100	3 685 950
Statstilskot bygninger	4	1 679 547	541 900
Tilskot velferdsarbeid		3 472 000	3 477 238
Tilskot barnehage/helsesystemer		4 815 577	4 758 410
Annan driftsinntekt		3 981 474	3 868 043
Sum driftsinntekter	1, 20, 21, 23, 24	40 813 343	43 226 369
Varekostnad		1 815 196	3 514 136
Personalkostnader	2, 3	13 034 321	13 746 714
Ordinære avskrivningar	6	7 094 087	3 809 330
Leige av lokaler		413 000	413 000
Fristasjon	22	964 860	963 113
Inventar og driftsmateriell		636 639	1 248 096
Eigedomskostnader		5 838 326	5 432 419
Rep.- og vedlikeholdskostnader		855 828	4 378 783
Avsetjing vedlikeholdsfond		2 383 400	1 038 400
Studentiltak		3 307 439	3 257 711
Administrasjonskostnader	2	2 116 978	1 884 009
Andre driftskostnader		285 926	450 503
Tap på krav/innkome		64 746	-11 283
Sum driftskostnader	5	38 810 745	40 124 932
Driftsresultat		2 002 597	3 101 437
Finansinntekter og finanskostnader			
Renteinntekter		525 871	913 028
Anna finansinntekt		261 803	340 573
Rentekostnader		1 851 885	724 867
Annan finanskostnad		497 884	171 874
Resultat av finanspostar	7, 10	-1 562 094	356 860
Ordinært resultat før skattekostnad	8	440 503	3 458 297
Ordinært resultat		440 503	3 458 297
Årsresultat		440 503	3 458 297
Overføring			
Avsett til annan eigenkapital		440 503	3 458 297
Sum overføringar		440 503	3 458 297



Balanse pr 31.12.			
Studentsamskipnaden i Volda			
Eigedelar	Note	2020	2019
Anleggsmiddel			
Immaterielle eigedeler			
Varige driftsmiddel			
Tomter		3 022 806	3 022 806
Bygningar	17	242 476 047	211 319 666
Inventar og transp.middel		6 305 623	4 296 923
Sum varige driftsmiddel	6, 9	251 804 476	218 639 395
Finansielle anleggsmiddel			
Aksjar Studenthuset AS	10	1	400 000
Aksjar Vågaveien 27 AS	10	990 000	990 000
Aksjar Trening Volda AS	10	176 150	176 150
Lån til dotterselskap	11	10 554 869	10 093 452
Andre aksjar og andelar	10	3 230 792	3 230 792
Sum finansielle anleggsmiddel		14 951 812	14 890 394
Sum anleggsmiddel		266 756 288	233 529 789
Omløpsmiddel			
Varelager	12	166 595	166 232
Fordringar			
Kundefordringar	13	706 400	836 654
Andre fordringar	13	782 926	913 663
Krav i konsern	11	795 122	795 122
Sum fordringar		2 284 448	2 545 439
Bankinnskott, kontantar og liknande			
Bankinnskudd, kontanter og liknande	14	35 428 543	9 228 194
Sum omløpsmiddel		37 879 586	11 939 864
Sum eigedelar		304 635 873	245 469 654



Balanse pr 31.12.			
Studentsamskipnaden i Volda			
Eigenkapital og gjeld	Note	2020	2019
Innskoten eigenkapital			
Opptent eigenkapital			
Annan eigenkapital		85 359 344	84 918 841
Sum opptent eigenkapital		85 359 344	84 918 841
Sum eigenkapital	15	85 359 344	84 918 841
Gjeld			
Avsetjing for plikter			
Pensjonsplikter	3	0	0
Statstilskot	4, 15	66 143 093	56 446 172
Sum avsetjing for plikter		66 143 093	56 446 172
Øvrig langsiktig gjeld			
Pantelån	16, 17	122 227 716	55 459 952
Vedlikh.fond/påk.vedl.haldskostnader	18	17 116 261	20 958 239
Sum anna langsiktig gjeld		139 343 977	76 418 191
Kortsiktig gjeld			
Leverandørgjeld		1 616 545	14 432 134
Skuldige offentlege avgifter		1 004 556	988 650
Velferdsfond	18	3 972 625	3 713 766
Driftsfond	18	2 339 446	2 339 446
Påkomne kostnader		4 856 287	6 212 454
Sum kortsiktig gjeld	19	13 789 459	27 686 450
Sum gjeld		219 276 529	160 550 812
Sum eigenkapital og gjeld		304 635 873	245 469 654
Volda, <u>5 / 5</u> 2021			
Styret i Studentsamskipnaden i Volda			
 Irmelin Johanne Angell Losvik styreleiar	 Jan Henning Egset adm.direktør	 Ida Saxebøl Moum nestleiar	
 Synnøve Vassbotn Folkestad styremedlem	 André Kjerpeseth Svarstad styremedlem	 Odd Helgg Mjellem Tonheim styremedlem	
Studentsamskipnaden i Volda			Side 3



STUDENTSAMSKIPNADEN I VOLDA

Notar til årsrekneskapen 2020

Note 0 - Rekneskapsprinsipp

Hovudregel for vurdering og klassifisering av eigedelar og gjeld

Årsrekneskapen er sett opp i samsvar med rekneskapslova av 1998, god rekneskapskikk og er presentert i samsvar Kunnskapsdepartementet sine rapporteringskrav.

Eigedelar bestemt til varig eige eller bruk er klassifisert som anleggsmiddel. Andre eigedelar er klassifisert som omløpsmiddel. Krav som skal tilbakebetalast innan eitt år er klassifiserte som omløpsmiddel. Ved klassifisering av kortsiktig og langsiktig gjeld er tilsvarande kriterier lagt til grunn. Anleggsmiddel er vurdert til kjøpskostnad, men vert skrivne ned til verkeleg verdi når verdifall ikkje er forbigåande. Anleggsmiddel med avgrensa økonomisk levetid vert skrivne av planmessig. Omløpsmiddel vert vurder til det lågaste beløpet av kjøpskostnad og verkeleg verdi. Kortsiktig gjeld vert ført i balansen til nominelt motteke beløp på etableringstidspunktet.

Inntektsføringsprinsipp

Sal av varer og tenester vert inntektsført ved levering. Leigeinntekter, driftstilskot og finansinntekter vert bokført i oppteningsåret.

Investeringsstilskot frå staten til bygging av studentbustadar er rekneskapsført etter bruttometoden for handsaming av offentlege investeringsstilskot iht NRS Offentlige tilskudd, og inntektsførast over investeringsobjektet si økonomiske levetid.

Øvrige tilskot er inntektsført i den perioda dei er bevilga for.

Handsaming av fristasjonar i rekneskapen

Verdien av fristasjonar, både i form av direkte tilskot og i form av naturalytingar, er resultatført på inntektsida i rekneskapen og spesifisert i note. Verdien av naturalytingar er resultatført på kostnadsida og spesifisert i note.

Segmentrekneskap

Det er utarbeida segmentrekneskap for tenesteområda der omsetninga til andre enn studentar utgjer 2 % eller meir av tenesteområdet si omsetning og det vert nytta offentlig støtte (fristasjon og/eller andre statlege tilskot).

Indirekte kostnader som til dømes administrasjonskostnader, personalkostnader og kostnader knytt til andre fellestenester, er fordelt tilhovsmessig basert på den andelen av omsetninga som kan tilskrivast andre enn studentar.

Konserninterne forhold

Samskipnaden stiller lokale til disposisjon for Studenthuset AS for drift av Rokken Café. Dette er det i 2020 betalt kr 350.000 i leige for.

Konsolidering

Konsernrekneskapen omfattar Studentsamskipnaden i Volda og dotterselskapa Studenthuset AS og Vågaveien 27 AS. Konsernrekneskapen er utarbeida som om konsernet er ei økonomisk eining. Transaksjonar og mellomvere mellom selskapa i konsernet er eliminert.



STUDENTSAMSKIPNADEN I VOLDA

Notar til årsrekneskapen 2020

Note 1 - Driftsinntekter	2020	2019
Sal kantine/servering	3 207 902	6 187 965
Leigeinntekter	19 009 156	19 775 832
Foreldrebetaling	796 587	931 030
Semesteravgift	3 851 100	3 685 950
Statstilskot bygninger	1 679 547	541 900
Tilskot velferd Kunnskapsdept.	3 472 000	3 477 238
Tilskot barnehage/helsesøster	4 815 577	4 758 410
Naturalyting fristasjon	964 860	963 113
Andre driftsinntekter	3 016 614	2 904 931
Sum driftsinntekter	40 813 343	43 226 369

Note 2 - Personalkostnader/årsverk/godtgjeringar	2020	2019
Løn og feriepengar	11 161 041	11 592 107
Refusjon sjukeløn	-535 808	-800 694
Andre refusjonar	-603 135	-384 198
Styrehonorar	130 300	123 000
Arbeidsgjevaravgift	1 618 737	1 724 825
Pensjonskostnader inkl. AFP	900 076	858 202
Endring pensjonsforplikting (jamfør note 3)	0	0
Gruppelivsforsikring	88 076	83 859
Kollektiv ulukkesforsikring	5 083	4 607
Innleigd arbeidskraft	0	14 874
Andre personalkostnader	269 950	530 131
Sum personalkostnader	13 034 321	13 746 714

Gjennomsnittleg tal på årsverk	20,0	21,0
Løn og anna godtgjering til adm.direktør	1 200 093	1 183 894
Godtgjering styret	130 300	123 000
Godtgjering for lovbestemt revisjon (eks. mva.)	60 200	58 300
Tilleggstenester revisor (eks. mva.)	23 300	19 200

Fast tilsette er med i den kollektive pensjonsordninga og i AFP-ordninga.
Pensjon i framtida er i hovudsak basert på talet oppteningsår og lønsnivå ved oppnådd pensjonsalder, jfr. note 3 - Pensjonsforplikting



STUDENTSAMSKIPNADEN I VOLDA

Notar til årsrekneskapen 2020

Note 3 - Pensjonsforplikting

	31.12.2019 AFP	31.12.2019 Tenestepensjon	31.12.2019 Totalt
Brutto påkommen pensjonsforplikting	0	8 174 283	8 174 283
Pensjonsmidlar	0	-7 476 006	-7 476 006
Periodisert arb.g.avg.	0	98 457	98 457
Estimatavvik	0	-3 223 637	-3 223 637
Netto forpliktingar	0	-2 426 903	-2 426 903
	31.12.2020 AFP	31.12.2020 Tenestepensjon	31.12.2020 Totalt
Brutto påkommen pensjonsforplikting	0	8 222 102	8 222 102
Pensjonsmidlar	0	-8 247 536	-8 247 536
Periodisert arb.g.avg.	0	0	0
Estimatavvik	0	-1 187 535	-1 187 535
Netto forpliktingar	0	-1 212 969	-1 212 969

Ein har valt å ikkje aktivere pensjonsfordelen, men sett den til kr 0 både pr 31.12.19 og 31.12.20. Bokført endring i året vert såleis kr 0.

Samskipnaden si pensjonsordning tilfredsstiller krava til obligatorisk tenestepensjon.

Øk. føresetnader	AFP		Tenestepensjon	
	31.12.2020	31.12.2019	31.12.2020	31.12.2019
Inflasjon	1,50 %	1,50 %	1,50 %	1,50 %
Avkastn.pensj.midlar	2,70 %	4,30 %	2,70 %	4,30 %
Diskonteringsrente	1,70 %	2,60 %	1,70 %	2,60 %
Årleg lønsvest	2,25 %	2,75 %	2,25 %	2,75 %
Årleg G-regulering	2,00 %	2,50 %	2,00 %	2,50 %
Forv. årleg pensj.reg.	0,00 %	2,50 %	0,00 %	2,50 %
Gj.snittleg arb.g.avg.	14,10 %	14,10 %	14,10 %	14,10 %

Note 4 - Statstilskot og husbanktilskot studentbustadar

Bygg	År	Sum	Inntektsført 2020	Rest ikkje inntektsført
Porse	1972	2 300 000	46 000	46 000
Heltne	1975	5 635 000	112 700	450 800
Myrane I og II	1994	8 960 000	179 200	4 121 600
Røysmarka	1995	3 500 000	70 000	1 680 000
Røysmarka	1996	4 000 000	80 000	2 000 000
Røysmarka	1997	500 000	10 000	260 000
HC Heltne	2009	800 000	16 000	624 000
HC Heltne	2010	200 000	4 000	160 000
Porse	2014	960 000	19 200	844 800
Porse leilighet	2015	240 000	4 800	211 200
Heltne A og B	2020	56 882 340	1 137 647	55 744 693
Sum		83 977 340	1 679 547	66 143 093

Motteke statstilskot vert ført under langsiktig gjeld, og inntektsført med 2% pr. år frå bygget er ferdigstilt og tatt i bruk.



STUDENTSAMSKIPNADEN I VOLDA

Notar til årsrekneskapen 2020

Note 4A - Resterande forpliktning iht forskrift om tilskot til studenbustadar

Bygg	År	Opprinneleg tilskot	Resterande forpliktning 31.12.20
Porse	1972	2 300 000	0
Heltne	1975	5 635 000	0
Myrane I og II	1994	8 960 000	1 197 952
Røysmarka	1995	3 500 000	584 500
Røysmarka	1996	4 000 000	801 200
Røysmarka	1997	500 000	116 800
HC Heltne	2009	800 000	800 000
HC Heltne	2010	200 000	200 000
Porse	2014	960 000	960 000
Porse leiligheit	2015	240 000	240 000
Heltne A	2020	34 800 000	34 800 000
Heltne B	2020	22 082 340	22 082 340
Sum		83 977 340	61 782 792

Tilskot til studentbustadar vert inntektsført i takt med avskrivningane av bygga, jfr note 4. Avskrivningstida avvik i høve til nedtrapping av kravet om å tilbakebetale tilskot ved realisasjon og omdisponering av studentbustadar, jfr forskrift om tilskot til studentbustadar § 9. Kolonna "resterande forpliktning 31.12.20" viser potensielt tilbakebetalingskrav ved omdisponering av studentbustadane. Etter 15 år vert forpliktinga redusert med 50 %. Deretter reduserast den resterande forpliktinga med 3,33 % av det opprinnelege tilskotet dei neste 15 åra. Etter 30 år er heile tilskotet ettergitt.

Note 5 - Andre driftskostnader

	2020	2019
Naturalyting fristasjon	964 860	963 113
Energikostnader	1 937 622	3 256 370
Offentlige avgifter	2 237 519	977 043
Kostnader lokaler (leige)	413 000	413 000
Vedlikehald bygg/inventar	3 239 227	5 405 448
Reisekostnader/kurs	57 583	175 579
Forsikringar	386 620	309 535
Øvrige andre driftskostnader	7 630 710	7 554 664
Sum andre driftskostnader	16 867 141	19 054 752

**STUDENTSAMSKIPNADEN I VOLDA****Notar til årsrekneskapen 2020****Note 6 - Varige driftsmiddel**

	Tomter	Bygninger	Inventar og transportmiddel	Sum
Kostpris 01.01.	3 022 806	266 938 954	30 257 026	300 218 786
Tilgang i året	0	37 035 834	3 223 333	40 259 167
Avgang i året	0	0	0	0
Akk. ord. avskr. 31.12.	0	-61 498 741	-27 174 737	-88 673 478
Bokført verdi 31.12.	3 022 806	242 476 046	6 305 623	251 804 475
Ord. avskrivningar		5 879 454	1 214 633	7 094 087
Lineær avskr.sats	0 %	2 %	10 - 33%	
Økonomisk levetid	Evig	Gj.snittleg 50 år	3-10 år	

Note 7 - Finansinntekter og - kostnader

	2020	2019
Finansinntekter		
Renteinntekter	525 871	913 028
Utbytte frå tilknytt selskap	0	139 050
Andre finansinntekter	261 803	201 523
Sum finansinntekter	787 674	1 253 601
Finanskostnader		
Rentekostnader	(1 851 885)	(724 867)
Andre finanskostnader	(497 884)	(171 874)
Sum finanskostnader	(2 349 769)	(896 741)

Note 8 - Skattekostnad**Skattetilhøve**

Sidan samskipnaden ikkje har erverv som føremål, er den ikkje skattepliktig.

Note 9 - Anlegg under oppføring

Studentsamskipnaden i Volda har som prinsipp å vente med overføring av bygg frå anlegg under oppføring til bygningar til prosjektet er 100 % ferdigstilt. Avskrivning skjer frå det tidspunkt bygget er tatt i bruk.

Studentsamskipnaden har ingen anlegg under oppføring pr 31.12.20.



STUDENTSAMSKIPNADEN I VOLDA

Notar til årsrekneskapen 2020

Note 10 - Investering i aksjar og andelar

Finansielle anleggsmiddel

	Forr.ktr.	Eigarandel	Samla kostpris	Bokført verdi
Studenthuset AS	Volda	100 %	1 055 200	1
Vågaveien 27 AS	Ålesund	100 %	990 000	990 000
Trening Volda AS	Volda	25,8 %	176 150	176 150
Sum			2 221 350	1 166 151

	EK 01.01.20	Resultat 2020	EK 31.12.20	Avgitt utbytte
Studenthuset AS	1 405 687	-1 574 079	-168 392	0
Vågaveien 27 AS	2 211 790	490 820	2 702 610	0
Trening Volda AS	2 403 000	ikkje klart	ikkje klart	0

Studentsamskipnaden eig 30.873 eigenkapitalbevis (3,08 %) i Sparebank1 Søre Sunnmøre. Dette er bokført til kostpris, kr 3.210.792. Det er inntektsført kr 246.984 i utbytte på desse i 2020.

Aksjane er bokført til lavaste verdi av kostpris og antatt verkeleg verdi. Aksjane i Studenthuset AS er i 2020 nedskrive med kr 399.999, og vidare har Studenthuset AS i 2021 gj.ført emisjon på 2 million.

Note 11 - Mellomvere med selskap i samme konsern

	Studenthuset AS	Vågaveien 27 AS
Kortsiktig fordring, lån til dotterselskap	795 122	0
Langsiktig fordring, lån til dotterselskap	0	10 554 869
Leverandørgjeld, gjeld til dotterselskap	0	0
	795 122	10 554 869

Den kortsiktige fordringa er rentefri og har forfall innan 1 år frå balansedato. Den langsiktige fordringa er renterekna med 4 % i 2020 og har forfall etter nærare avtale, likevel med ein tidshorisont på over 1 år.

Note 12 - Varelager

Varelager er telt opp og vurdert til netto innkjøpspris eks. mva. med frådrag av nedskrivning for ukurans. Det er ikkje gjort vesentleg endring i vurderingsprinsipp i høve til førre år.

	2020	2019
Varelager studenthus	0	0
Varelager kantine	166 595	166 232
	166 595	166 232

Note 13 - Kundefordringar/andre fordringar

Uteståande fordringar er vurderte til pålydande med frådrag for delkrederavsetning på kr 350 000. Dette er same avsetninga som året før.

Avsetninga synast tilstrekkeleg til å dekkje usikre krav i uteståande.

Ingen av krava fell til betaling seinare enn eitt år etter utgangen av rekneskapsåret.



STUDENTSAMSKIPNADEN I VOLDA

Notar til årsrekneskapen 2020

Note 14 - Kontantar

	2020	2019
Forskotstrekk, bundne midlar	491 759	478 865

Note 15 - Opptent eigenkapital

	Annan eigenkapital	Statstilskot
IB pr. 01.01.20	84 918 841	56 446 172
Motteke statstilskot i 2020	0	11 376 468
Andel 2020 inntektsf. statstilskot	0	-1 679 547
Årsoverskot 2020	440 503	0
UB pr. 31.12.20	85 359 344	66 143 093

Note 16 - Langsiktig gjeld

	2020	2019
Langsiktig gjeld som forfell om meir enn 5 år	99 465 000	7 640 000

Samskipnaden sine byggelån er klassifisert som langsiktig gjeld.

Note 17 - Pantesikkerheit og garantiar

Studentsamkipnaden har ei studentbustadportefølge, som er lånefinansiert gjennom langsiktige lån i Husbanken. Ved utvikling av nye bustadprosjekt vert prosjektet mellomfinansiert med banklån.

Pantelån

	2020	2019
Lån Husbanken	122 227 716	15 459 952
Lån andre bankar	0	40 000 000
Sum	122 227 716	55 459 952

Pantesikkerheit

Bokført verdi fast eigedom	216 766 030	188 636 502
----------------------------	-------------	-------------

Garantiansvar

Vågaveien 27 AS	11 081 183	12 480 048
-----------------	------------	------------

Note 18 - Avsetningar

	2020	2019
Vedlikeholdsfond	17 116 261	20 958 239
Velferdsfond	3 972 625	3 713 766
Driftsfond	2 339 446	2 339 446
Sum avsetningar	23 428 332	27 011 451



STUDENTSAMSKIPNADEN I VOLDA

Notar til årsrekneskapen 2020

Note 19 - Kortsiktig gjeld

Studentsamskipnaden si kortsiktige gjeld består i all hovudsak av skuldige feriepengar og driftsrelaterte kostnader.

Note 20 - Spesifisert inntekt

Offentlege tilskot	2020	2019
Fristasjonsytning	964 860	963 113
Semesteravgift	3 851 100	3 685 950
Driftstilskot	3 472 000	3 477 238
Utsatt inntekt studentbustadar	1 679 547	541 900
Andre offentlege tilskot	4 815 577	4 758 410
Sum offentlege tilskot	14 783 084	13 426 611

Salsinntekter

Foreldrebetaling	796 587	931 030
Salsinntekter kantiner og catering	3 207 902	6 187 965
Øvrige salsinntekter	0	0
Sum salsinntekter	4 004 489	7 118 995

Andre driftsinntekter

Leigeinntekter	19 009 155	19 775 832
Eigenandel helse	85 486	88 677
Fellestenester	127 793	237 392
Driftsstøtte	1 404 700	1 345 336
Øvrige driftsinntekter	1 398 636	1 233 526
Sum andre driftsinntekter	22 025 770	22 680 763
Sum driftsinntekter	40 813 343	43 226 369



STUDENTSAMSKIPNADEN I VOLDA

Notar til årsrekneskapen 2020

NOTE 22 Fristasjon

FRISTASJON	Brutto	Leige	Drifts-	Sum
Institusjon	areal m2	(kr)	utgifter (kr)	leige,drift
Høgskulen i Volda	610	736 860	228 000	964 860
SUM	610	736 860	228 000	964 860

Andre	Sum	Avtala		
ytingar (kr.)		Har avtale	Gjeld frå	Gjeld til
0	964 860	Ja	01.01.2014	31.12.2019

Note 23 - Nøkkeltal

Studentbustadar

Studentar vår og haust i gjennomsnitt	4 279
Tal på hyblar	326
Husleige i kr pr mnd	4 125
Antal dubletter	118
Husleige i kr pr mnd pr person	3 650
Antal familieileigheiter	58
Gjennomsnittleg antal HE pr familieileigheit	2,5
Sum antal HE i familieileigheitene	145
Husleige i kr pr mnd pr person	2 646
Hybeleiningar totalt	707
Hybeleiningar berekna	707
Antal HE utan statstilskot av totalt oppgitt HE	24
Antal hybeleiningar tilrettelagt for studentar med nedsatt funksjonsevne	41
Antal hybeleiningar bebudd av studentar med nedsatt funksjonsevne	5
Antal internasjonale studentar ved studentsamskipnaden	160
Antal hybeleiningar bebudd av internasjonale studentar 01.03.	80
Antal hybeleiningar bebudd av internasjonale studentar 01.10.	24
Dekningsgrad %	17,0 %

Barnehageplassar

Antal born av studentar	7
Antal born av andre	20
Sum born i studentbarnehagane	27

Semesteravgift

Semesteravgift kr pr student vår 2018	450
Semesteravgift kr pr student haust 2018	450
Sum semesteravgift i kr heile 2018	3 851 000

Tilsette

Antal tilsette i sentraladministrasjonen og adm. i avdelingar	4
Antal tilsette i drift	19
Antal årsverk totalt i studentsamskipnaden	20



STUDENTSAMSKIPNADEN I VOLDA

Notar til årsrekneskapen 2020

Note 24 - Nøkkeltal fra rekneskapen

Alt i NOK '1000

	Morselskap	
Resultat:	31.12.2020	31.12.2019
Totale driftsinntekter	40 813	43 226
-herav tilskudd til drift fra Kunnskapsdepartementet	3 472	3 477
-herav semesteravgift	3 851	3 686
Lønnskostnader	13 034	13 747
Andre driftskostnader	25 777	26 378
Sum driftskostnader	38 811	40 125
Driftsresultat	3 003	3 101
Årsresultat	441	3 458
Balanse:		
Anleggsmidler	266 756	233 530
Omløpsmidler	37 880	11 940
Sum eiendeler	304 636	245 470
Egenkapital	85 359	84 919
Langsiktig gjeld, inkl. avsetning forpliktelser	205 487	132 864
Kortsiktig gjeld	13 789	27 686
Sum gjeld og egenkapital	304 636	245 470
Nøkkeltal:		
Lønnskostnader som andel av totale driftskostnader	34 %	34 %
Resultatgrad (driftsresultat / driftsinntekter)	5 %	7 %
Likviditetsgrad (omløpsmidler/kortsiktig gjeld)	275 %	43 %
Arbeidskapital (omløpsmidler- kortsiktig gjeld)	24 091	-15 746
Egenkapitalandel (egenkapital i % av totalkapital)	28 %	35 %
Gearing (kortsiktig gjeld/egenkapital)	16 %	33 %
Tilskudd til velferdsarbeid fra KD som andel av totale driftsinnt	9 %	8 %
Semesteravgift som andel av totale driftsinntekter	9 %	9 %



STUDENTSAMSKIPNADEN I VOLDA

Kontantstrømanalyse

LIKVIDAR TILFØRT/BRUKT PÅ VERKSEMMA	2020	2019
Tilført frå verksemda i år *)	2 671 924	7 995 579
+/- Endring i tidsavgrensingspostar	-1 340 258	3 418 379
+/- Endr. i lager, korts.krav, deb. og kreditorar	-12 554 961	5 603 407
= Netto likviditetsendring frå verksemda	-11 223 295	17 017 365
LIKVIDAR TILFØRT/BRUKT PÅ INVESTERINGAR		
- Investering i varige driftsmiddel	-40 259 167	-120 883 548
+ Salssum anleggsmiddel	0	0
- Investering i aksjar tilknytt selskap/ytt lån	0	0
- Endring lån til dotterselskap inkl. renter	-461 417	-120 808
+ Salssum aksjar	0	0
= Netto likviditetsendring frå investeringar	-40 720 584	-121 004 356
LIKVIDAR TILFØRT/BRUKT PÅ FINANSIERING		
- Nedbetaling av langsiktig gjeld	-3 074 036	-1 870 833
+ Opptak av ny langsiktig gjeld	69 841 800	40 000 000
+ Motteke statstilskot	11 376 468	17 665 872
= Netto likviditetsendring frå finansiering	78 144 232	55 795 039
Netto endring likvidar gjennom året	26 200 353	-48 191 952
+ Likviditetsbeholdning pr. 01.01.	9 228 194	57 420 148
= Likviditetsbeholdning pr. 31.12.	35 428 543	9 228 194
*) Dette talet kjem fram slik:		
Årsresultat	440 503	3 458 297
+ Ordinære avskrivningar	7 094 087	3 809 330
- Inntektsført statstilskot	-1 679 547	-541 900
+/- Endring i fondsavsetjingar	-3 583 118	1 269 852
+/- Vinst/tap sal anleggsmiddel	0	0
+/- Vinst/tap/verdiendring aksjar	399 999	0
+/- Nto. endr. i pensjonsforpliking	0	0
= Tilført frå verksemda i år	2 671 924	7 995 579



KONSERN STUDENTSAMSKIPNADEN I VOLDA

Resultatrekneskap 01.01. - 31.12.

	2020	2019
DRIFTSINNETEKTER OG DRIFTSKOSTNADER		
Driftsinntekter	Note	
Salsinntekter		6 083 181
Leigeinntekter		19 860 970
Andre leigeinntekter		2 179 340
Foreldrebetaling		796 587
Semesteravgift		3 851 100
Statstilskot bygninger	4	1 679 547
Tilskot velferdsarbeid		3 472 000
Tilskot barnehage/helsesøster		4 815 577
Annan driftsinntekt		4 284 441
Sum driftsinntekter	1,20,21,23,24	47 022 743
Driftskostnader		
Varekostnad		3 653 672
Personalkostnader	2,3	14 342 070
Ordinære avskrivningar	6	8 017 112
Leige av lokaler		413 000
Fristasjon	22	964 860
Inventar og driftsmateriell		636 639
Eigedomskostnader		5 838 326
Rep.- og vedlikeholdskostnader		855 828
Avsetjing vedlikeholdsfond		2 383 400
Studentiltak		3 307 439
Administrasjonskostnader	2	2 116 978
Andre driftskostnader		2 618 301
Tap på krav/innkome		64 746
Sum driftskostnader	5	45 212 371
DRIFTSRESULTAT		1 810 372
FINANSINNETEKTER OG FINANSKOSTNADER		
Finansinntekter		
Renteinntekter		121 091
Andre finansinntekter		263 933
Sum finansinntekter		385 024
Finanskostnader		
Rentekostnader		2 221 205
Andre finanskostnader		127 450
Sum finanskostnader		2 348 655
NETTO FINANSPOSTAR	7,10	-1 963 631
RESULTAT FØR SKATTEKOSTNAD		-153 259
Skattekostnad	8	89 499
ÅRSRESULTAT		-242 758
OVERFØRINGAR		
Overført annan eigenkapital		-242 758
SUM OVERFØRINGAR		4 073 307



KONSERN STUDENTSAMSKIPNADEN I VOLDA

Balanse pr. 31.12.

EIGEDELAR		2020	2019
Anleggsmiddel	Note		
Varige driftsmiddel			
Tomter		3 022 806	3 022 806
Bygninger	17	266 768 605	235 859 147
Inventar og trsp.middel		7 667 665	5 936 351
Sum varige driftsmiddel	6,9	277 459 076	244 818 304
Finansielle anleggsmiddel			
Aksjar Trening AS	10	176 150	176 150
Andre aksjar og andelar	10	3 230 792	3 230 792
Sum finansielle anleggsmiddel		3 406 942	3 406 942
Sum anleggsmiddel		280 866 018	248 225 246
Omløpsmiddel			
Varelager	12	227 565	426 656
Kundefordringar	13	896 907	1 147 584
Andre fordringar	13	927 531	1 209 918
Betalingsmiddel	14	35 842 608	9 948 192
Sum omløpsmiddel		37 894 611	12 732 350
SUM EIGEDELAR		318 760 629	260 957 596

Volda, den 31.12.20 / 5.5.2021

I styret for Studentsamskipnaden for Sunnmøre

Irmelin Johanne Angell Losvik
styreleiar

Sunnørve V. Folkestad
Sunnørve Vassbotn Folkestad
styremedlem

for Paloma Loremale
Andre Kjerpeseth Svarstad
styremedlem

Odd Helge M. Tonheim
Odd Helge M. Tonheim
styremedlem

Ida Saxebø Mourn
nestleiar

Jan H. Egset
adm. direktør



KONSERN STUDENTSAMSKIPNADEN I VOLDA

Balanse pr. 31.12.

EIGENKAPITAL OG GJELD		2020	2019
Eigenkapital	Note		
Opptjent egenkapital			
Annan egenkapital		88 058 180	88 300 937
Sum opptjent egenkapital		<u>88 058 180</u>	<u>88 300 937</u>
Sum egenkapital	15	<u>88 058 180</u>	<u>88 300 937</u>
Gjeld			
Avsetjing for forpliktingar			
Utsatt skatt	8	337 476	374 628
Pensjonsforplikting	3	0	0
Statstilskot	4,15	66 143 093	56 446 172
Sum avsetjing for forpliktingar		<u>66 480 569</u>	<u>56 820 800</u>
Annan langsiktig gjeld			
Pantelån	16,17	133 308 899	67 940 000
Vedlikeh.fond/påk. vedl.haldskostn.	18	17 116 261	20 958 239
Sum annan langsiktig gjeld		<u>150 425 160</u>	<u>88 898 239</u>
Kortsiktig gjeld			
Gjeld til kredittinstitusjonar	16,17	366 903	0
Leverandørgjeld		2 115 372	14 529 921
Betalbar skatt	8	145 568	18 917
Skuldige offentlege avgifter		1 103 681	1 164 718
Velferdsfond	18	3 972 625	3 713 766
Driftsfond	18	2 339 446	2 339 446
Påkomne kostnader		3 356 287	4 712 454
Anna kortsiktig gjeld		396 838	458 398
Sum kortsiktig gjeld	19	<u>13 796 720</u>	<u>26 937 620</u>
Sum gjeld		<u>230 702 449</u>	<u>172 656 659</u>
SUM EIGENKAPITAL OG GJELD		<u>318 760 629</u>	<u>260 957 596</u>



KONSERN STUDENTSAMSKIPNADEN I VOLDA

Notar til konsernrekneskapen 2020

Note 0 - Rekneskapsprinsipp

Hovudregel for vurdering og klassifisering av eigedelar og gjeld

Årsrekneskapen er sett opp i samsvar med rekneskapslova av 1998, god rekneskapskikk og er presentert i samsvar Kunnskapsdepartementet sine rapporteringskrav.

Eigedelar bestemt til varig eige eller bruk er klassifisert som anleggsmiddel. Andre eigedelar er klassifisert som omløpsmiddel. Krav som skal tilbakebetalast innan eitt år er klassifiserte som omløpsmiddel. Ved klassifisering av kortsiktig og langsiktig gjeld er tilsvarende kriterier lagt til grunn. Anleggsmiddel er vurdert til kjøpskostnad, men vert skrivne ned til verkeleg verdi når verdifall ikkje er forbigåande. Anleggsmiddel med avgrensa økonomisk levetid vert skrivne av planmessig. Omløpsmiddel vert vurdert til det lågaste beløpet av kjøpskostnad og verkeleg verdi. Kortsiktig gjeld vert ført i balansen til nominelt motteke beløp på etableringstidspunktet.

Inntektsføringsprinsipp

Sal av varer og tenester vert inntektsført ved levering. Leigeinntekter, driftstilskot og finansinntekter vert bokført i oppteningsåret.

Investeringsstilskot frå staten til bygging av studentbustadar er rekneskapsført etter bruttometoden for handsaming av offentlege investeringsstilskot iht NRS Offentlige tilskudd, og inntektsførast over investeringsobjektet si økonomiske levetid.

Øvrige tilskot er inntektsført i den perioda dei er bevilga for.

Handsaming av fristasjonar i rekneskapen

Verdien av fristasjonar, både i form av direkte tilskot og i form av naturalytingar, er resultatført på inntektsida i rekneskapen og spesifisert i note. Verdien av av naturalytingar er resultatført på kostnadsida og spesifisert i note.

Segmentrekneskap

Det er utarbeida segmentrekneskap for tenesteområda der omsetninga til andre enn studentar utgjer 2 % eller meir av tenesteområdet si omsetning og det vert nytta offentlig støtte (fristasjon og/eller andre statlege tilskot).

Indirekte kostnader som til dømes administrasjonskostnader, personalkostnader og kostnader knytt til andre fellestenester, er fordelt tilhøvsmessig basert på den andelen av omsetninga som kan tilskrivast andre enn studentar.

Konsernselskap, konsolidering og konserninterne forhold

Studenthuset AS er eit 100 % eigd selskap dotterselskap av Studentsamskipnaden for Sunnmøre. Samskipnaden stiller lokale til disposisjon for Studenthuset AS for drift av Rokken Café, og i 2020 er det betalt kr 350.000 i husleige for dette.

Vågaveien 27 AS er også eit 100 % eigd dotterselskap.

Konsernrekneskapen er utarbeida som om konsernet er ei økonomisk eining. Transaksjonar og mellomvære mellom selskapa i konsernet er eliminert. Aksjar i dotterselskap er eliminert mot eigenkapitalen på kjøpetidspunktet.



KONSERN STUDENTSAMSKIPNADEN I VOLDA

Notar til konsernrekneskapen 2020

Note 1 - Driftsinntekter	2020	2019
Sal kantine/servering	6 083 181	14 547 260
Leigeinntekter	22 040 310	22 634 360
Foreldrebetaling	796 587	931 030
Semesteravgift	3 851 100	3 685 950
Statstilskot bygninger	1 679 547	541 900
Tilskot velferd Kunnskapsdept.	3 472 000	3 477 238
Tilskot barnehage/helsesøster	4 815 577	4 758 410
Naturalyting fristasjon	964 860	963 113
Andre driftsinntekter	3 319 581	3 091 949
Sum driftsinntekter	47 022 743	54 631 210

Note 2 - Personalkostnader/årsverk/godtgjeringar	2020	2019
Løn og feriepengar	12 648 572	13 165 740
Refusjon sjukeløn	-915 111	-828 106
Andre refusjonar	-603 135	-384 198
Styrehonorar	130 300	123 000
Arbeidsgjevaravgift	1 773 331	1 947 889
Pensjonskostnader inkl. AFP	927 354	876 404
Endring pensjonsforplikting (jmfør note 3)	0	0
Gruppelivsforsikring	88 076	83 859
Kollektiv ulukkesforsikring	5 083	4 607
Innleigd arbeidskraft	0	14 874
Andre personalkostnader	287 600	490 053
Sum personalkostnader	14 342 070	15 494 122

Gjennomsnittleg tal på årsverk	24,0	25,0
--------------------------------	------	------

Løn og anna godtgjering til adm.direktør i morselskapet	1 200 093	1 183 894
---	-----------	-----------

Godtgjering til styret i morselskapet	130 300	123 000
---------------------------------------	---------	---------

Godtgjering for lovbestemt revisjon (eks. mva.)	103 100	103 200
Tilleggstjenester revisor (eks. mva.)	34 800	30 500

Fast tilsette er med i den kollektive pensjonsordninga og i AFP-ordninga.
Pensjon i framtida er i hovudsak basert på talet oppteningsår og lønsnivå ved oppnådd pensjonsalder, jfr. note 3 - Pensjonsforplikting



KONSERN STUDENTSAMSKIPNADEN I VOLDA

Notar til konsernrekneskapen 2020

Note 3 - Pensjonsforpliktning

	31.12.2019 AFP	31.12.2019 Tenestepensjon	31.12.2019 Totalt
Brutto påkommen pensjonsforpliktning	0	8 174 283	8 174 283
Pensjonsmidlar	0	-7 476 006	-7 476 006
Periodisert arb.g.avg.	0	98 457	98 457
Estimatavvik	0	-3 223 637	-3 223 637
Netto forpliktingar	0	-2 426 903	-2 426 902
	31.12.2020 AFP	31.12.2020 Tenestepensjon	31.12.2020 Totalt
Brutto påkommen pensjonsforpliktning	0	8 222 102	8 222 102
Pensjonsmidlar	0	-8 247 536	-8 247 536
Periodisert arb.g.avg.	0	0	0
Estimatavvik	0	-1 187 535	-1 187 535
Netto forpliktingar	0	-1 212 969	-1 212 969

Ein har valt å ikkje aktivere pensjonsfordelen, men sett den til kr 0 både pr 31.12.19 og 31.12.20. Bokført endring i året vert såleis kr 0.

Samskipnaden si pensjonsordning tilfredsstillar krava til obligatorisk tenestepensjon.

Øk. føresetnader	AFP		Tenestepensjon	
	31.12.2020	31.12.2019	31.12.2020	31.12.2019
Inflasjon	1,50 %	1,50 %	1,50 %	1,50 %
Avkastn.pensj.midlar	2,70 %	4,30 %	2,70 %	4,30 %
Diskonteringsrente	1,70 %	2,60 %	1,70 %	2,60 %
Årleg lønsvekst	2,25 %	2,75 %	2,25 %	2,75 %
Årleg G-regulering	2,00 %	2,50 %	2,00 %	2,50 %
Forv. årleg pensj.reg.	0,00 %	2,50 %	0,00 %	2,50 %
Gj.snittleg arb.g.avg.	14,10 %	14,10 %	14,10 %	14,10 %

Note 4 - Statstilskot og husbanktilskot studentbustadar

Bygg	År	Sum	Inntektsført 2020	Rest ikkje inntektsført
Porse	1972	2 300 000	46 000	46 000
Heltne	1975	5 635 000	112 700	450 800
Myrane I og II	1994	8 960 000	179 200	4 121 600
Røysmarka	1995	3 500 000	70 000	1 680 000
Røysmarka	1996	4 000 000	80 000	2 000 000
Røysmarka	1997	500 000	10 000	260 000
HC Heltne	2009	800 000	16 000	624 000
HC Heltne	2010	200 000	4 000	160 000
Porse	2014	960 000	19 200	844 800
Porse leiligheit	2015	240 000	4 800	211 200
Heltne under oppføring	2020	56 882 340	1 137 647	55 744 693
Sum		83 977 340	1 679 547	66 143 093

Motteke statstilskot vert ført under langsiktig gjeld, og inntektsført med 2% pr. år frå bygget er ferdigstilt og tatt i bruk.

**KONSERN STUDENTSAMSKIPNADEN I VOLDA****Notar til konsernrekneskapen 2020****Note 4A - Resterande forpliktning iht forskrift om tilskot til studenbustadar**

Bygg	År	Opprinneleg tilskot	Resterande forpliktning 31.12.20
Porse	1972	2 300 000	0
Heltne	1975	5 635 000	0
Myrane I og II	1994	8 960 000	1 197 952
Røysmarka	1995	3 500 000	584 500
Røysmarka	1996	4 000 000	801 200
Røysmarka	1997	500 000	116 800
HC Heltne	2009	800 000	800 000
HC Heltne	2010	200 000	200 000
Porse	2014	960 000	960 000
Porse leiligheit	2015	240 000	240 000
Heltne A	2020	34 800 000	34 800 000
Heltne B	2020	22 082 340	22 082 340
Sum		83 977 340	61 782 792

Tilskot til studentbustadar vert inntektsført i takt med avskrivningane av bygga, jfr note 4. Avskrivningstida avvik i høve til nedtrapping av kravet om å tilbakebetale tilskot ved realisasjon og omdisponering av studentbustadar, jfr forskrift om tilskot til studentbustadar § 9. Kolonna "resterande forpliktning 31.12.20" viser potensielt tilbakebetalingskrav ved omdisponering av studentbustadane. Etter 15 år vert forpliktinga redusert med 50 %. Deretter reduserast den resterande forpliktinga med 3,33 % av det opprinnelege tilskotet dei neste 15 åra. Etter 30 år er heile tilskotet ettergitt.

Note 5 - Andre driftskostnader

	2020	2019
Naturalyting fristasjon	964 860	963 113
Energikostnader	2 208 648	3 664 843
Offentlige avgifter	2 336 620	1 116 307
Kostnader lokaler	440 662	426 849
Vedlikehald bygg/inventar	3 382 609	5 486 181
Reisekostnader/kurs	80 937	204 395
Forsikringar	461 322	378 343
Øvrige andre driftskostnader	9 323 859	9 236 554
Sum andre driftskostnader	19 199 517	21 476 585



KONSERN STUDENTSAMSKIPNADEN I VOLDA

Notar til konsernrekneskapen 2020

Note 6 - Varige driftsmiddel

	Tomter	Bygninger	Inventar og transportmiddel	Sum
Kostpris 01.01.	3 022 806	296 332 841	33 204 442	332 560 089
Tilgang i året	0	37 434 550	3 223 333	40 657 883
Avgang i året	0	0	0	0
Akk. ord. avskr. 31.12.	0	-66 998 786	-28 760 111	-95 758 897
Bokført verdi 31.12.	3 022 806	266 768 605	7 667 665	277 459 076
Ord. avskrivningar		6 525 093	1 492 019	8 017 112
Lineær avskr.sats	0 %	2 %	10 - 33%	
Økonomisk levetid	Evig	Gj.snittleg 50 år	3-10 år	

Note 7 - Finansinntekter og - kostnader

	2020	2019
Finansinntekter		
Renteinntekter	121 091	126 392
Utbytte frå tilknytt selskap	0	139 050
Vinst sal av aksjer/verdipapir	0	0
Andre finansinntekter	263 933	596 923
Sum finansinntekter	385 024	862 365
Finanskostnader		
Rentekostnader	(2 221 205)	(1 217 885)
Andre finanskostnader	(127 450)	(194 924)
Sum finanskostnader	(2 348 655)	(1 412 809)

Note 8 - Skattekostnad

Noten syner endringar i midlertidige skilnader og grunnlaga for utsett skatt/skattefordel: Dette gjeld Studenthuset AS og Vågaveien 27 AS. Studentsamskipnaden i Volda er ikkje skattepliktig.

Tekst:	31.12.2019	31.12.2020	Endring
Anleggsmiddel	1 998 028	2 015 874	-17 846
Omløpsmiddel	-50 000	-350 000	300 000
Underskot til framføring	-245 171	-1 532 500	1 287 329
Netto midlertidige skilnader	1 702 857	133 374	1 569 483
Herav ikkje utlikna	0	-1 400 608	1 400 608
Utsett skatt	374 629	337 476	-37 152
Utsett skattefordel ikkje bokført	0	-308 134	-308 134

Noten syner vidare skattekostnaden i år, og spesifiserer skilnader mellom det rekneskapsmessige resultatet før skattekostnad og skattegrunnlaget i år:

framhald

**KONSERN STUDENTSAMSKIPNADEN I VOLDA****Notar til konsernrekneskapen 2020**

Ordinært resultat før skattekostnad	-993 761
Permanente skilnader	-37
Endring i midlertidige skilnader	282 154
Bruk av likningsmessig underskot til framføring	-245 171
Sum skattegrunnlag	-956 814
22 % betalbar skatt	145 568
Betalbar skatt i balansen	145 568
Til gode skatt i balansen (Covid-pakke)	-18 917
Endring i balanseført utsett skatt	-37 152
Sum skattekostnad i resultatrekneskape	89 499

Note 9 - Anlegg under oppføring

Studentsamskipnaden i Volda har som prinsipp å vente med overføring av bygg frå anlegg under oppføring til bygningar til prosjektet er 100 % ferdigstilt. Avskrivning skjer frå det tidspunkt bygget er tatt i bruk.

Studentsamskipnaden i Volda har ingen anlegg under oppføring pr 31.12.20.

Note 10 - Investering i aksjar og andelar**Finansielle anleggsmiddel**

	Forr.ktr.	Eigarandel	Samla kostpris	Bokført verdi
Trening Volda AS	Volda	26 %	176 150	176 150
Sum			176 150	176 150

	EK 01.01.20	Resultat 2020	EK 31.12.20	Avgitt utbytte
Trening Volda AS	2 403 000	ikkje klart	ikkje klart	0

Aksjane er bokført til lavaste verdi av kostpris og antatt verkeleg verdi.

Studentsamskipnaden eig 30.873 eigenkapitalbevis (3,08 %) i Sparebank1 Søre Sunnmøre.

Desse er bokført til kostpris, kr 3.210.792. Det er inntekstført kr 246.984 i utbytte på desse i 2020.

Note 11 - Mellomvere med selskap i samme konsern

Alle mellomvere i konsern er eliminert i konsernrekneskapen.

Note 12 - Varelager

Varelager på kantiner og bokhandel er telt opp og vurdert til netto innkjøpspris eks. mva. med frådrag av nedskrivning for ukurans. Det er ikkje gjort vesentleg endring i vurderingsprinsipp i høve til førre år.

	2020	2019
Varelager studenthus	60 970	260 424
Varelager kantine	166 595	166 232
	227 565	426 656



KONSERN STUDENTSAMSKIPNADEN I VOLDA

Notar til konsernrekneskapen 2020

Note 13 - Kundefordringar/andre fordringar

Utestående fordringar er vurderte til pålydande med frådrag for delkrederavsetning på kr 700 000 (kr 400.000 i 2019).

Avsetninga synast tilstrekkeleg til å dekkje usikre krav i utestående.

Ingen av krava fell til betaling seinare enn eitt år etter utgangen av rekneskapsåret.

Note 14 - Kontantar

	2020	2019
Forskotstrekk, bundne midlar	542 300	535 255

Note 15 - Opptent eigenkapital

	Annan eigenkapital	Statstilskot
IB pr. 01.01.20	88 300 937	56 446 172
Motteke statstilskot i 2020	0	11 376 468
Andel 2020 inntektsf. statstilskot	0	-1 679 547
Årsoverskot 2020	-242 758	0
UB pr. 31.12.20	88 058 180	66 143 093

Note 16 - Langsiktig gjeld

	2020	2019
Langsiktig gjeld som forfell om meir enn 5 år	103 565 000	13 640 000

Selskapa sine byggelån er klassifisert som langsiktig gjeld.

Note 17 - Pantesikkerheit og garantiar

Studentsamkipnaden har ei studentbustadportefølge, som i all hovudsak er lånefinansiert gjennom langsiktige lån i Husbanken. Ved utvikling av nye bustadprosjekt vert prosjektet mellomfinansiert med banklån.

	2020	2019
<u>Pantelån</u>		
Lån Husbanken	122 227 716	15 459 952
Lån andre bankar	11 448 086	52 480 048
Sum	133 675 802	67 940 000
<u>Pantesikkerheit</u>		
Bokført verdi fast eigedom	241 403 969	213 521 364
<u>Garantiansvar</u>		
Ingen utenom i konsern	0	0



KONSERN STUDENTSAMSKIPNADEN I VOLDA

Notar til konsernregnskapen 2020

Note 18 - Avsetninger

	2020	2019
Vedlikeholdsfond	17 116 261	20 958 239
Velferdfond	3 972 625	3 713 766
Driftsfond	2 339 446	2 339 446
Sum avsetningar	23 428 332	27 011 451

Note 19 - Kortsiktig gjeld

Studentsamskipnaden si kortsiktige gjeld består i all hovudsak av skuldige feriepengar og driftsrelaterte kostnader.

Note 20 - Spesifisert inntekt

Offentlege tilskot

	2020	2019
Fristasjonsyting	964 860	963 113
Semesteravgift	3 851 100	3 685 950
Driftstilskot	3 472 000	3 477 238
Utsatt inntekt studentbustadar	1 679 547	541 900
Andre offentlege tilskot	4 815 577	4 758 410
Tilskot i samband med Covid-19	177 829	0
Sum offentlege tilskot	14 960 913	13 426 611

Salsinntekter

	2020	2019
Foreldrebetaling	796 587	931 030
Salsinntekter kantiner, catering, studenthust	6 083 181	14 547 260
Øvrige salsinntekter	0	0
Sum salsinntekter	6 879 768	15 478 290

Andre driftsinntekter

	2020	2019
Leigeinntekter	22 040 310	22 634 360
Eigenandel helse	85 486	88 677
Fellestenester	127 793	237 392
Driftsstøtte	1 404 700	1 345 336
Øvrige driftsinntekter	1 523 774	1 420 545
Sum andre driftsinntekter	25 182 063	25 726 310
Sum driftsinntekter	47 022 743	54 631 210



Studentersamskipnaden i Volda

Note 21 Særskilte resultatregnskap etter tjenestoområde

Beløp i 1000 kroner

	Kantine		Studentboliger		Barnehage		Adm/Helse/Velferd		Andre tjenestoområder	
	Studenter	Andre	Studenter	Andre	Studenter	Andre	Studenter	Andre	Studenter	Andre
Inntekter										
Erstatningsinntekter - tilskudd	0	0	0	0	0	0	243	243	0	0
Erstatningsinntekter - naturalytelser	723	723	0	0	0	0	3 851	3 851	0	0
Særskilteavgifter	0	0	0	0	0	0	3 472	3 472	0	0
Statstilskudd (rap. 270 post. 74)	0	0	0	0	0	0	0	0	0	0
Studentboliger (uløst innleie)	1 680	1 680	1 680	1 680	1 253	3 563	4 816	4 816	0	0
Offentlige tilskudd barnehager	0	0	0	0	0	0	0	0	0	0
Andre offentlige tilskudd	0	0	0	0	0	0	465	465	0	0
Sum offentlige støtte	723	723	1 680	1 680	1 253	3 563	8 081	8 081	0	0
Leieinntekter fra studentboliger	17 517	17 517	17 517	17 517	2 229	653	1 464	1 464	0	0
Salginntekter	2 014	1 341	0	0	0	0	0	0	0	0
Andre inntekter	2 137	1 341	19 197	0	1 482	4 216	9 495	0	2 346	2 346
Sum inntekter	21 611	21 611	38 403	19 197	14 963	18 442	29 406	39 406	2 346	2 346
Kostnader										
Naturalytelser - fristasjon	634	289	0	0	27	75	243	243	0	0
Varekostnader	1 228	485	0	0	1 088	3 125	4 500	4 500	0	0
Personalkostnader	942	627	2 941	2 941	2 911	8 271	10 717	10 717	690	690
Administrasjon og driftskostnader	303	220	6 076	6 076	6 076	3 171	3 171	3 171	641	641
Avskrivning	0	0	0	0	0	0	0	0	0	0
Nedskrivning	0	0	0	0	0	0	0	0	0	0
Sum driftskostnader	2 807	1 621	19 734	0	14 161	4 027	7 749	7 749	1 331	1 331
Driftsresultat	-196	-280	-537	0	66	189	1 746	0	1 015	1 015
Finansinntekter og -kostnader	0	0	5	5	0	0	782	782	0	0
Finansinntekter	4	2	1 897	1 897	0	0	446	446	0	0
Finanskostnader	-4	-2	-1 892	-1 892	0	0	336	336	0	0
Resultat av finansposter	0	0	-429	-429	0	0	2 082	2 082	0	0
Resultat før skattekostnad	-200	-282	-429	0	66	189	2 082	0	1 015	1 015
Årsresultat (inkludert fristasjonstilskudd ¹⁾)	-200	-282	-429	0	66	189	2 082	0	1 015	1 015

Det er utarbeidet særskilte resultatregnskap for tjenestoområder der omsetningen til andre enn studenter utgjør 2% eller mer av tjenestoområdets omsetning og det benyttes offentlig støtte (fristasjon og/eller andre særlige tilskudd) på tjenestoområdet. Dette gjelder tjenestoområdene kantine og barnehage. Tjenestoområder som ikke er dekket av standardoppsettet i noten, men hvor omsetningen til andre enn studenter utgjør 2% eller mer av tjenestoområdets omsetning og det benyttes offentlig støtte, er presentert samlet i elementet Andre tjenestoområder. På tjenestoområder i standardoppstillingen hvor omsetningen til andre enn studenter utgjør mindre enn 2% av omsetningen, er resultatoppstillingen for tjenestoområdet presentert samlet i kolonnen for studenter.

1) Skattekostnader er ikke foretatt på tjenestoområdene. Opplysninger om skattekostnader er presentert i note 6.

**KONSERN STUDENTSAMSKIPNADEN I VOLDA****Notar til konsernrekneskapen 2020****NOTE 22 Fristasjon**

FRISTASJON	Brutto	Leige	Drifts-	Sum
Institusjon	areal m2	(kr)	utgifter (kr)	leige,drift
Høgskulen i Volda	610	736 860	228 000	964 860
SUM	610	736 860	228 000	964 860

Andre	Sum	Avtala		
yttingar (kr.)		Har avtale	Gjeld frå	Gjeld til
0	964 860	Ja	01.01.2014	31.12.2019

Note 23 - Nøkkeltal**Studentbustadar**

Studentar vår og haust i gjennomsnitt	4 279
Tal på hyblar	326
Husleige i kr pr mnd	4 125
Antal dubletter	118
Husleige i kr pr mnd pr person	3 650
Antal familieleiligheiter	58
Gjennomsnittleg antal HE pr familieleiligheit	2,5
Sum antal HE i familieleiligheitene	145
Husleige i kr pr mnd pr person	2 646
Hybeleiningar totalt	707
Hybeleiningar berekna	707
Antal HE utan statstilskot av totalt oppgitt HE	24
Antal hybeleiningar tilrettelagt for studentar med nedsatt funksjonsevne	41
Antal hybeleiningar bebudd av studentar med nedsatt funksjonsevne	5
Antal internasjonale studentar ved studentsamskipnaden	160
Antal hybeleiningar bebudd av internasjonale studentar 01.03.	80
Antal hybeleiningar bebudd av internasjonale studentar 01.10.	24
Dekningsgrad %	17,0 %

Barnehageplassar

Antal born av studentar	7
Antal born av andre	20
Sum born i studentbarnehagane	27

Semesteravgift

Semesteravgift kr pr student vår 2018	450
Semesteravgift kr pr student haust 2018	450
Sum semesteravgift i kr heile 2018	3 851 100

Tilsette

Antal tilsette i sentraladministrasjonen og adm. i avdelingar	4
Antal tilsette i drift	19
Antal årsverk totalt i studentsamskipnaden	20



KONSERN STUDENTSAMSKIPNADEN I VOLDA

Notar til konsernrekneskapen 2020

Note 24 - Nøkkeltal frå rekneskapen

Alt i NOK '1000

	Morselskap	
	31.12.2020	31.12.2019
Resultat:		
Totale driftsinntekter	40 813	43 226
-herav tilskudd til drift fra Kunnskapsdepartementet	3 472	3 477
-herav semesteravgift	3 851	3 686
Lønnskostnader	13 034	13 747
Andre driftskostnader	25 777	26 378
Sum driftskostnader	38 811	40 125
Driftsresultat	3 003	3 101
Årsresultat	441	3 458
Balanse:		
Anleggsmidler	266 756	233 530
Omløpsmidler	37 880	11 940
Sum eiendeler	304 636	245 470
Egenkapital	85 359	84 919
Langsiktig gjeld, inkl. avsetning forpliktelser	205 487	132 864
Kortsiktig gjeld	13 789	27 686
Sum gjeld og egenkapital	304 636	245 470
Nøkkeltal:		
Lønnskostnader som andel av totale driftskostnader	34 %	34 %
Resultatgrad (driftsresultat / driftsinntekter)	5 %	7 %
Likviditetsgrad (omløpsmidler/kortsiktig gjeld)	275 %	43 %
Arbeidskapital (omløpsmidler- kortsiktig gjeld)	24 091	-15 746
Egenkapitalandel (egenkapital i % av total kapital)	28 %	35 %
Gearing (kortsiktig gjeld/egenkapital)	16 %	33 %
Tilskudd til velferdsarbeid fra KD som andel av totale driftsinnt	9 %	8 %
Semesteravgift som andel av totale driftsinntekter	9 %	9 %



KONSERN STUDENTSAMSKIPNADEN I VOLDA

Kontantstramanalyse

LIKVIDAR TILFØRT/BRUKT PÅ VERKSEMMA

	2020	2019
Tilført frå verksemda i år *)	2 582 271	9 740 581
+/- Endring i tidsavgrensingspostar	-1 478 763	3 239 588
+/- Endr. i lager, korts.krav, deb. og kreditorar	-11 663 476	5 124 358
= Netto likviditetsendring frå verksemda	-10 559 968	18 104 527

LIKVIDAR TILFØRT/BRUKT PÅ INVESTERINGAR

- Investering i varige driftsmiddel	-40 657 883	-120 947 426
- Kapitaliserte renter lån dotterselskap	0	0
+ Salssum anleggsmiddel	0	0
- Investering i aksjar tilknytt selskap/ytt lån	0	0
+ Salssum aksjar	0	0
= Netto likviditetsendring frå investeringar	-40 657 883	-120 947 426

LIKVIDAR TILFØRT/BRUKT PÅ FINANSIERING

- Nedbetaling av langsiktig gjeld	-4 472 901	-3 176 774
+ Opptak av ny langsiktig gjeld	70 208 703	40 000 000
- Eigenkapital/statstilskot overført SIT	0	0
+ Motteke statstilskot	11 376 468	17 665 872
= Netto likviditetsendring frå finansiering	77 112 270	54 489 098

Netto endring likvidar gjennom året	25 894 419	-48 353 801
+ Likviditetsbeholdning pr. 01.01.	9 948 192	58 301 994
= Likviditetsbeholdning pr. 31.12.	35 842 608	9 948 192

*) Dette talet kjem fram slik:

Årsresultat før skatt	-153 259	4 246 763
+ Ordinære avskrivningar	8 017 112	4 791 613
- Inntektsført statstilskot	-1 679 547	-541 900
+/- Endring i fondsavsetjingar	-3 583 118	1 269 852
+/- Vinst/tap sal anleggsmiddel	0	0
+/- Vinst/tap/verdiendring aksjar	0	0
+/- Betalt skatt	-18 917	-25 747
= Tilført frå verksemda i år	2 582 271	9 740 581



hovden & vatne statsautoriserte revisorar as

Medlemmer i Den norske Revisorforening
Autorisert rekneskapsførarselskap
Org.nr. 987 832 916 MVA
E-post: firmapost@h-v.no
www.h-v.no

Til styret i
Studentsamskipnaden i Volda

Melding frå uavhengig revisor

Uttale om revisjonen av årsrekneskapen

Side 1 av 3

Konklusjon

Vi har revidert Studentsamskipnaden i Volda sitt årsrekneskap som viser eit overskot for selskapsrekneskapen på kr 440.503 og eit underskot for konsernrekneskapen på kr 242.758 og etter vår meining:

- er årsrekneskapen avgitt i samsvar med lov og forskrifter
- gir den medfølgjande selskapsrekneskapen eit rettvisebilete av den finansielle stillinga til Studentsamskipnaden i Volda per 31. desember 2020 og av samskipnaden sitt resultat og kontantstraumar for rekneskapsåret som vart avslutta per denne dato i samsvar med rekneskapslova sine reglar og god rekneskapsskikk i Noreg
- gir den medfølgjande konsernrekneskapen eit rettvisebilete av den finansielle stillinga til konsernet Studentsamskipnaden i Volda per 31. desember 2020 og av konsernet sitt resultat og kontantstraumar for det avslutta rekneskapsåret i samsvar med rekneskapslova sine reglar og god rekneskapsskikk i Noreg

Årsrekneskapen er samansett av:

- selskapsrekneskapen, som består av balanse per 31. desember 2020, resultatrekneskap og kontanttraumoppstilling for rekneskapsåret avslutta per denne dato og notar, herunder eit samandrag av viktige rekneskapsprinsipp, og
- konsernrekneskapen som består av balanse per 31. desember 2020, resultatrekneskap og kontanttraumoppstilling for rekneskapsåret avslutta per denne dato og notar, herunder eit samandrag av viktige rekneskapsprinsipp.

Grunnlag for konklusjonen

Vi har gjennomført revisjonen i samsvar med lov, forskrift og god revisjonsskikk i Noreg, medrekna dei internasjonale revisjonsstandardane International Standards on Auditing (ISA-ane). Våre oppgåver og plikter etter desse standardane er skildra under overskrifta *Revisors oppgåver og plikter ved revisjon av årsrekneskapen*. Vi er uavhengige av selskapet slik det er krav om i lov og forskrift, og har oppfylt dei andre etiske pliktene våre i samsvar med desse krava. Etter vår oppfatning er innhenta revisjonsbevis tilstrekkelege og formålstenlege som grunnlag for konklusjonen vår.

Styret og dagleg leiar sitt ansvar for årsrekneskapen

Styret og dagleg leiar (leiinga) er ansvarlege for å utarbeide årsrekneskapen i samsvar med lov og forskrifter, medrekna at han gir eit rettvisebilete i samsvar med rekneskapslova sine reglar og god rekneskapsskikk i Noreg. Leiinga er også ansvarleg for slik intern kontroll som ho finn naudsynt for å

ØRSTA:	EID:	STRYN:
Ivar Aasengt. 10, Postb. 203, 6151 Ørsta Tlf.: 70 04 59 00	Øyane 11, Postb. 315, 6772 Nordfjordeid Tlf.: 57 88 64 16	Tønningst. 42, 6783 Stryn Tlf.: 48 44 07 30



kunne utarbeide ein årsrekneskap som ikkje inneheld vesentleg feilinformasjon, verken som følge av misleg framferd eller feil som ikkje er utført med vilje.

Ved utarbeidinga av årsrekneskapen må leiinga ta standpunkt til selskapet si evne til å halde fram med drifta og opplyse om tilhøve av betydning for dette. Føresetnaden om at drifta kan halde fram, skal leggjast til grunn for årsrekneskapen så lenge det ikkje er sannsynleg at verksemda vil bli avvikla.

Ytterlegare informasjon

Leiinga er òg ansvarleg for ytterlegare informasjon. Ytterlegare informasjon består av årsmeldinga, men inkluderer ikkje årsrekneskapen og revisjonsmeldinga. Våre fråsegner om revisjonen av årsrekneskapen og om andre lovmessige krav dekkjer ikkje slik ytterlegare informasjon, og vi attesterer ikkje denne informasjonen.

I samband med revisjonen av årsrekneskapen er det oppgåva vår å lese den ytterlegare informasjonen for å vurdere om det er vesentleg inkonsistens mellom han og rekneskapen eller kunnskap vi har opparbeidd under revisjonen, eller om han tilsynelatande inneheld vesentleg feilinformasjon. Dersom vi hadde konkludert med at slik informasjon inneheld vesentleg feilinformasjon, ville vi rapportert om det. Vi har ikkje noko å rapportere i så måte.

Revisor sine oppgåver og plikter ved revisjonen av årsrekneskapen

Vårt mål er å oppnå forsvarleg sikkerheit for at årsrekneskapen totalt sett ikkje inneheld vesentleg feilinformasjon, verken som følge av feil eller misgjerdar, og å gi ei revisjonsmelding som gir uttrykk for meininga vår. Forsvarleg sikkerheit er ein høg grad av sikkerheit, men ingen garanti for at ein revisjon utført i samsvar med lov, forskrift og god revisjonsskikk i Noreg, og ISA-ane, alltid vil avdekke vesentleg feilinformasjon som eksisterer. Feilinformasjon kan oppstå som følge av misgjerdar eller feil som ikkje er utført med vilje. Feilinformasjon blir vurdert som vesentleg dersom han, åleine eller samla, innanfor rimeleg grenser kan forventast å påverke økonomiske avgjerdar som brukarane tek basert på årsrekneskapen.

Som del av ein revisjon i samsvar med lov, forskrift og god revisjonsskikk i Noreg, og ISA-ane, utøver vi profesjonelt skjønn og viser profesjonell skepsis gjennom heile revisjonen. I tillegg:

- identifiserer og anslår vi risikoane for vesentleg feilinformasjon i årsrekneskapen, enten det skuldast misgjerdar eller feil som ikkje er utført med vilje. Vi utvikler og gjennomfører revisjonshandlingar for å handtere slike risikoar, og henter inn revisjonsbevis som er tilstrekkelege og formålstenlege som grunnlag for konklusjonen vår. Risikoen for at vesentleg feilinformasjon som følge av misgjerdar ikkje blir avdekka, er høgare enn for feilinformasjon som skuldast feil som ikkje er utført med vilje, sidan misgjerdar kan innebere samarbeid, forfalsking, medvitne utelatingar, feil presentasjonar, eller brot på interne kontrollrutinar.
- opparbeidar vi oss ei forståing av intern kontroll som er relevant for revisjonen, for å utforme revisjonshandlingar som er formålstenlege etter tilhøva, men ikkje for å gi uttrykk for ei meining om effektiviteten av selskapet sin interne kontroll.
- vurderer vi om rekneskapsprinsippa som er brukte er formålstenlege, og vurderer om rekneskapsestimata og tilhøyrande noteopplysningar som er utarbeidd av leiinga, er rimelege.



- konkluderer vi, basert på innhenta revisjonsbevis, på om leiinga sin bruk av føresetnaden om vidare drift i årsrekneskapen er formålstenleg og om det er vesentleg uvisse knytt til hendingar eller tilhøve som kan skape tvil av betydning om selskapet si evne til å halde fram med drifta. Dersom vi konkluderer med at det eksisterer vesentleg uvisse, må vi i revisjonsmeldinga gjere merksam på tilleggsopplysningane i årsrekneskapen, eller, dersom slike tilleggsopplysningar ikkje er tilstrekkelege, at vi modifierer konklusjonen vår om årsrekneskapen. Konklusjonane våre er baserte på revisjonsbevis innhenta inntil datoen for revisjonsmeldinga. Etterfølgjande hendingar eller tilhøve kan likevel føre til at selskapet ikkje held fram med drifta.
- vurderer vi den totale presentasjonen, strukturen og innhaldet i årsrekneskapen, og tilleggsopplysningane, og om årsrekneskapen representerer dei underliggjande transaksjonane og hendingane på ein måte som gir eit rettviseande bilede.

Vi kommuniserer med leiinga mellom anna om det planlagde omfanget av revisjonen og når revisjonsarbeidet skal utførast. Vi utvekslar også informasjon om tilhøve av betydning som vi har avdekkja i løpet av revisjonen, samt om eventuelle svake punkt av betydning i den interne kontrollen.

Uttale om andre lovmessige krav

Konklusjon om registrering og dokumentasjon

Basert på revisjonen vår av årsrekneskapen slik den er skildra over, og kontrollhandlingar vi har funne naudsynte etter internasjonal standard for attestasjonsoppdrag (ISAE) 3000 «Attestasjonsoppdrag som ikkje er revisjon eller forenkla revisorkontroll av historisk finansiell informasjon», meiner vi at leiinga har oppfylt plikta si til å sørje for ordentleg og oversiktleg registrering og dokumentasjon av selskapet sine rekneskapsopplysningar i samsvar med lov og god bokføringsskikk i Noreg.

Ørsta, 05.05.2021

Hovden & Vatne statsautoriserte revisorar AS

Geir A. Vatne

statsautorisert revisor