



## ÅRSREGNSKAPET FOR REGNSKAPSÅRET 2023 - GENERELL INFORMASJON

### Enheten

Organisasjonsnummer: 824 762 562  
Organisasjonsform: Aksjeselskap  
Foretaksnavn: RMNL HOLDING AS  
Forretningsadresse: Borevegen 5  
4352 KLEPPE

### Regnskapsår

Årsregnskapets periode: 01.01.2023 - 31.12.2023

### Konsern

Morselskap i konsern: Nei

### Regnskapsregler

Regler for små foretak benyttet: Ja  
Benyttet ved utarbeidelsen av årsregnskapet til selskapet: Regnskapslovens alminnelige regler

### Årsregnskapet fastsatt av kompetent organ

Bekreftet av representant for selskapet: Norodd Lode  
Dato for fastsettelse av årsregnskapet: 26.06.2024

### Grunnlag for avgivelse

År 2023: Årsregnskapet er elektronisk innlevert  
År 2022: Tall er hentet fra elektronisk innlevert årsregnskap fra 2023

*Det er ikke krav til at årsregnskapet m.v. som sendes til Regnskapsregisteret er undertegnet. Kontrollen på at dette er utført ligger hos revisor/enhetens øverste organ. Sikkerheten ivaretas ved at innsender har rolle/rettighet for innsending av årsregnskapet via Altinn, og ved at det bekreftes at årsregnskapet er fastsatt av kompetent organ.*

Brønnøysundregistrene, 05.06.2025



## Resultatregnskap

Beløp i: NOK	Note	2023	2022
<b>RESULTATREGNSKAP</b>			
<b>Inntekter</b>			
Annen driftsinntekt			60 000
<b>Sum inntekter</b>			<b>60 000</b>
<b>Kostnader</b>			
Avskrivning av driftsmidler og immaterielle eiendeler	1	175 032	76 717
Annen driftskostnad		58 510	53 826
<b>Sum kostnader</b>		<b>233 542</b>	<b>130 542</b>
<b>Driftsresultat</b>		<b>-233 542</b>	<b>-70 542</b>
<b>Finansinntekter og finanskostnader</b>			
Annen renteinntekt		108 390	6 075
Annen finansinntekt	2	29 793	2 412
Verdiøkning markedsbaserte omløpsmidler	2	192 063	
<b>Sum finansinntekter</b>		<b>330 245</b>	<b>8 487</b>
Verdireduksjon markedsbaserte omløpsmidler	2		192 063
Annen finanskostnad	2	102 003	133 528
<b>Sum finanskostnader</b>		<b>102 003</b>	<b>325 591</b>
<b>Netto finans</b>		<b>228 243</b>	<b>-317 104</b>
<b>Ordinært resultat før skattekostnad</b>		<b>-5 300</b>	<b>-387 646</b>
Skattekostnad på resultat	3	102 247	-32 806
<b>Ordinært resultat etter skattekostnad</b>		<b>-107 547</b>	<b>-354 840</b>
<b>Årsresultat</b>		<b>-107 547</b>	<b>-354 840</b>
<b>Årsresultat etter minoritetsinteresser</b>		<b>-107 547</b>	<b>-354 840</b>
<b>Totalresultat</b>		<b>-107 547</b>	<b>-354 840</b>
<b>Overføringer og disponeringer</b>			
Tilleggsutbytte	4	400 000	



## Resultatregnskap

<b>Beløp i: NOK</b>	<b>Note</b>	<b>2023</b>	<b>2022</b>
Avsatt til annen egenkapital	4		
Overført fra annen egenkapital	4	-507 547	-354 840
<b>Sum overføringer og disponeringer</b>		<b>-107 547</b>	<b>-354 840</b>



## Balanse

Beløp i: NOK	Note	2023	2022
<b>BALANSE - EIENDELER</b>			
<b>Anleggsmidler</b>			
<b>Immaterielle eiendeler</b>			
Utsatt skattefordel	3		102 247
<b>Sum immaterielle eiendeler</b>			<b>102 247</b>
<b>Varige driftsmidler</b>			
Tomt	1	500 760	500 760
Maskiner og anlegg	1	1 685 720	1 486 463
Skip og flytende installasjoner	1		
Driftsløsøre, inventar o.a. utstyr	1		
<b>Sum varige driftsmidler</b>		<b>2 186 480</b>	<b>1 987 223</b>
<b>Finansielle anleggsmidler</b>			
Investering i datterselskap	5		
Investering i annet foretak i samme konsern	5		
Investeringer i tilknyttet selskap		852 758	852 758
<b>Sum finansielle anleggsmidler</b>		<b>852 758</b>	<b>852 758</b>
<b>Sum anleggsmidler</b>		<b>3 039 238</b>	<b>2 942 228</b>
<b>Omløpsmidler</b>			
<b>Varer</b>			
<b>Fordringer</b>			
Kundefordringer			75 000
Andre kortsiktige fordringer		35 493	381 343
<b>Sum fordringer</b>		<b>35 493</b>	<b>456 343</b>
<b>Investeringer</b>			
Aksjer og andeler i foretak i samme konsern	5		
Markedsbaserte aksjer	2	3 815 594	3 692 852
<b>Sum investeringer</b>		<b>3 815 594</b>	<b>3 692 852</b>
<b>Bankinnskudd, kontanter og lignende</b>			
Bankinnskudd, kontanter o.l.		10 138 695	10 433 012



## Balanse

Beløp i: NOK	Note	2023	2022
Sum bankinnskudd, kontanter og lignende		10 138 695	10 433 012
Sum omløpsmidler		13 989 783	14 582 207
<b>SUM EIENDELER</b>		<b>17 029 021</b>	<b>17 524 435</b>
<b>BALANSE - EGENKAPITAL OG GJELD</b>			
<b>Egenkapital</b>			
<b>Innskutt egenkapital</b>			
Aksjekapital	4	475 000	475 000
Overkurs	4	13 319 543	13 319 543
<b>Sum innskutt egenkapital</b>		<b>13 794 543</b>	<b>13 794 543</b>
<b>Opptjent egenkapital</b>			
Annen egenkapital	4	3 084 424	3 591 971
<b>Sum opptjent egenkapital</b>		<b>3 084 424</b>	<b>3 591 971</b>
<b>Sum egenkapital</b>		<b>16 878 967</b>	<b>17 386 514</b>
<b>Gjeld</b>			
<b>Langsiktig gjeld</b>			
Utsatt skatt	3		
<b>Annen langsiktig gjeld</b>			
<b>Sum langsiktig gjeld</b>		<b>0</b>	<b>0</b>
<b>Kortsiktig gjeld</b>			
Leverandørgjeld		3 875	17 500
Betalbar skatt	3		
Skyldig offentlige avgifter			13 500
Annen kortsiktig gjeld		146 178	106 921
<b>Sum kortsiktig gjeld</b>		<b>150 053</b>	<b>137 921</b>
<b>Sum gjeld</b>		<b>150 053</b>	<b>137 921</b>
<b>SUM EGENKAPITAL OG GJELD</b>		<b>17 029 021</b>	<b>17 524 435</b>



## Balanse

<b>Beløp i: NOK</b>	<b>Note</b>	<b>2023</b>	<b>2022</b>
---------------------	-------------	-------------	-------------

---



## Brønnøysundregistrene

### ÅRSREGNSKAP FOR REGNSKAPSÅRET 2023 - GENERELL INFORMASJON

Journalnummer: 2024 562455

#### Enheten

Organisasjonsnummer: 824 762 562  
Organisasjonsform: Aksjeselskap  
Foretaksnavn: RMNL HOLDING AS  
Forretningsadresse: Borevegen 5  
4352 KLEPPE

#### Regnskapsår

Årsregnskapets periode: 01.01.2023 - 31.12.2023

#### Konsern

Morselskap i konsern: Nei

#### Regnskapsregler

Regler for små foretak benyttet: Ja  
Benyttet ved utarbeidelsen av  
årsregnskapet til selskapet: Regnskapslovens alminnelige regler

#### Årsregnskapet fastsatt av kompetent organ

Bekreftet av representant for selskapet: Norodd Lode  
Dato for fastsettelse av årsregnskapet: 26.06.2024

#### Revisjon

Årsregnskapet er utarbeidet av ekstern  
autorisert regnskapsfører: Ja  
Ekstern autorisert regnskapsfører har i  
løpet av regnskapsåret bistått ved den  
løpende regnskapsføringen eller utført  
andre tjenester for selskapet enn å  
utarbeide årsregnskapet: Ja

#### Grunnlag for avgivelse

År 2023: Årsregnskap er elektronisk innlevert.  
År 2022: Tall er hentet fra elektronisk innlevert årsregnskap fra 2023.

*Det er ikke krav til at årsregnskapet m.v. som sendes til Regnskapsregisteret er undertegnet. Kontrollen på at dette er utført ligger hos revisor/enhetens øverste organ. Sikkerheten ivaretas ved at innsender har rolle/rettighet for innsending av årsregnskapet via Altinn, og ved at det bekreftes at årsregnskapet er fastsatt av kompetent organ.*

Brønnøysundregistrene, 02.07.2024

---

Brønnøysundregistrene  
Postadresse: Postboks 900, 8910 Brønnøysund  
Telefon: 75 00 75 00  
E-post: firmapost@brreg.no Internett: www.brreg.no  
Organisasjonsnummer: 974 760 673



Organisasjonsnr: 824 762 562  
RMNL HOLDING AS

## RESULTATREGNSKAP

<b>Beløp i: NOK</b>	<b>Note</b>	<b>2023</b>	<b>2022</b>
<b>RESULTATREGNSKAP</b>			
<b>Inntekter</b>			
Annen driftsinntekt			60 000
<b>Sum inntekter</b>			<b>60 000</b>
<b>Kostnader</b>			
Avskrivning av driftsmidler og immaterielle eiendeler			
1	175 032	76 717	
Annen driftskostnad	58 510	53 826	
<b>Sum kostnader</b>	<b>233 542</b>	<b>130 542</b>	
<b>Driftsresultat</b>	<b>-233 542</b>	<b>-70 542</b>	
<b>Finansinntekter og finanskostnader</b>			
Annen renteinntekt	108 390	6 075	
Annen finansinntekt	29 793	2 412	
Verdiøkning markedsbaserte omløpsmidler	192 063		
<b>Sum finansinntekter</b>	<b>330 245</b>	<b>8 487</b>	
Verdireduksjon markedsbaserte omløpsmidler		192 063	
Annen finanskostnad	102 003	133 528	
<b>Sum finanskostnader</b>	<b>102 003</b>	<b>325 591</b>	
<b>Netto finans</b>	<b>228 243</b>	<b>-317 104</b>	
<b>Ordinært resultat før skattekostnad</b>			
	-5 300	-387 646	
Skattekostnad på resultat	102 247	-32 806	
<b>Ordinært resultat etter skattekostnad</b>	<b>-107 547</b>	<b>-354 840</b>	
<b>Årsresultat</b>	<b>-107 547</b>	<b>-354 840</b>	
<b>Årsresultat etter minoritetsinteresser</b>	<b>-107 547</b>	<b>-354 840</b>	
<b>Totalresultat</b>	<b>-107 547</b>	<b>-354 840</b>	
<b>Overføringer og disponeringer</b>			
Tilleggsutbytte	4	400 000	
Avsatt til annen egenkapital	4		
Overført fra annen egenkapital	4	-507 547	
		-354 840	



Sum overføringer og  
disponeringer

-107 547

-354 840



Organisasjonsnr: 824 762 562  
RMNL HOLDING AS

## BALANSE

Beløp i: NOK	Note	2023	2022
<b>BALANSE - EIENDELER</b>			
<b>Anleggsmidler</b>			
<b>Immaterielle eiendeler</b>			
Utsatt skattefordel	3		102 247
<b>Sum immaterielle eiendeler</b>			<b>102 247</b>
<b>Varige driftsmidler</b>			
Tomt	1	500 760	500 760
Maskiner og anlegg	1	1 685 720	1 486 463
Skip og flytende installasjoner	1		
Driftsløsøre, inventar o. a. utstyr	1		
<b>Sum varige driftsmidler</b>		<b>2 186 480</b>	<b>1 987 223</b>
<b>Finansielle anleggsmidler</b>			
Investering i datterselskap	5		
Investering i annet foretak i samme konsern	5		
Investeringer i tilknyttet selskap		852 758	852 758
<b>Sum finansielle anleggsmidler</b>		<b>852 758</b>	<b>852 758</b>
<b>Sum anleggsmidler</b>		<b>3 039 238</b>	<b>2 942 228</b>
<b>Omløpsmidler</b>			
<b>Varer</b>			
<b>Fordringer</b>			
Kundefordringer			75 000
Andre kortsiktige fordringer		35 493	381 343
<b>Sum fordringer</b>		<b>35 493</b>	<b>456 343</b>
<b>Investeringer</b>			
Aksjer og andeler i foretak i samme konsern	5		
Markedsbaserte aksjer	2	3 815 594	3 692 852
<b>Sum investeringer</b>		<b>3 815 594</b>	<b>3 692 852</b>
<b>Bankinnskudd, kontanter og lignende</b>			
Bankinnskudd, kontanter o. l.		10 138 695	10 433 012
<b>Sum bankinnskudd, kontanter og lignende</b>		<b>10 138 695</b>	<b>10 433 012</b>
<b>Sum omløpsmidler</b>		<b>13 989 783</b>	<b>14 582 207</b>



<b>SUM EIENDELER</b>		<b>17 029 021</b>	<b>17 524 435</b>
<b>BALANSE - EGENKAPITAL OG GJELD</b>			
<b>Egenkapital</b>			
<b>Innskutt egenkapital</b>			
Aksjekapital	4	475 000	475 000
Overkurs	4	13 319 543	13 319 543
<b>Sum innskutt egenkapital</b>		<b>13 794 543</b>	<b>13 794 543</b>
<b>Opptjent egenkapital</b>			
Annen egenkapital	4	3 084 424	3 591 971
<b>Sum opptjent egenkapital</b>		<b>3 084 424</b>	<b>3 591 971</b>
<b>Sum egenkapital</b>		<b>16 878 967</b>	<b>17 386 514</b>
<b>Gjeld</b>			
<b>Langsiktig gjeld</b>			
Utsatt skatt	3		
<b>Annen langsiktig gjeld</b>			
<b>Sum langsiktig gjeld</b>		<b>0</b>	<b>0</b>
<b>Kortsiktig gjeld</b>			
Leverandørgjeld		3 875	17 500
Betalbar skatt	3		
Skyldig offentlige avgifter			13 500
Annen kortsiktig gjeld		146 178	106 921
<b>Sum kortsiktig gjeld</b>		<b>150 053</b>	<b>137 921</b>
<b>Sum gjeld</b>		<b>150 053</b>	<b>137 921</b>
<b>SUM EGENKAPITAL OG GJELD</b>		<b>17 029 021</b>	<b>17 524 435</b>



Organisasjonsnr: 824 762 562  
RMNL HOLDING AS

NOTEOPPLYSNINGER - SELSKAP - alle poster oppgitt i hele tall

## Note

Antall årsverk i regnskapsåret  
0.00

<u>Sum</u>	<u>Beløp</u>
<u>Balanseført verdi 31.12.</u>	<u>Varige driftsmidler Immaterielle eiend.</u>

## Konsernregnskap

Morselskapet sitt navn

Forretningskontor for morselskapet

## Begrunnelse for at datterselskap er utelatt fra konsolideringen

<u>Samlet beløp - tilknyttet selskap</u>	<u>Årets</u>	<u>Fjorårets</u>
--	--------------	------------------

<u>Samlet beløp - foretak i samme konsern</u>	<u>Årets</u>	<u>Fjorårets</u>
---	--------------	------------------

<u>Samlet beløp - foretak i samme konsern</u>	<u>Årets</u>	<u>Fjorårets</u>
---	--------------	------------------

<u>Samlet beløp - felles kontrollert virksomhet</u>	<u>Årets</u>	<u>Fjorårets</u>
---	--------------	------------------

<u>Pantstillelse</u>	<u>Beløp</u>
----------------------	--------------

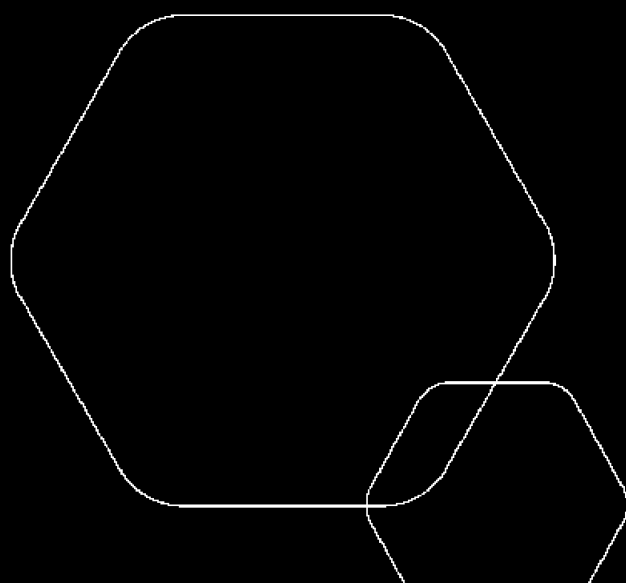
<u>Beholdning av egne aksjer</u>	<u>Antall</u>	<u>Pålydende</u>	<u>Andel av aksjek.</u>
----------------------------------	---------------	------------------	-------------------------



# Årsregnskap 2023

## Rmnl Holding AS

Resultatregnskap  
Balanse  
Noter til regnskapet



Org.nr.: 824 762 562



### RESULTATREGNSKAP

#### RMNL HOLDING AS

DRIFTSINNEKTER OG DRIFTSKOSTNADER	Note	2023	2022
Annen driftsinntekt		0	60 000
<b>Sum driftsinntekter</b>		<b>0</b>	<b>60 000</b>
Avskrivning av driftsmidler og immaterielle eiendeler	1	175 032	76 717
Annen driftskostnad		58 510	53 826
<b>Sum driftskostnader</b>		<b>233 542</b>	<b>130 542</b>
<b>Driftsresultat</b>		<b>-233 542</b>	<b>-70 542</b>
<b>FINANSINNEKTER OG FINANSKOSTNADER</b>			
Annen renteinntekt		108 390	6 075
Annen finansinntekt	2	29 793	2 412
Verdøkning markedsbaserte omløpsmidler	2	192 063	0
Verdireduksjon markedsbaserte omløpsmidler	2	0	192 063
Annen finanskostnad	2	102 003	133 528
<b>Resultat av finansposter</b>		<b>228 243</b>	<b>-317 104</b>
Resultat før skattekostnad		-5 300	-387 646
Skattekostnad på resultat	3	102 247	-32 806
<b>Årsresultat</b>		<b>-107 547</b>	<b>-354 840</b>
<b>OVERFØRINGER</b>			
Tilleggsutbytte	4	400 000	0
Overført fra annen egenkapital	4	-507 547	-354 840
<b>Sum overføringer</b>		<b>-107 547</b>	<b>-354 840</b>



## BALANSE

### RMNL HOLDING AS

EIENDELER	Note	2023	2022
<b>ANLEGGSMIDLER</b>			
<b>IMMATERIELLE EIENDELER</b>			
Utsatt skattefordel	3	0	102 247
<b>Sum immaterielle eiendeler</b>		<b>0</b>	<b>102 247</b>
<b>VARIGE DRIFTSMIDLER</b>			
Tomt	1	500 760	500 760
Maskiner og anlegg	1	1 685 720	1 486 463
<b>Sum varige driftsmidler</b>		<b>2 186 480</b>	<b>1 987 223</b>
<b>FINANSIELLE ANLEGGSMIDLER</b>			
Investeringer i tilknyttet selskap		852 758	852 758
<b>Sum finansielle anleggsmidler</b>		<b>852 758</b>	<b>852 758</b>
<b>Sum anleggsmidler</b>		<b>3 039 238</b>	<b>2 942 228</b>
<b>OMLØPSMIDLER</b>			
<b>FORDRINGER</b>			
Kundefordringer		0	75 000
Andre kortsiktige fordringer		35 493	381 343
<b>Sum fordringer</b>		<b>35 493</b>	<b>456 343</b>
<b>INVESTERINGER</b>			
Markedsbaserte aksjer	2	3 815 594	3 692 852
<b>Sum investeringer</b>		<b>3 815 594</b>	<b>3 692 852</b>
Bankinnskudd, kontanter o.l.		10 138 695	10 433 012
<b>Sum omløpsmidler</b>		<b>13 989 783</b>	<b>14 582 207</b>
<b>Sum eiendeler</b>		<b>17 029 021</b>	<b>17 524 435</b>



## BALANSE

### RMNL HOLDING AS

EGENKAPITAL OG GJELD	Note	2023	2022
<b>EGENKAPITAL</b>			
<b>INNSKUTT EGENKAPITAL</b>			
Aksjekapital	4	475 000	475 000
Overkurs	4	13 319 543	13 319 543
<b>Sum innskutt egenkapital</b>		<b>13 794 543</b>	<b>13 794 543</b>
<b>OPPTJENT EGENKAPITAL</b>			
Annen egenkapital	4	3 084 424	3 591 971
<b>Sum opptjent egenkapital</b>		<b>3 084 424</b>	<b>3 591 971</b>
<b>Sum egenkapital</b>		<b>16 878 967</b>	<b>17 386 514</b>
<b>GJELD</b>			
<b>AVSETNING FOR FORPLIKTELSER</b>			
<b>ANNEN LANGSIKTIG GJELD</b>			
<b>KORTSIKTIG GJELD</b>			
Leverandørgjeld		3 875	17 500
Skyldig offentlige avgifter		0	13 500
Annen kortsiktig gjeld		146 178	106 921
<b>Sum kortsiktig gjeld</b>		<b>150 053</b>	<b>137 921</b>
<b>Sum gjeld</b>		<b>150 053</b>	<b>137 921</b>
<b>Sum egenkapital og gjeld</b>		<b>17 029 021</b>	<b>17 524 435</b>

20.06.2024  
Styret i Rmnl Holding AS

---

Norodd Lode  
styreleder



## Regnskapsprinsipper

Årsregnskapet er satt opp i samsvar med regnskapsloven og NRS 8 - God regnskapsskikk for små foretak.

### SKATT

Skattekostnaden i resultatregnskapet omfatter både periodens betalbare skatt og endring i utsatt skatt. Utsatt skatt er beregnet med 22 % på grunnlag av de midlertidige forskjeller som eksisterer mellom regnskapsmessige og skattemessige verdier, samt ligningsmessig underskudd til fremføring ved utgangen av regnskapsåret. Skatteøkende og skattereduserende midlertidige forskjeller som reverserer eller kan reverseres i samme periode er utlignet og nettoført.

### KLASSIFISERING OG VURDERING AV ANLEGGSMIDLER

Anleggsmidler omfatter eiendeler bestemt til varig eie og bruk. Anleggsmidler er vurdert til anskaffelseskost. Varige driftsmidler balanseføres og avskrives over driftsmidlets økonomiske levetid.

### KLASSIFISERING OG VURDERING AV OMLØPSMIDLER

Omløpsmidler og kortsiktig gjeld omfatter normalt poster som forfaller til betaling innen ett år etter balansedagen, samt poster som knytter seg til varekretsløpet. Omløpsmidler vurderes til laveste verdi av anskaffelseskost og virkelig verdi.

### FORDRINGER

Kundefordringer og andre fordringer oppføres til pålydende etter fradrag for avsetning til forventet tap. Avsetning til tap gjøres på grunnlag av en individuell vurdering av de enkelte fordringene.

## Note 1 Anleggsmidler

	Tomt	Maskiner og anlegg	Sum
Anskaffelseskost pr. 01.01.23	500 760	1 563 180	2 063 940
+ Tilgang kjøpte driftsmidler		374 289	374 289
= <b>Anskaffelseskost 31.12.23</b>	<b>500 760</b>	<b>1 937 468</b>	<b>2 438 228</b>
Akkumulerte avskrivninger 31.12.23		251 748	251 748
= <b>Bokført verdi 31.12.23</b>	<b>500 760</b>	<b>1 685 720</b>	<b>2 186 480</b>
Årets ordinære avskrivninger		175 032	175 032
Økonomisk levetid	50 år	10 år	

## Note 2 Omløpsmidler

	Kostpris	Markedsverdi	Bokført verdi
Omløpsmidler	3 815 594	4 243 749	3 815 594

Aksjer og andeler er vurdert til laveste verdi av anskaffelseskost og virkelig verdi.



## Note 3 Skatt

<b>Årets skattekostnad</b>	<b>2023</b>	<b>2022</b>
Resultatført skatt på ordinært resultat:		
Betalbar skatt	0	0
Endring i utsatt skatt	102 247	-32 806
<b>Skattekostnad ordinært resultat</b>	<b>102 247</b>	<b>-32 806</b>
Skattepliktig inntekt:		
Resultat før skatt	-5 300	-387 646
Permanente forskjeller	-176 239	205 806
Endring i midlertidige forskjeller	-172 236	-263 796
<b>Skattepliktig inntekt</b>	<b>-353 775</b>	<b>-445 636</b>
Betalbar skatt i balansen:		
Betalbar skatt på årets resultat	0	0
<b>Sum betalbar skatt i balansen</b>	<b>0</b>	<b>0</b>

Skatteeffekten av midlertidige forskjeller og underskudd til fremføring som har gitt opphav til utsatt skatt og utsatte skattefordeler, spesifisert på typer av midlertidige forskjeller

	<b>2023</b>	<b>2022</b>	<b>Endring</b>
Varige driftsmidler	385 854	235 919	-149 935
Gevinst – og tapskonto	-89 206	-111 508	-22 302
<b>Sum</b>	<b>296 647</b>	<b>124 411</b>	<b>-172 236</b>
Aksjer og andre verdipapirer	-101 465	32 725	134 190
Akkumulert fremførbart underskudd	-975 670	-621 895	353 775
Inngår ikke i beregningen av utsatt skatt	780 487	0	-780 487
<b>Grunnlag for utsatt skattefordel</b>	<b>0</b>	<b>-464 759</b>	<b>-464 759</b>
<b>Utsatt skattefordel (22 %)</b>	<b>0</b>	<b>-102 247</b>	<b>-102 247</b>

I henhold til God regnskapsskikk for små foretak balanseføres ikke utsatt skattefordel.

## Note 4 Egenkapital

	<b>Aksjekapital</b>	<b>Overkurs</b>	<b>Annen egenkapital</b>	<b>Sum egenkapital</b>
Pr. 31.12.2022	475 000	13 319 543	3 591 971	17 386 514
Årets resultat			-107 547	-107 547
Tilleggsutbytte			-400 000	-400 000
<b>Pr 31.12.2023</b>	<b>475 000</b>	<b>13 319 543</b>	<b>3 084 424</b>	<b>16 878 967</b>



## Note 5 Datterselskap, TS og FKV

	Kontor- kommune	Eier- andel
<b>DS/FKV/TS</b>		
KLEPP SPES INVEST HOLDING AS	Klepp	50,0%
<b>Sum</b>		

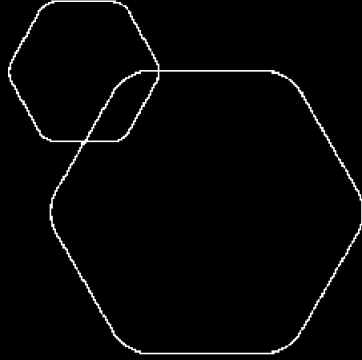
Aksjene er oppført til anskaffelseskost.

## Note 6 Lønnskostnader

Rmnl Holding AS har ikke hatt lønns- eller personalkostnader i 2023 og det foreligger heller ingen slike forpliktelser.



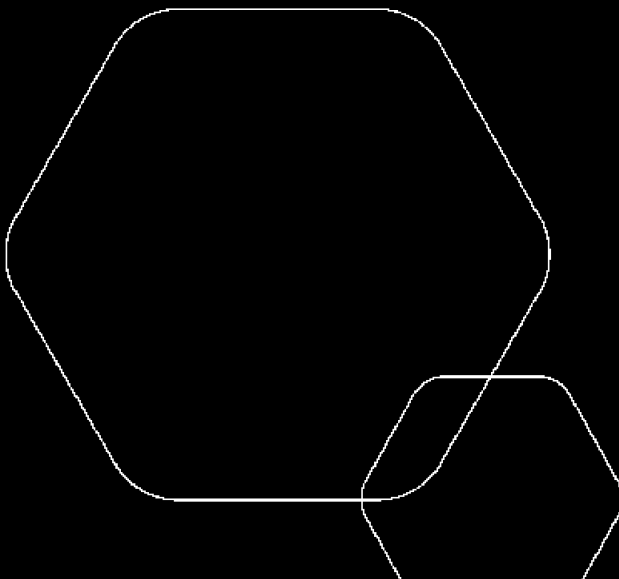
BankID Signing  
Norodd Lode  
2024-06-20



# Årsregnskap 2023

## Rmnl Holding AS

Resultatregnskap  
Balanse  
Noter til regnskapet



Org.nr.: 824 762 562



### RESULTATREGNSKAP

#### RMNL HOLDING AS

DRIFTSINNEKTER OG DRIFTSKOSTNADER	Note	2023	2022
Annen driftsinntekt		0	60 000
<b>Sum driftsinntekter</b>		<b>0</b>	<b>60 000</b>
Avskrivning av driftsmidler og immaterielle eiendeler	1	175 032	76 717
Annen driftskostnad		58 510	53 826
<b>Sum driftskostnader</b>		<b>233 542</b>	<b>130 542</b>
<b>Driftsresultat</b>		<b>-233 542</b>	<b>-70 542</b>
<b>FINANSINNEKTER OG FINANSKOSTNADER</b>			
Annen renteinntekt		108 390	6 075
Annen finansinntekt	2	29 793	2 412
Verdøkning markedsbaserte omløpsmidler	2	192 063	0
Verdireduksjon markedsbaserte omløpsmidler	2	0	192 063
Annen finanskostnad	2	102 003	133 528
<b>Resultat av finansposter</b>		<b>228 243</b>	<b>-317 104</b>
Resultat før skattekostnad		-5 300	-387 646
Skattekostnad på resultat	3	102 247	-32 806
<b>Årsresultat</b>		<b>-107 547</b>	<b>-354 840</b>
<b>OVERFØRINGER</b>			
Tilleggsutbytte	4	400 000	0
Overført fra annen egenkapital	4	-507 547	-354 840
<b>Sum overføringer</b>		<b>-107 547</b>	<b>-354 840</b>



### BALANSE

#### RMNL HOLDING AS

EIENDELER	Note	2023	2022
<b>ANLEGGSMIDLER</b>			
<b>IMMATERIELLE EIENDELER</b>			
Utsatt skattefordel	3	0	102 247
<b>Sum immaterielle eiendeler</b>		<b>0</b>	<b>102 247</b>
<b>VARIGE DRIFTSMIDLER</b>			
Tomt	1	500 760	500 760
Maskiner og anlegg	1	1 685 720	1 486 463
<b>Sum varige driftsmidler</b>		<b>2 186 480</b>	<b>1 987 223</b>
<b>FINANSIELLE ANLEGGSMIDLER</b>			
Investeringer i tilknyttet selskap		852 758	852 758
<b>Sum finansielle anleggsmidler</b>		<b>852 758</b>	<b>852 758</b>
<b>Sum anleggsmidler</b>		<b>3 039 238</b>	<b>2 942 228</b>
<b>OMLØPSMIDLER</b>			
<b>FORDRINGER</b>			
Kundefordringer		0	75 000
Andre kortsiktige fordringer		35 493	381 343
<b>Sum fordringer</b>		<b>35 493</b>	<b>456 343</b>
<b>INVESTERINGER</b>			
Markedsbaserte aksjer	2	3 815 594	3 692 852
<b>Sum investeringer</b>		<b>3 815 594</b>	<b>3 692 852</b>
Bankinnskudd, kontanter o.l.		10 138 695	10 433 012
<b>Sum omløpsmidler</b>		<b>13 989 783</b>	<b>14 582 207</b>
<b>Sum eiendeler</b>		<b>17 029 021</b>	<b>17 524 435</b>



### BALANSE

#### RMNL HOLDING AS

EGENKAPITAL OG GJELD	Note	2023	2022
<strong>EGENKAPITAL</strong>			
<strong>INNSKUTT EGENKAPITAL</strong>			
Aksjekapital	4	475 000	475 000
Overkurs	4	13 319 543	13 319 543
<strong>Sum innskutt egenkapital</strong>		<strong>13 794 543</strong>	<strong>13 794 543</strong>
<strong>OPPTJENT EGENKAPITAL</strong>			
Annen egenkapital	4	3 084 424	3 591 971
<strong>Sum opptjent egenkapital</strong>		<strong>3 084 424</strong>	<strong>3 591 971</strong>
<strong>Sum egenkapital</strong>		<strong>16 878 967</strong>	<strong>17 386 514</strong>
<strong>GJELD</strong>			
<strong>AVSETNING FOR FORPLIKTELSER</strong>			
<strong>ANNEN LANGSIKTIG GJELD</strong>			
<strong>KORTSIKTIG GJELD</strong>			
Leverandørgjeld		3 875	17 500
Skyldig offentlige avgifter		0	13 500
Annen kortsiktig gjeld		146 178	106 921
<strong>Sum kortsiktig gjeld</strong>		<strong>150 053</strong>	<strong>137 921</strong>
<strong>Sum gjeld</strong>		<strong>150 053</strong>	<strong>137 921</strong>
<strong>Sum egenkapital og gjeld</strong>		<strong>17 029 021</strong>	<strong>17 524 435</strong>

20.06.2024  
Styret i Rmnl Holding AS

---

Norodd Lode  
styreleder



## Regnskapsprinsipper

Årsregnskapet er satt opp i samsvar med regnskapsloven og NRS 8 - God regnskapsskikk for små foretak.

### SKATT

Skattekostnaden i resultatregnskapet omfatter både periodens betalbare skatt og endring i utsatt skatt. Utsatt skatt er beregnet med 22 % på grunnlag av de midlertidige forskjeller som eksisterer mellom regnskapsmessige og skattemessige verdier, samt ligningsmessig underskudd til fremføring ved utgangen av regnskapsåret. Skatteøkende og skattereduserende midlertidige forskjeller som reverserer eller kan reverseres i samme periode er utlignet og nettoført.

### KLASSIFISERING OG VURDERING AV ANLEGGSMIDLER

Anleggsmidler omfatter eiendeler bestemt til varig eie og bruk. Anleggsmidler er vurdert til anskaffelseskost. Varige driftsmidler balanseføres og avskrives over driftsmidlets økonomiske levetid.

### KLASSIFISERING OG VURDERING AV OMLØPSMIDLER

Omløpsmidler og kortsiktig gjeld omfatter normalt poster som forfaller til betaling innen ett år etter balansedagen, samt poster som knytter seg til varekretsløpet. Omløpsmidler vurderes til laveste verdi av anskaffelseskost og virkelig verdi.

### FORDRINGER

Kundefordringer og andre fordringer oppføres til pålydende etter fradrag for avsetning til forventet tap. Avsetning til tap gjøres på grunnlag av en individuell vurdering av de enkelte fordringene.

## Note 1 Anleggsmidler

	Tomt	Maskiner og anlegg	Sum
Anskaffelseskost pr. 01.01.23	500 760	1 563 180	2 063 940
+ Tilgang kjøpte driftsmidler		374 289	374 289
= <b>Anskaffelseskost 31.12.23</b>	<b>500 760</b>	<b>1 937 468</b>	<b>2 438 228</b>
Akkumulerte avskrivninger 31.12.23		251 748	251 748
= <b>Bokført verdi 31.12.23</b>	<b>500 760</b>	<b>1 685 720</b>	<b>2 186 480</b>
Årets ordinære avskrivninger		175 032	175 032
Økonomisk levetid	50 år	10 år	

## Note 2 Omløpsmidler

	Kostpris	Markedsverdi	Bokført verdi
Omløpsmidler	3 815 594	4 243 749	3 815 594

Aksjer og andeler er vurdert til laveste verdi av anskaffelseskost og virkelig verdi.



## Note 3 Skatt

<b>Årets skattekostnad</b>	<b>2023</b>	<b>2022</b>
Resultatført skatt på ordinært resultat:		
Betalbar skatt	0	0
Endring i utsatt skatt	102 247	-32 806
<b>Skattekostnad ordinært resultat</b>	<b>102 247</b>	<b>-32 806</b>
Skattepliktig inntekt:		
Resultat før skatt	-5 300	-387 646
Permanente forskjeller	-176 239	205 806
Endring i midlertidige forskjeller	-172 236	-263 796
<b>Skattepliktig inntekt</b>	<b>-353 775</b>	<b>-445 636</b>
Betalbar skatt i balansen:		
Betalbar skatt på årets resultat	0	0
<b>Sum betalbar skatt i balansen</b>	<b>0</b>	<b>0</b>

Skatteeffekten av midlertidige forskjeller og underskudd til fremføring som har gitt opphav til utsatt skatt og utsatte skattefordeler, spesifisert på typer av midlertidige forskjeller

	<b>2023</b>	<b>2022</b>	<b>Endring</b>
Varige driftsmidler	385 854	235 919	-149 935
Gevinst – og tapskonto	-89 206	-111 508	-22 302
<b>Sum</b>	<b>296 647</b>	<b>124 411</b>	<b>-172 236</b>
Aksjer og andre verdipapirer	-101 465	32 725	134 190
Akkumulert fremførbart underskudd	-975 670	-621 895	353 775
Inngår ikke i beregningen av utsatt skatt	780 487	0	-780 487
<b>Grunnlag for utsatt skattefordel</b>	<b>0</b>	<b>-464 759</b>	<b>-464 759</b>
<b>Utsatt skattefordel (22 %)</b>	<b>0</b>	<b>-102 247</b>	<b>-102 247</b>

I henhold til God regnskapsskikk for små foretak balanseføres ikke utsatt skattefordel.

## Note 4 Egenkapital

	<b>Aksjekapital</b>	<b>Overkurs</b>	<b>Annen egenkapital</b>	<b>Sum egenkapital</b>
Pr. 31.12.2022	475 000	13 319 543	3 591 971	17 386 514
Årets resultat			-107 547	-107 547
Tilleggsutbytte			-400 000	-400 000
<b>Pr 31.12.2023</b>	<b>475 000</b>	<b>13 319 543</b>	<b>3 084 424</b>	<b>16 878 967</b>



## Note 5 Datterselskap, TS og FKV

	Kontor- kommune	Eier- andel
<b>DS/FKV/TS</b>		
KLEPP SPES INVEST HOLDING AS	Klepp	50,0%
<b>Sum</b>		

Aksjene er oppført til anskaffelseskost.

## Note 6 Lønnskostnader

Rmnl Holding AS har ikke hatt lønns- eller personalkostnader i 2023 og det foreligger heller ingen slike forpliktelser.



Til generalforsamlingen i Rmnl Holding AS

RSM Norge AS

Stokkamyrveien 22, 4313 Sandnes  
Org.nr: 982 316 588 MVA

T +47 51 63 85 00  
www.rsmnorge.no

## Uavhengig revisors beretning

### Konklusjon

Vi har revidert årsregnskapet for Rmnl Holding AS som viser et underskudd på NOK 107 547. Årsregnskapet består av balanse per 31. desember 2023, resultatregnskap for regnskapsåret avsluttet per denne datoen og noter til årsregnskapet, herunder et sammendrag av viktige regnskapsprinsipper.

### Etter vår mening

- oppfyller årsregnskapet gjeldende lovkrav, og
- gir årsregnskapet et rettviseende bilde av selskapets finansielle stilling per 31. desember 2023, og av dets resultater for regnskapsåret avsluttet per denne datoen i samsvar med regnskapslovens regler og god regnskapsskikk i Norge.

### Grunnlag for konklusjonen

Vi har gjennomført revisjonen i samsvar med International Standards on Auditing (ISA-ene). Våre oppgaver og plikter i henhold til disse standardene er beskrevet nedenfor under *Revisors oppgaver og plikter ved revisjonen av årsregnskapet*. Vi er uavhengige av selskapet i samsvar med kravene i relevante lover og forskrifter i Norge og International Code of Ethics for Professional Accountants (inkludert internasjonale uavhengighetsstandarder) utstedt av International Ethics Standards Board for Accountants (IESBA-reglene), og vi har overholdt våre øvrige etiske forpliktelser i samsvar med disse kravene. Innhentet revisjonsbevis er etter vår vurdering tilstrekkelig og hensiktsmessig som grunnlag for vår konklusjon.

### Styrets ansvar for årsregnskapet

Styret (ledelsen) er ansvarlig for å utarbeide årsregnskapet og for at det gir et rettviseende bilde i samsvar med regnskapslovens regler og god regnskapsskikk i Norge. Ledelsen er også ansvarlig for slik internkontroll som den finner nødvendig for å kunne utarbeide et regnskap som ikke inneholder vesentlig feilinformasjon, verken som følge av misligheter eller utilsiktede feil.

Ved utarbeidelsen av årsregnskapet må ledelsen ta standpunkt til selskapets evne til fortsatt drift og opplyse om forhold av betydning for fortsatt drift. Forutsetningen om fortsatt drift skal legges til grunn for årsregnskapet så lenge det ikke er sannsynlig at virksomheten vil bli avvirket.

### Revisors oppgaver og plikter ved revisjonen av årsregnskapet

Vårt mål er å oppnå betryggende sikkerhet for at årsregnskapet som helhet ikke inneholder vesentlig feilinformasjon, verken som følge av misligheter eller utilsiktede feil, og å avgi en revisjonsberetning som inneholder vår konklusjon. Betryggende sikkerhet er en høy grad av sikkerhet, men ingen garanti for at en revisjon utført i samsvar med ISA-ene, alltid vil avdekke vesentlig feilinformasjon. Feilinformasjon kan oppstå som følge av misligheter eller utilsiktede feil. Feilinformasjon er å anse som vesentlig dersom den enkeltvis eller samlet med rimelighet kan forventes å påvirke de økonomiske beslutningene som brukerne foretar på grunnlag av årsregnskapet.

THE POWER OF BEING UNDERSTOOD  
AUDIT | TAX | CONSULTING

RSM Norge AS is a member of the RSM network and trades as RSM. RSM is the trading name used by the members of the RSM network. Each member of the RSM network is an independent accounting and consulting firm which practices in its own right. The RSM network is not itself a separate legal entity in any jurisdiction.

RSM Norge AS er medlem av/is a member of Den norske Revisorforening.

Penneo Dokumentnøkkel: CLGWH-VFFH6-NH0TH-0UU3H-G7NJ8-0NSE7



Revisors beretning 2023 for Rmnl Holding AS

For videre beskrivelse av revisors oppgaver og plikter vises det til:  
<https://revisorforeningen.no/revisionsberetninger>

Sandnes, 21. juni 2024  
RSM Norge AS

Marianne Nesdal  
Statsautorisert revisor  
(elektronisk signert)

Penneo Dokumentnøkkel: CLGWH-VFFH6-NH0TH-0UU3H-G7N18-0NSE7



# PENNEO

Signaturene i dette dokumentet er juridisk bindende. Dokument signert med "Penneo™ - sikker digital signatur". De signerende parter sin identitet er registrert, og er listet nedenfor.

"Med min signatur bekrefter jeg alle datoer og innholdet i dette dokument."

## Nesdal, Marianne

Statsautorisert revisor

På vegne av: RSM Norge AS

Serienummer: no\_bankid:9578-5997-4-1106879

IP: 188.95.xxx.xxx

2024-06-21 08:01:38 UTC



Penneo Dokumentnøkkel: CLGWH-VFFHG-NH0TH-OUU3H-G7N08-0N5E7

Dokumentet er signert digitalt, med **Penneo.com**. Alle digitale signatur-data i dokumentet er sikret og validert av den datamaskin-utregnede hash-verdien av det opprinnelige dokument. Dokumentet er låst og tids-stemplet med et sertifikat fra en betrodd tredjepart. All kryptografisk bevis er integrert i denne PDF, for fremtidig validering (hvis nødvendig).

### Hvordan bekrefter at dette dokumentet er originalen?

Dokumentet er beskyttet av ett Adobe CDS sertifikat. Når du åpner dokumentet i

Adobe Reader, skal du kunne se at dokumentet er sertifisert av **Penneo e-signature service <penneo@penneo.com>**. Dette garanterer at innholdet i dokumentet ikke har blitt endret.

Det er lett å kontrollere de kryptografiske beviser som er lokalisert inne i dokumentet, med Penneo validator - <https://penneo.com/validator>