



ÅRSREGNSKAPET FOR REGNSKAPSÅRET 2021 - GENERELL INFORMASJON

Enheten

Organisasjonsnummer: 995 643 200
Organisasjonsform: Aksjeselskap
Foretaksnavn: ANCHOR SECONDARY 6 AS
Forretningsadresse: c/o NRP Procurator AS
Haakon VIIs gate 1
0161 OSLO

Regnskapsår

Årsregnskapets periode: 01.01.2021 - 31.12.2021

Konsern

Morselskap i konsern: Nei

Regnskapsregler

Regler for små foretak benyttet: Ja
Benyttet ved utarbeidelsen av årsregnskapet til selskapet: Regnskapslovens alminnelige regler

Årsregnskapet fastsatt av kompetent organ

Bekreftet av representant for selskapet: Thomas Berg
Dato for fastsettelse av årsregnskapet: 29.04.2022

Grunnlag for avgivelse

År 2021: Årsregnskapet er elektronisk innlevert
År 2020: Tall er hentet fra elektronisk innlevert årsregnskap fra 2021

Det er ikke krav til at årsregnskapet m.v. som sendes til Regnskapsregisteret er undertegnet. Kontrollen på at dette er utført ligger hos revisor/enhetens øverste organ. Sikkerheten ivaretas ved at innsender har rolle/rettighet for innsending av årsregnskapet via Altinn, og ved at det bekreftes at årsregnskapet er fastsatt av kompetent organ.

Brønnøysundregistrene, 05.07.2023



Resultatregnskap

Beløp i: NOK	Note	2021	2020
RESULTATREGNSKAP			
Inntekter			
Inntekt på investering i deltagerlignede selskaper			2 210 051
Verdiøkning markedsbaserte omløpsmidler			238 346
Sum inntekter			2 448 396
Kostnader			
Lønnskostnad	3	50 315	46 922
Verdireduksjon finansielle eiendeler bokført til virkelig verdi		1 485 992	272 745
Nedskrivning av andre finansielle omløpsmidler			3 045 138
Reverserte nedskrivninger		-967 311	
Annen driftskostnad	2	261 753	376 630
Sum kostnader	2, 3	830 749	3 741 436
Driftsresultat		-830 749	-1 293 040
Finansinntekter og finanskostnader			
Annen renteinntekt		42	252
Annen finansinntekt			-10
Sum finansinntekter		42	241
Netto finans		42	241
Ordinært resultat før skattekostnad		-830 708	-1 292 798
Skattekostnad på ordinært resultat	7		
Ordinært resultat etter skattekostnad		-830 708	-1 292 798
Årsresultat	8	-830 708	-1 292 798
Årsresultat etter minoritetsinteresser		-830 708	-1 292 798
Totalresultat		-830 708	-1 292 798
Overføringer og disponeringer			
Udekket tap	8	-830 708	-1 292 798
Sum overføringer og disponeringer		-830 708	-1 292 798



Resultatregnskap

Beløp i: NOK	Note	2021	2020
---------------------	-------------	-------------	-------------



Balanse

Beløp i: NOK	Note	2021	2020
BALANSE - EIENDELER			
Anleggsmidler			
Immaterielle eiendeler			
Utsatt skattefordel	7		
Sum anleggsmidler		0	0
Omløpsmidler			
Varer			
Investeringer			
Markedsbaserte aksjer	4	2 149 596	3 603 376
Andre markedsbaserte finansielle instrumenter	5	7 750 613	6 555 226
Andre finansielle instrumenter		48 112	60 667
Sum investeringer		9 948 321	10 219 268
Bankinnskudd, kontanter og lignende			
Bankinnskudd		131 898	228 254
Sum bankinnskudd, kontanter og lignende		131 898	228 254
Sum omløpsmidler		10 080 220	10 447 522
SUM EIENDELER		10 080 220	10 447 522
BALANSE - EGENKAPITAL OG GJELD			
Egenkapital			
Innskutt egenkapital			
Aksjekapital	8, 9	8 125 000	8 125 000
Beholdning av egne aksjer	9		
Annen innskutt egenkapital		4 875 000	4 875 000
Sum innskutt egenkapital		13 000 000	13 000 000
Opptjent egenkapital			
Udekket tap	8	4 211 511	3 380 803



Balanse

Beløp i: NOK	Note	2021	2020
Sum opptjent egenkapital		-4 211 511	-3 380 803
Sum egenkapital		8 788 489	9 619 197
Gjeld			
Langsiktig gjeld			
Utsatt skatt	7		
Annen langsiktig gjeld			
Sum langsiktig gjeld		0	0
Kortsiktig gjeld			
Leverandørgjeld	6	45 165	48 396
Betalbar skatt	7		
Skyldig offentlige avgifter		6 218	6 016
Annen kortsiktig gjeld	6	1 240 347	773 913
Sum kortsiktig gjeld		1 291 730	828 325
Sum gjeld		1 291 730	828 325
SUM EGENKAPITAL OG GJELD		10 080 220	10 447 522



Brønnøysundregistrene

ÅRSREGNSKAP FOR REGNSKAPSÅRET 2021 - GENERELL INFORMASJON

Journalnummer: 2022 746672

Enheten

Organisasjonsnummer: 995 643 200
Organisasjonsform: Aksjeselskap
Foretaksnavn: ANCHOR SECONDARY 6 AS
Forretningsadresse: c/o NRP Procurator AS
Haakon VIIIs gate 1
0161 OSLO

Regnskapsår

Årsregnskapets periode: 01.01.2021 - 31.12.2021

Konsern

Morselskap i konsern: Nei

Regnskapsregler

Regler for små foretak benyttet: Ja
Benyttet ved utarbeidelsen av
årsregnskapet til selskapet: Regnskapslovens alminnelige regler

Årsregnskapet fastsatt av kompetent organ

Bekreftet av representant for selskapet: Thomas Berg
Dato for fastsettelse av årsregnskapet: 29.04.2022

Revisjon

Selskapet har besluttet at årsregnskapet
ikke skal revideres: Ja
Årsregnskapet er utarbeidet av ekstern
autorisert regnskapsfører: Ja
Ekstern autorisert regnskapsfører har i
løpet av regnskapsåret bistått ved den
løpende regnskapsføringen eller utført
andre tjenester for selskapet enn å
utarbeide årsregnskapet: Ja

Grunnlag for avgivelse

År 2021: Årsregnskap er elektronisk innlevert.
År 2020: Tall er hentet fra elektronisk innlevert årsregnskap fra 2021.

Det er ikke krav til at årsregnskapet m.v. som sendes til Regnskapsregisteret er undertegnet. Kontrollen på at dette er utført ligger hos revisor/enhetens øverste organ. Sikkerheten ivaretas ved at innsender har rolle/rettighet for innsending av årsregnskapet via Altinn, og ved at det bekreftes at årsregnskapet er fastsatt av kompetent organ.

Brønnøysundregistrene, 21.07.2022

Brønnøysundregistrene
Postadresse: Postboks 900, 8910 Brønnøysund
Telefon: 75 00 75 00
E-post: firmapost@brreg.no Internett: www.brreg.no
Organisasjonsnummer: 974 760 673



Organisasjonsnr: 995 643 200
ANCHOR SECONDARY 6 AS

RESULTATREGNSKAP

Beløp i: NOK	Note	2021	2020
RESULTATREGNSKAP			
Inntekter			
Inntekt på investering i deltagerlignede selskaper			2 210 051
Verdiøkning markedsbaserte omløpsmidler			238 346
Sum inntekter			2 448 396
Kostnader			
Lønnskostnad	3	50 315	46 922
Verdireduksjon finansielle eiendeler bokført til virkelig verdi		1 485 992	272 745
Nedskrivning av andre finansielle omløpsmidler			3 045 138
Reverserte nedskrivninger		-967 311	
Annen driftskostnad	2	261 753	376 630
Sum kostnader	2, 3	830 749	3 741 436
Driftsresultat		-830 749	-1 293 040
Finansinntekter og finanskostnader			
Annen renteinntekt		42	252
Annen finansinntekt			-10
Sum finansinntekter		42	241
Netto finans		42	241
Ordinært resultat før skattekostnad			
Skattekostnad på ordinært resultat	7	-830 708	-1 292 798
Ordinært resultat etter skattekostnad		-830 708	-1 292 798
Årsresultat	8	-830 708	-1 292 798
Årsresultat etter minoritetsinteresser		-830 708	-1 292 798
Totalresultat		-830 708	-1 292 798
Overføringer og disponeringer			
Udekket tap	8	-830 708	-1 292 798
Sum overføringer og disponeringer		-830 708	-1 292 798



Organisasjonsnr: 995 643 200
ANCHOR SECONDARY 6 AS

BALANSE

Beløp i: NOK	Note	2021	2020
BALANSE - EIENDELER			
Anleggsmidler			
Immaterielle eiendeler			
Utsatt skattefordel	7		
Sum anleggsmidler		0	0
Omløpsmidler			
Varer			
Investeringer			
Markedsbaserte aksjer	4	2 149 596	3 603 376
Andre markedsbaserte finansielle instrumenter	5	7 750 613	6 555 226
Andre finansielle instrumenter		48 112	60 667
Sum investeringer		9 948 321	10 219 268
Bankinnskudd, kontanter og lignende			
Bankinnskudd		131 898	228 254
Sum bankinnskudd, kontanter og lignende		131 898	228 254
Sum omløpsmidler		10 080 220	10 447 522
SUM EIENDELER		10 080 220	10 447 522
BALANSE - EGENKAPITAL OG GJELD			
Egenkapital			
Innskutt egenkapital			
Aksjekapital	8, 9	8 125 000	8 125 000
Beholdning av egne aksjer	9		
Annen innskutt egenkapital		4 875 000	4 875 000
Sum innskutt egenkapital		13 000 000	13 000 000
Opptjent egenkapital			
Udekket tap	8	4 211 511	3 380 803
Sum opptjent egenkapital		-4 211 511	-3 380 803
Sum egenkapital		8 788 489	9 619 197
Gjeld			
Langsiktig gjeld			
Utsatt skatt	7		
Annen langsiktig gjeld			



Sum langsiktig gjeld		0	0
Kortsiktig gjeld			
Leverandørgjeld	6	45 165	48 396
Betalbar skatt	7		
Skyldig offentlige avgifter		6 218	6 016
Annen kortsiktig gjeld	6	1 240 347	773 913
Sum kortsiktig gjeld		1 291 730	828 325
Sum gjeld		1 291 730	828 325
SUM EGENKAPITAL OG GJELD		10 080 220	10 447 522



Organisasjonsnr: 995 643 200
ANCHOR SECONDARY 6 AS

NOTEOPPLYSNINGER - SELSKAP - alle poster oppgitt i hele tall

Note

Antall aksjer og aksjeeiere

Note

3

Antall årsverk i regnskapsåret

Virksomheten har hatt følgende antall årsverk:

0.00

Omløpsmidler Startdato Sluttdato Endring

Skattemessig fremf.undersk. Startdato Sluttdato Endring

Kortsiktig gjeld Startdato Sluttdato Endring



Årsregnskap 2021

Anchor Secondary 6 AS

Org.nr.:995 643 200



Anchor Secondary 6 AS

Styrets redegjørelse 2021

Virksomhetens art

Anchor Secondary 6 AS er et investeringsselskap og driver sin virksomhet i Oslo kommune.

Rettvisende oversikt over utvikling og resultat

Resultatregnskapet som viser et ordinært resultat før skattekostnad på kr -830 708, gir et riktig uttrykk for virksomheten i 2021. Selskapet er solid fundert, og balansen gir et riktig uttrykk for selskapets stilling ved årsskiftet. Styret er ikke kjent med andre forhold av betydning for bedømmelsen av selskapets resultat og stilling enn det som fremgår av resultatregnskap og balanse med noter. Det er heller ikke etter regnskapsårets utgang inntrådt forhold som etter styrets syn har betydning ved bedømmelse av regnskapet.

Kapitalforhold

Selskapet har en total kommitert kapital på kr 65,0 mill. hvor det er innkalt kr 56,0 mill. Investorenes ikke innkalt kapitalforpliktelse per 31.12.2021 var kr 9,0 mill.

Selskapets verdjusterte egenkapital er på kr 19,3 mill. I tillegg har aksjonærene akkumulert mottatt kr 41,8 mill. i tilbakebetalinger slik at totalverdi for aksjonærene utgjør kr 62,4 mill. eller 111,5% av innskutt kapital.

Fortsatt drift

Fortsatt drift av selskapet er lagt til grunn for regnskapet.

Arbeidsmiljø

Selskapet har ingen ansatte og derfor ingen kommentar til arbeidsmiljø eller sykefravær.

Likestilling

Styret består av 3 personer, hvorav 3 menn. Styret er bevisst på de samfunnsmessige forventninger om tiltak for å fremme likestilling i virksomheten og styret. Det er for øyeblikket ikke iverksatt konkrete tiltak for å fremme dette arbeidet, men styrets målsetning er å innfri disse forventningene på sikt.

Ytre miljø og FoU

Selskapet driver ikke virksomhet som forurenser det ytre miljøet. Selskapet har ikke hatt utgifter til forskning og utvikling.

Forslag til disponering av årets resultat

Årets resultat for 2021 ble et resultat på kr -830 708 hvorav kr -830 708 overføres til udekket tap.

Oslo, 29.04.2022

Styret i Anchor Secondary 6 AS

Thomas Berg
styreleder/daglig leder

Christian Rytter
styremedlem

Tore Haakon Eilertsen
styremedlem



Anchor Secondary 6 AS

Resultatregnskap

	Note	2021	2020
Driftsinntekter og driftskostnader			
Inntekt på investering i deltagerlignede selskaper		0	2 210 051
Verdøkning markedsbaserte omløpsmidler		0	238 346
Sum driftsinntekter		0	2 448 396
Verdireduksjon finansielle eiendeler bokført til virkelig verdi		1 485 992	272 745
Nedskrivning av andre finansielle omløpsmidler		0	3 045 138
Reverserte nedskrivninger		-967 311	0
Lønnskostnad	3	50 315	46 922
Annen driftskostnad	2	261 753	376 630
Sum driftskostnader	2, 3	830 749	3 741 436
Driftsresultat		-830 749	-1 293 040
Finansinntekter og finanskostnader			
Annen renteinntekt		42	252
Annen finansinntekt		0	-10
Sum finansinntekter		42	241
Finansresultat		42	241
Ordinært resultat før skattekostnad		-830 708	-1 292 798
Ordinært resultat		-830 708	-1 292 798
Årsresultat	8	-830 708	-1 292 798
Overføringer			
Overført til udekket tap	8	830 708	1 292 798
Sum overføringer		-830 708	-1 292 798



Anchor Secondary 6 AS

Balanse

	Note	2021	2020
Eiendeler			
Omløpsmidler			
Investeringer			
Aksjer og aksjefond	4	2 149 596	3 603 376
Andre finansielle instrumenter	5	7 750 613	6 555 226
Andre finansielle instrumenter		48 112	60 667
Sum investeringer		9 948 321	10 219 268
Bankinnskudd o.l.			
Bankinnskudd		131 898	228 254
Sum bankinnskudd o.l.		131 898	228 254
Sum omløpsmidler		10 080 220	10 447 522
Sum eiendeler		10 080 220	10 447 522



Anchor Secondary 6 AS

Balanse

	Note	2021	2020
Egenkapital og gjeld			
Egenkapital			
Innskutt egenkapital			
Aksjekapital	8, 9	8 125 000	8 125 000
Annen innskutt egenkapital		4 875 000	4 875 000
Sum innskutt egenkapital		13 000 000	13 000 000
Opptjent egenkapital			
Udekket tap	8	-4 211 511	-3 380 803
Sum opptjent egenkapital		-4 211 511	-3 380 803
Sum egenkapital		8 788 489	9 619 197
Gjeld			
Kortsiktig gjeld			
Leverandørgjeld	6	45 165	48 396
Skyldig offentlige avgifter		6 218	6 016
Annen kortsiktig gjeld	6	1 240 347	773 913
Sum kortsiktig gjeld		1 291 730	828 325
Sum gjeld		1 291 730	828 325
Sum egenkapital og gjeld		10 080 220	10 447 522

Oslo, 29.04.2022
Styret i Anchor Secondary 6 AS

Thomas Berg
styreleder/daglig leder

Christian Rytter
styremedlem

Tore Haakon Eilertsen
styremedlem



Anchor Secondary 6 AS

Noter

Note 1 Regnskapsprinsipper

Årsregnskapet er satt opp i samsvar med regnskapsloven og NRS 8 - God regnskapsskikk for små foretak.

Driftsinntekter og kostnader

Inntektsføring skjer etter opptjeningsprinsippet som normalt vil være leveringstidspunktet for varer og tjenester. Kostnader medtas etter sammenstillingsprinsippet, dvs. at kostnader medtas i samme periode som tilhørende inntekter inntektsføres.

Hovedregel for vurdering og klassifisering av eiendeler og gjeld

Eiendeler bestemt til varig eie eller bruk er klassifisert som anleggsmidler. Andre eiendeler er klassifisert som omløpsmidler. Fordringer som skal tilbakebetales innen et år er uansett klassifisert som omløpsmidler. Ved klassifisering av kortsiktig og langsiktig gjeld er analoge kriterier lagt til grunn.

Anleggsmidler vurderes til anskaffelseskost, men nedskrives til virkelig verdi når verdifallet forventes ikke å være forbigående. Anleggsmidler med begrenset økonomisk levetid avskrives planmessig. Langsiktig gjeld balanseføres til nominelt mottatt beløp på etableringstidspunktet.

Omløpsmidler vurderes til laveste av anskaffelseskost og virkelig verdi. Kortsiktig gjeld balanseføres til nominelt mottatt beløp på etableringstidspunktet.

Enkelte poster er vurdert etter andre regler. Postene det gjelder vil være blant de postene som omhandles nedenfor.

Valuta

Pengeposter i utenlandsk valuta omregnes til balansedagens kurs. Fordringer og gjeld som er sikret med valutaterminkontrakter er vurdert til terminkurs, med unntak av renteelementet som blir periodisert og klassifisert som renteinntekt/-kostnad.

Aksjer i andre selskaper (omløpsaksjer)

Aksjer som inngår i en handelsportefølje vurderes til laveste verdis prinsipp. Andre omløpsaksjer vurderes til det laveste av gjennomsnittlig anskaffelseskost og virkelig verdi på balansedagen. Tidligere ble anskaffelseskost tilordnet etter FIFO-metoden og ikke etter gjennomsnittlig anskaffelseskost.

Fordringer

Kundefordringer og andre fordringer oppføres til pålydende etter fradrag for avsetning til forventet tap. Avsetning til tap gjøres på grunnlag av en individuell vurdering av de enkelte fordringene. I tillegg gjøres det for øvrige kundefordringer en uspesifisert avsetning for å dekke antatt tap.

Skatt

Skattekostnaden i resultatregnskapet omfatter både periodens betalbare skatt og endring i utsatt skatt. Utsatt skatt er beregnet med 22% på grunnlag av de midlertidige forskjeller som eksisterer mellom regnskapsmessige og skattemessige verdier, samt ligningsmessig underskudd til fremføring ved utgangen av regnskapsåret. Skatteøkende og skattereduserende midlertidige forskjeller som reverserer eller kan reversere i samme periode er utlignet og nettoført. Utsatt skatt på merverdier i forbindelse med oppkjøp av datterselskap blir ikke utlignet.



Anchor Secondary 6 AS

Noter

Note 2 Spesifikasjon av andre driftskostnader

	2021	2020
Revisjonshonorar	0	0
Økonomi og regnskapsbistand	58 083	60 368
Management fee	203 620	310 472
Andre driftskostnader	0	0
Øvrige kostnader	50	5 790
Sum andre driftskostnader	261 753	376 630

Note 3 Lønnskostnader, antall ansatte, godtgjørelser, lån til ansatte m.m.

Lønnskostnader	2021	2020
Styrehonorar	44 097	42 663
Arbeidsgiveravgift	6 218	4 259
Sum	50 315	46 922

Gjennomsnittlig antall årsverk: 0

Ytelser til ledende personer	Daglig leder	Styre
Styrehonorar	0	42 663

Pensjonsforpliktelser

Selskapet er ikke pliktig til å ha tjenstepensjonsordning etter lov om obligatorisk tjenstepensjon.

Revisor

Selskapet har fravalgt revisor.



Anchor Secondary 6 AS

Noter

Note 4 Verdipapirer

Omløpsmidler	Antall	Kostpris	Markedsverdi	Bokført verdi
SR PE-Feeder II AS	98 532	342 815	620 752	342 815
Progressus A-aksjer	3 620	390 835	61 661	61 661
Progressus B-Aksjer	86 014	3 132 407	1 465 119	1 465 119
SSB Private Equity 1 AS	4 800	280 000	770 880	280 000
		4 146 057	2 918 412	2 149 596

Verdsettelsen av verdipapirene er gjort med bakgrunn i rapporterte tall per 31.12.2021.

Note 5 Andeler i andre foretak m.v.

KS Andeler	%-andel	Kostpris	Marked verdi	Bokført verdi	Uinnkalt kapital
SSB Private Equity 1 KS	18,0	1 900 000	6 938 031	1 900 000	3 700 000
SR Feeder II KS	6,245	811 262	5 583 511	811 262	136 937
Hitec Vision Asset Solutions L.P	0,357	6 874 917	5 039 352	5 039 352	1 001 072
		9 586 179	17 560 894	7 750 614	4 838 009

Verdsettelsen av verdipapirene er gjort med grunnlag i rapporterte tall per 31.12.2021.

Note 6 Kortsiktig gjeld

	2021	2020
Påløpne kostnader	44 097	42 663
Kortsiktig gjeld til deltakere	1 196 250	731 250
Sum kortsiktig gjeld	1 240 347	773 913

Note 7 Skatt

Årets skattekostnad	2021	2020
Resultatført skatt på ordinært resultat:		
Betalbar skatt	0	0
Endring i utsatt skattefordel	0	0
Skattekostnad ordinært resultat	0	0
Skattepliktig inntekt:		
Ordinært resultat før skatt	-830 708	-1 292 798
Permanente forskjeller	518 681	869 487
Skattepliktig inntekt	-312 026	-423 311



Anchor Secondary 6 AS

Noter

Betalbar skatt i balansen:

Betalbar skatt på årets resultat	0	0
Sum betalbar skatt i balansen	0	0

Skatteeffekten av midlertidige forskjeller og underskudd til fremføring som har gitt opphav til utsatt skatt og utsatte skattefordeler, spesifisert på typer av midlertidige forskjeller

	2021	2020	Endring
Andeler	6 400 775	6 400 775	0
Akkumulert fremførbart underskudd	-13 353 375	-13 041 349	312 026
Inngår ikke i beregningen av utsatt skatt	6 952 600	6 640 574	-312 026
Utsatt skattefordel (22 %)	-1 529 572	-1 460 926	68 646

I henhold til God regnskapsskikk for små foretak balanseføres ikke utsatt skattefordel.



Anchor Secondary 6 AS

Noter

Note 8 Egenkapital

	Aksjekapital	Annen innskutt egenkapital	Udekket tap	Sum egenkapital
Egenkapital 1.1.2021	8 125 000	4 875 000	-3 380 803	9 619 197
Årets resultat			-830 708	-830 708
Egenkapital 31.12.2021	8 125 000	4 875 000	-4 211 511	8 788 489

Verdijustert egenkapital	2021
Total innskutt kapital fra investor	55 958 750
Selskapets egenkapital justert til markedsverdi	19 367 585
Akkumulerte utbetalinger til investor	41 762 500
Gjeld til aksjonærene	1 240 347
Total verdi (sum utbetalt + markedsverdi av gjenværende investeringer)	62 370 432
Total verdi i % av innskutt kapital	111,5 %

Verdijustert egenkapital på nåværende portefølje indikerer en markedsverdi per aksje på NOK 1 191,85 per aksje. Verdijustert egenkapital på nåværende portefølje + utbetalinger indikerer en markedsverdi på NOK 3 838,18 per aksje.



Anchor Secondary 6 AS

Noter

Note 9 Aksjonærer

Aksjekapitalen i Anchor Secondary 6 AS pr. 31.12 består av:

	Antall	Pålydende	Bokført
Ordinære aksjer	16 250	500,0	8 125 000
Sum	16 250		8 125 000

Eierstruktur

Aksjonærer i % pr. 31.12:

	Ordinære	Eierandel
Det Norske Veritas Pensjonskasse	2 500	15,4
Farvatn Capital AS	2 500	15,4
KGJ Partnership I AS	2 500	15,4
Krogslund Invest AS	1 250	7,7
Sonata AS	1 250	7,7
Syndin AS	1 250	7,7
Asl Holding AS	625	3,8
Jsl AS	625	3,8
JOSD AG	500	3,1
Nordisk Trading AS	500	3,1
Reidun Jebsen	500	3,1
Scan-corp AS	500	3,1
Stein Wessel Aas	500	3,1
Chrem Capital AS	250	1,5
Christian Wegenius	250	1,5
Henric Ankarcrona	250	1,5
Per Heggenes	250	1,5
Turid Reitan	250	1,5
Totalt antall aksjer	16 250	100,0

Aksjer og opsjoner eiet av medlemmer i styret og daglig leder:

Navn	Verv	Ordinære
Christian Rytter	styremedlem	250
Thomas Berg	styreleder/daglig leder	500
Totalt antall aksjer		750



 BankID Signing
Christian Rytter
2022-05-02

 BankID Signing
Thomas Berg
2022-05-02

 BankID Signing
Tore Haakon Eilertsen
2022-05-02

Årsregnskap 2021

Anchor Secondary 6 AS

Org.nr.:995 643 200



Anchor Secondary 6 AS

BankID Signing
Christian Rytter
2022-05-02

BankID Signing
Thomas Berg
2022-05-02

BankID Signing
Tore Haakon Eilertsen
2022-05-02

Styrets redegjørelse 2021

Virksomhetens art

Anchor Secondary 6 AS er et investeringsselskap og driver sin virksomhet i Oslo kommune.

Rettvisende oversikt over utvikling og resultat

Resultatregnskapet som viser et ordinært resultat før skattekostnad på kr -830 708, gir et riktig uttrykk for virksomheten i 2021. Selskapet er solid fundert, og balansen gir et riktig uttrykk for selskapets stilling ved årsskiftet. Styret er ikke kjent med andre forhold av betydning for bedømmelsen av selskapets resultat og stilling enn det som fremgår av resultatregnskap og balanse med noter. Det er heller ikke etter regnskapsårets utgang inntrådt forhold som etter styrets syn har betydning ved bedømmelse av regnskapet.

Kapitalforhold

Selskapet har en total kommitert kapital på kr 65,0 mill. hvor det er innkalt kr 56,0 mill. Investorenes ikke innkalt kapitalforpliktelse per 31.12.2021 var kr 9,0 mill.

Selskapets verdjusterte egenkapital er på kr 19,3 mill. I tillegg har aksjonærene akkumulert mottatt kr 41,8 mill. i tilbakebetalinger slik at totalverdi for aksjonærene utgjør kr 62,4 mill. eller 111,5% av innskutt kapital.

Fortsatt drift

Fortsatt drift av selskapet er lagt til grunn for regnskapet.

Arbeidsmiljø

Selskapet har ingen ansatte og derfor ingen kommentar til arbeidsmiljø eller sykefravær.

Likestilling

Styret består av 3 personer, hvorav 3 menn. Styret er bevisst på de samfunnsmessige forventninger om tiltak for å fremme likestilling i virksomheten og styret. Det er for øyeblikket ikke iverksatt konkrete tiltak for å fremme dette arbeidet, men styrets målsetning er å innfri disse forventningene på sikt.

Ytre miljø og FoU

Selskapet driver ikke virksomhet som forurenser det ytre miljøet. Selskapet har ikke hatt utgifter til forskning og utvikling.

Forslag til disponering av årets resultat

Årets resultat for 2021 ble et resultat på kr -830 708 hvorav kr -830 708 overføres til udekket tap.

Oslo, 29.04.2022

Styret i Anchor Secondary 6 AS

Thomas Berg
styreleder/daglig leder

Christian Rytter
styremedlem

Tore Haakon Eilertsen
styremedlem



Anchor Secondary 6 AS

BankID Signing
Christian Rytter
2022-05-02

BankID Signing
Thomas Berg
2022-05-02

BankID Signing
Tore Haakon Eilertsen
2022-05-02

Resultatregnskap


	Note	2021	2020
Driftsinntekter og driftskostnader			
Inntekt på investering i deltagerlignede selskaper		0	2 210 051
Verdøkning markedsbaserte omløpsmidler		0	238 346
Sum driftsinntekter		0	2 448 396
Verdireduksjon finansielle eiendeler bokført til virkelig verdi		1 485 992	272 745
Nedskrivning av andre finansielle omløpsmidler		0	3 045 138
Reverserte nedskrivninger		-967 311	0
Lønnskostnad	3	50 315	46 922
Annen driftskostnad	2	261 753	376 630
Sum driftskostnader	2, 3	830 749	3 741 436
Driftsresultat		-830 749	-1 293 040
Finansinntekter og finanskostnader			
Annen renteinntekt		42	252
Annen finansinntekt		0	-10
Sum finansinntekter		42	241
Finansresultat		42	241
Ordinært resultat før skattekostnad		-830 708	-1 292 798
Ordinært resultat		-830 708	-1 292 798
Årsresultat	8	-830 708	-1 292 798
Overføringer			
Overført til udekket tap	8	830 708	1 292 798
Sum overføringer		-830 708	-1 292 798



Anchor Secondary 6 AS

 BankID Signing
Christian Rytter
2022-05-02

 BankID Signing
Thomas Berg
2022-05-02

 BankID Signing
Tore Haakon Eilertsen
2022-05-02

Balanse


	Note	2021	2020
Eiendeler			
Omløpsmidler			
Investeringer			
Aksjer og aksjefond	4	2 149 596	3 603 376
Andre finansielle instrumenter	5	7 750 613	6 555 226
Andre finansielle instrumenter		48 112	60 667
Sum investeringer		9 948 321	10 219 268
Bankinnskudd o.l.			
Bankinnskudd		131 898	228 254
Sum bankinnskudd o.l.		131 898	228 254
Sum omløpsmidler		10 080 220	10 447 522
Sum eiendeler		10 080 220	10 447 522



Anchor Secondary 6 AS

 BankID Signing
Christian Rytter
2022-05-02

 BankID Signing
Thomas Berg
2022-05-02

 BankID Signing
Tore Haakon Eilertsen
2022-05-02

Balanse

	Note	2021	2020
Egenkapital og gjeld			
Egenkapital			
Innskutt egenkapital			
Aksjekapital	8, 9	8 125 000	8 125 000
Annen innskutt egenkapital		4 875 000	4 875 000
Sum innskutt egenkapital		13 000 000	13 000 000
Opptjent egenkapital			
Udekket tap	8	-4 211 511	-3 380 803
Sum opptjent egenkapital		-4 211 511	-3 380 803
Sum egenkapital		8 788 489	9 619 197
Gjeld			
Kortsiktig gjeld			
Leverandørgjeld	6	45 165	48 396
Skyldig offentlige avgifter		6 218	6 016
Annen kortsiktig gjeld	6	1 240 347	773 913
Sum kortsiktig gjeld		1 291 730	828 325
Sum gjeld		1 291 730	828 325
Sum egenkapital og gjeld		10 080 220	10 447 522

Oslo, 29.04.2022
Styret i Anchor Secondary 6 AS

Thomas Berg
styreleder/daglig leder

Christian Rytter
styremedlem


Tore Haakon Eilertsen
styremedlem



Anchor Secondary 6 AS

 BankID Signing
Christian Rytter
2022-05-02

 BankID Signing
Thomas Berg
2022-05-02

 BankID Signing
Tore Haakon Eilertsen
2022-05-02

Noter

Note 1 Regnskapsprinsipper

Årsregnskapet er satt opp i samsvar med regnskapsloven og NRS 8 - God regnskapsskikk for små foretak.

Driftsinntekter og kostnader

Inntektsføring skjer etter opptjeningsprinsippet som normalt vil være leveringstidspunktet for varer og tjenester. Kostnader medtas etter sammenstillingsprinsippet, dvs. at kostnader medtas i samme periode som tilhørende inntekter inntektsføres.

Hovedregel for vurdering og klassifisering av eiendeler og gjeld

Eiendeler bestemt til varig eie eller bruk er klassifisert som anleggsmidler. Andre eiendeler er klassifisert som omløpsmidler. Fordringer som skal tilbakebetales innen et år er uansett klassifisert som omløpsmidler. Ved klassifisering av kortsiktig og langsiktig gjeld er analoge kriterier lagt til grunn.

Anleggsmidler vurderes til anskaffelseskost, men nedskrives til virkelig verdi når verdifallet forventes ikke å være forbigående. Anleggsmidler med begrenset økonomisk levetid avskrives planmessig. Langsiktig gjeld balanseføres til nominelt mottatt beløp på etableringstidspunktet.

Omløpsmidler vurderes til laveste av anskaffelseskost og virkelig verdi. Kortsiktig gjeld balanseføres til nominelt mottatt beløp på etableringstidspunktet.

Enkelte poster er vurdert etter andre regler. Postene det gjelder vil være blant de postene som omhandles nedenfor.

Valuta

Pengeposter i utenlandsk valuta omregnes til balansedagens kurs. Fordringer og gjeld som er sikret med valutaterminkontrakter er vurdert til terminkurs, med unntak av renteelementet som blir periodisert og klassifisert som renteinntekt/-kostnad.

Aksjer i andre selskaper (omløpsaksjer)

Aksjer som inngår i en handelsportefølje vurderes til laveste verdis prinsipp. Andre omløpsaksjer vurderes til det laveste av gjennomsnittlig anskaffelseskost og virkelig verdi på balansedagen. Tidligere ble anskaffelseskost tilordnet etter FIFO-metoden og ikke etter gjennomsnittlig anskaffelseskost.

Fordringer

Kundefordringer og andre fordringer oppføres til pålydende etter fradrag for avsetning til forventet tap. Avsetning til tap gjøres på grunnlag av en individuell vurdering av de enkelte fordringene. I tillegg gjøres det for øvrige kundefordringer en uspesifisert avsetning for å dekke antatt tap.

Skatt


Skattekostnaden i resultatregnskapet omfatter både periodens betalbare skatt og endring i utsatt skatt. Utsatt skatt er beregnet med 22% på grunnlag av de midlertidige forskjeller som eksisterer mellom regnskapsmessige og skattemessige verdier, samt ligningsmessig underskudd til fremføring ved utgangen av regnskapsåret. Skatteøkende og skattereduserende midlertidige forskjeller som reverserer eller kan reversere i samme periode er utlignet og nettoført. Utsatt skatt på merverdier i forbindelse med oppkjøp av datterselskap blir ikke utlignet.



Anchor Secondary 6 AS

 BankID Signing
Christian Rytter
2022-05-02

 BankID Signing
Thomas Berg
2022-05-02

 BankID Signing
Tore Haakon Eilertsen
2022-05-02

Noter

Note 2 Spesifikasjon av andre driftskostnader

	2021	2020
Revisjonshonorar	0	0
Økonomi og regnskapsbistand	58 083	60 368
Management fee	203 620	310 472
Andre driftskostnader	0	0
Øvrige kostnader	50	5 790
Sum andre driftskostnader	261 753	376 630

Note 3 Lønnskostnader, antall ansatte, godtgjørelser, lån til ansatte m.m.

Lønnskostnader	2021	2020
Styrehonorar	44 097	42 663
Arbeidsgiveravgift	6 218	4 259
Sum	50 315	46 922

Gjennomsnittlig antall årsverk: 0

Ytelser til ledende personer	Daglig leder	Styre
Styrehonorar	0	42 663

Pensjonsforpliktelser

Selskapet er ikke pliktig til å ha tjenstepensjonsordning etter lov om obligatorisk tjenstepensjon.

Revisor

Selskapet har fravalgt revisor.



Anchor Secondary 6 AS

BankID Signing
Christian Rytter
2022-05-02

BankID Signing
Thomas Berg
2022-05-02

BankID Signing
Tore Haakon Eilertsen
2022-05-02

Noter

Note 4 Verdipapirer

Omløpsmidler	Antall	Kostpris	Markedsverdi	Bokført verdi
SR PE-Feeder II AS	98 532	342 815	620 752	342 815
Progressus A-aksjer	3 620	390 835	61 661	61 661
Progressus B-Aksjer	86 014	3 132 407	1 465 119	1 465 119
SSB Private Equity 1 AS	4 800	280 000	770 880	280 000
		4 146 057	2 918 412	2 149 596

Verdsettelsen av verdipapirene er gjort med bakgrunn i rapporterte tall per 31.12.2021.

Note 5 Andeler i andre foretak m.v.

KS Andeler	%-andel	Kostpris	Marked verdi	Bokført verdi	Uinnkalt kapital
SSB Private Equity 1 KS	18,0	1 900 000	6 938 031	1 900 000	3 700 000
SR Feeder II KS	6,245	811 262	5 583 511	811 262	136 937
Hitec Vision Asset Solutions L.P	0,357	6 874 917	5 039 352	5 039 352	1 001 072
		9 586 179	17 560 894	7 750 614	4 838 009

Verdsettelsen av verdipapirene er gjort med grunnlag i rapporterte tall per 31.12.2021.

Note 6 Kortsiktig gjeld

	2021	2020
Påløpne kostnader	44 097	42 663
Kortsiktig gjeld til deltakere	1 196 250	731 250
Sum kortsiktig gjeld	1 240 347	773 913

Note 7 Skatt


Årets skattekostnad	2021	2020
Resultatført skatt på ordinært resultat:		
Betalbar skatt	0	0
Endring i utsatt skattefordel	0	0
Skattekostnad ordinært resultat	0	0
Skattepliktig inntekt:		
Ordinært resultat før skatt	-830 708	-1 292 798
Permanente forskjeller	518 681	869 487
Skattepliktig inntekt	-312 026	-423 311



Anchor Secondary 6 AS

 BankID Signing
Christian Rytter
2022-05-02

 BankID Signing
Thomas Berg
2022-05-02

 BankID Signing
Tore Haakon Eilertsen
2022-05-02

Noter

Betalbar skatt i balansen:

Betalbar skatt på årets resultat	0	0
Sum betalbar skatt i balansen	0	0

Skatteeffekten av midlertidige forskjeller og underskudd til fremføring som har gitt opphav til utsatt skatt og utsatte skattefordeler, spesifisert på typer av midlertidige forskjeller

	2021	2020	Endring
Andeler	6 400 775	6 400 775	0
Akkumulert fremførbart underskudd	-13 353 375	-13 041 349	312 026
Inngår ikke i beregningen av utsatt skatt	6 952 600	6 640 574	-312 026
Utsatt skattefordel (22 %)	-1 529 572	-1 460 926	68 646

I henhold til God regnskapsskikk for små foretak balanseføres ikke utsatt skattefordel.



Anchor Secondary 6 AS

BankID Signing
Christian Rytter
2022-05-02

BankID Signing
Thomas Berg
2022-05-02

BankID Signing
Tore Haakon Eilertsen
2022-05-02

Noter

Note 8 Egenkapital

	Aksjekapital	Annen innskutt egenkapital	Udekket tap	Sum egenkapital
Egenkapital 1.1.2021	8 125 000	4 875 000	-3 380 803	9 619 197
Årets resultat			-830 708	-830 708
Egenkapital 31.12.2021	8 125 000	4 875 000	-4 211 511	8 788 489

Verdijustert egenkapital	2021
Total innskutt kapital fra investor	55 958 750
Selskapets egenkapital justert til markedsverdi	19 367 585
Akkumulerte utbetalinger til investor	41 762 500
Gjeld til aksjonærene	1 240 347
Total verdi (sum utbetalt + markedsverdi av gjenværende investeringer)	62 370 432
Total verdi i % av innskutt kapital	111,5 %


Verdijustert egenkapital på nåværende portefølje indikerer en markedsverdi per aksje på NOK 1 191,85 per aksje. Verdijustert egenkapital på nåværende portefølje + utbetalinger indikerer en markedsverdi på NOK 3 838,18 per aksje.



Anchor Secondary 6 AS

 BankID Signing
Christian Rytter
2022-05-02

 BankID Signing
Thomas Berg
2022-05-02

 BankID Signing
Tore Haakon Eilertsen
2022-05-02

Noter

Note 9 Aksjonærer

Aksjekapitalen i Anchor Secondary 6 AS pr. 31.12 består av:

	Antall	Pålydende	Bokført
Ordinære aksjer	16 250	500,0	8 125 000
Sum	16 250		8 125 000

Eierstruktur

Aksjonærer i % pr. 31.12:

	Ordinære	Eierandel
Det Norske Veritas Pensjonskasse	2 500	15,4
Farvatn Capital AS	2 500	15,4
KGJ Partnership I AS	2 500	15,4
Krogslund Invest AS	1 250	7,7
Sonata AS	1 250	7,7
Syndin AS	1 250	7,7
Asl Holding AS	625	3,8
Jsl AS	625	3,8
JOSD AG	500	3,1
Nordisk Trading AS	500	3,1
Reidun Jebsen	500	3,1
Scan-corp AS	500	3,1
Stein Wessel Aas	500	3,1
Chrem Capital AS	250	1,5
Christian Wegenius	250	1,5
Henric Ankarcrona	250	1,5
Per Heggenes	250	1,5
Turid Reitan	250	1,5
Totalt antall aksjer	16 250	100,0

Aksjer og opsjoner eiet av medlemmer i styret og daglig leder:

Navn	Verv	Ordinære
Christian Rytter	styremedlem	250
Thomas Berg	styreleder/daglig leder	500
Totalt antall aksjer		750