



ÅRSREGNSKAPET FOR REGNSKAPSÅRET 2022 - GENERELL INFORMASJON

Enheten

Organisasjonsnummer:	985 615 616
Organisasjonsform:	Aksjeselskap
Foretaksnavn:	UNIBUSS AS
Forretningsadresse:	Schweigaards gate 16 0191 OSLO

Regnskapsår

Årsregnskapets periode:	01.01.2022 - 31.12.2022
-------------------------	-------------------------

Konsern

Mørselskap i konsern:	Ja
Konsernregnskap lagt ved:	Ja

Regnskapsregler

Regler for små foretak benyttet:	Nei
Benyttet ved utarbeidelsen av årsregnskapet til selskapet:	Regnskapslovens alminnelige regler
Benyttet ved utarbeidelsen av årsregnskapet til konsernet:	Regnskapslovens alminnelige regler

Årsregnskapet fastsatt av kompetent organ

Bekreftet av representant for selskapet:	Øystein Svendsen
Dato for fastsettelse av årsregnskapet:	26.04.2023

Grunnlag for avgivelse

År 2022: Årsregnskapet er elektronisk innlevert
År 2021: Tall er hentet fra elektronisk innlevert årsregnskap fra 2022

Det er ikke krav til at årsregnskapet m.v. som sendes til Regnskapsregisteret er undertegnet. Kontrollen på at dette er utført ligger hos revisor/enhetens øverste organ. Sikkerheten ivaretas ved at innsender har rolle/rettighet for innsending av årsregnskapet via Altinn, og ved at det bekreftes at årsregnskapet er fastsatt av kompetent organ.

Brønnøysundregistrene, 04.08.2024



Resultatregnskap

Beløp i: NOK	Note	2022	2021
RESULTATREGNSKAP			
Inntekter			
Salgsinntekt	1	1 494 017 000	1 745 361 000
Annen driftsinntekt		70 950 000	49 740 000
Sum inntekter	2	1 564 967 000	1 795 101 000
Kostnader			
Varekostnad		415 787 000	394 983 000
Lønnskostnad	3, 4	850 769 000	1 003 565 000
Avskrivning på varige driftsmidler og immaterielle eiendeler	5	82 628 000	103 405 000
Nedskrivning av varige driftsmidler og immaterielle eiendeler	5	0	2 159 000
Annen driftskostnad	3, 6	257 205 000	245 584 000
Sum kostnader		1 606 389 000	1 749 696 000
Driftsresultat		-41 422 000	45 405 000
Finansinntekter og finanskostnader			
Inntekt på investering i datterselskap og tilknyttet selskap	7	4 655 000	-16 629 000
Renteinntekt fra foretak i samme konsern		1 956 000	902 000
Annen renteinntekt		211 000	61 000
Annen finansinntekt		162 000	19 000
Verdøkning andre finansielle instrumenter vurdert til virkelig verdi	8	0	
Sum finansinntekter		6 984 000	-15 647 000
Verdireduksjon andre finansielle instrumenter vurdert til virkelig verdi			423 000
Rentekostnad til foretak i samme konsern		10 632 000	6 056 000
Annen rentekostnad		759 000	455 000
Annen finanskostnad		894 000	3 668 000
Sum finanskostnader		12 285 000	10 602 000
Netto finans		-5 301 000	-26 249 000
Ordinært resultat før skattekostnad		-46 723 000	19 156 000
Skattekostnad på ordinært resultat	9	-11 346 000	7 967 000



Resultatregnskap

Beløp i: NOK	Note	2022	2021
Ordinært resultat etter skattekostnad		-35 377 000	11 189 000
Årsresultat	10	-35 377 000	11 189 000
Overføringer og disponeringer			
Konsernbidrag		66 631 000	
Avgitt konsernbidrag		-66 631 000	0
Overføringer til/fra annen egenkapital	10	-35 377 000	11 189 000
Sum overføringer og disponeringer		-35 377 000	11 189 000



Balanse

Beløp i: NOK	Note	2022	2021
BALANSE - EIENDELER			
Anleggsmidler			
Immaterielle eiendeler			
Konsesjoner, patenter, lisenser, varemerker og lignende rettigheter	5	786 000	3 373 000
Sum immaterielle eiendeler		786 000	3 373 000
Varige driftsmidler			
Tomter, bygninger og annen fast eiendom	5	1 934 000	2 383 000
Busser og annet rullerende materiale	5, 11	396 183 000	455 504 000
Leide busser	5, 11	4 800 000	5 477 000
Driftsløsøre, inventar, verktøy, kontormaskiner og lignende	5	40 366 000	45 860 000
Anlegg under utførelse	5	49 239 000	1 548 000
Sum varige driftsmidler		492 522 000	510 772 000
Finansielle anleggsmidler			
Investering i datterselskap	7	28 551 000	23 896 000
Investeringer i aksjer og andeler		0	200 000
Konserninterne lån		3 000 000	0
Netto pensjonsmidler	4	172 144 000	154 345 000
Sum finansielle anleggsmidler		203 695 000	178 441 000
Sum anleggsmidler		697 003 000	692 586 000
Omløpsmidler			
Varer			
Varer	12	3 955 000	8 239 000
Sum varer		3 955 000	8 239 000
Fordringer			
Kundefordringer	13	215 006 000	180 563 000
Fordringer konsernkontoordning	1, 13	149 863 000	266 413 000
Andre fordringer	13	25 436 000	20 449 000
Sum fordringer		390 305 000	467 425 000
Bankinnskudd, kontanter og lignende			



Balanse

Beløp i: NOK	Note	2022	2021
Bankinnskudd, kontanter og lignende	14	14 270 000	14 364 000
Sum bankinnskudd, kontanter og lignende		14 270 000	14 364 000
Sum omløpsmidler		408 530 000	490 028 000
SUM EIENDELER		1 105 533 000	1 182 614 000

BALANSE - EGENKAPITAL OG GJELD

Egenkapital

Innskutt egenkapital

Aksjekapital	10	44 280 000	44 280 000
Overkurs	10	36 720 000	36 720 000
Annen innskutt egenkapital	10, 13	184 136 000	184 136 000
Sum innskutt egenkapital		265 136 000	265 136 000

Opptjent egenkapital

Annen egenkapital	10	42 683 000	78 061 000
Sum opptjent egenkapital		42 683 000	78 061 000

Sum egenkapital

307 819 000 **343 197 000**

Gjeld

Langsiktig gjeld

Pensjonsforpliktelser	4	2 400 000	2 100 000
Utsatt skatt	9	60 459 000	53 010 000
Sum avsetninger for forpliktelser		62 859 000	55 110 000

Annen langsiktig gjeld

Gjeld til kredittinstitusjoner	11, 15, 16	19 323 000	25 154 000
Langsiktig konserngjeld	13	292 648 000	372 349 000
Øvrig langsiktig gjeld	15		
Sum annen langsiktig gjeld		311 971 000	397 503 000

Sum langsiktig gjeld

374 830 000 **452 613 000**

Kortsiktig gjeld



Balanse

Beløp i: NOK	Note	2022	2021
Gjeld til kredittinstitusjoner	11, 15, 16	0	0
Leverandørgjeld	13	147 916 000	68 148 000
Betalbar skatt	9	0	0
Skyldige offentlige avgifter		54 810 000	63 740 000
Kortsiktig konserngjeld	13	79 707 000	54 345 000
Annen kortsiktig gjeld	13	140 451 000	200 571 000
Sum kortsiktig gjeld		422 884 000	386 804 000
Sum gjeld		797 714 000	839 417 000
SUM EGENKAPITAL OG GJELD		1 105 533 000	1 182 614 000
POSTER UTENOM BALANSEN			
Garantistillelser	11	8 175 000 000	12 549 000



Konsernets resultatregnskap

Beløp i: NOK	Note	2022	2021
RESULTATREGNSKAP			
Inntekter			
Salgsinntekt	1	1 708 179 000	1 867 333 000
Annen driftsinntekt		39 077 000	20 483 000
Sum inntekter	2	1 747 256 000	1 887 816 000
Kostnader			
Varekostnad		469 600 000	425 061 000
Lønnskostnad	3, 4	947 296 000	1 063 520 000
Avskrivning på varige driftsmidler og immaterielle eiendeler	5	84 060 000	105 065 000
Nedskrivning av varige driftsmidler og immaterielle eiendeler	5	0	2 159 000
Annen driftskostnad	3, 6	282 442 000	267 564 000
Sum kostnader		1 783 398 000	1 863 369 000
Driftsresultat		-36 142 000	24 447 000
Finansinntekter og finanskostnader			
Renteinntekt fra foretak i samme konsern		2 058 000	502 000
Annen renteinntekt		881 000	109 000
Annen finansinntekt		169 000	19 000
Sum finansinntekter		3 108 000	630 000
Verdireduksjon andre finansielle instrumenter vurdert til virkelig verdi	8	0	423 000
Rentekostnad til foretak i samme konsern		10 633 000	6 055 000
Annen rentekostnad		813 000	463 000
Annen finanskostnad		930 000	3 669 000
Sum finanskostnader		12 376 000	10 610 000
Netto finans		-9 268 000	-9 980 000
Ordinært resultat før skattekostnad		-45 410 000	14 467 000
Skattekostnad på ordinært resultat		-10 021 000	3 278 000
Ordinært resultat etter skattekostnad		-35 389 000	11 189 000
Årsresultat		-35 389 000	11 189 000



Konsernets resultatregnskap

Beløp i: NOK	Note	2022	2021
---------------------	-------------	-------------	-------------



Konsernets balanse

Beløp i: NOK	Note	2022	2021
BALANSE - EIENDELER			
Anleggsmidler			
Immaterielle eiendeler			
Konsesjoner, patenter, lisenser, varemerker og lignende rettigheter	5	2 109 000	5 611 000
Goodwill	5	0	0
Sum immaterielle eiendeler		2 109 000	5 611 000
Varige driftsmidler			
Tomter, bygninger og annen fast eiendom	5	1 934 000	2 383 000
Busser og annet rullerende materiale	5, 11	396 183 000	455 504 000
Leide busser	5, 11	4 800 000	5 477 000
Driftsløsøre, inventar, verktøy, kontormaskiner og lignende	5	41 690 000	47 177 000
Anlegg under utførelse	5	49 257 000	1 548 000
Sum varige driftsmidler		493 864 000	512 089 000
Finansielle anleggsmidler			
Investeringer i aksjer og andeler		10 000	210 000
Netto pensjonsmidler	4	172 145 000	154 344 000
Sum finansielle anleggsmidler		172 155 000	154 554 000
Sum anleggsmidler		668 128 000	672 254 000
Omløpsmidler			
Varer			
Varer	12	3 955 000	8 239 000
Sum varer		3 955 000	8 239 000
Fordringer			
Kundefordringer	13	233 835 000	182 569 000
Andre fordringer	13	24 829 000	24 633 000
Fordringer konsernkontoordning	1, 13	206 565 000	293 541 000
Sum fordringer		465 229 000	500 743 000
Bankinnskudd, kontanter og lignende			
Bankinnskudd, kontanter og lignende	14	15 673 000	19 632 000



Konsernets balanse

Beløp i: NOK	Note	2022	2021
Sum bankinnskudd, kontanter og lignende		15 673 000	19 632 000
Sum omløpsmidler		484 857 000	528 614 000
SUM EIENDELER		1 152 985 000	1 200 868 000

BALANSE - EGENKAPITAL OG GJELD

Egenkapital

Innskutt egenkapital

Aksjekapital	10	44 280 000	44 280 000
Overkurs	10	36 720 000	36 720 000
Annen innskutt egenkapital	10, 13	184 136 000	184 136 000
Sum innskutt egenkapital		265 136 000	265 136 000

Opptjent egenkapital

Annen egenkapital	10	42 672 000	78 061 000
Sum opptjent egenkapital		42 672 000	78 061 000

Sum egenkapital

307 808 000 **343 197 000**

Gjeld

Langsiktig gjeld

Pensjonsforpliktelser	4	2 400 000	2 100 000
Utsatt skatt	9	54 882 000	46 108 000
Sum avsetninger for forpliktelser		57 282 000	48 208 000

Annen langsiktig gjeld

Gjeld til kredittinstitusjoner	11, 15, 16	19 323 000	25 154 000
Langsiktig konserngjeld	13	292 648 000	372 349 000
Øvrig langsiktig gjeld	15	0	0
Sum annen langsiktig gjeld		311 971 000	397 503 000

Sum langsiktig gjeld

369 253 000 **445 711 000**

Kortsiktig gjeld

Leverandørgjeld	13	152 309 000	76 262 000
-----------------	----	-------------	------------



Konsernets balanse

Beløp i: NOK	Note	2022	2021
Betalbar skatt	9	0	0
Skyldige offentlige avgifter		92 938 000	69 023 000
Kortsiktig konserngjeld	13	79 701 000	54 345 000
Annen kortsiktig gjeld	13	150 976 000	212 330 000
Sum kortsiktig gjeld		475 924 000	411 960 000
Sum gjeld		845 177 000	857 671 000
SUM EGENKAPITAL OG GJELD		1 152 985 000	1 200 868 000



Brønnøysundregistrene

ÅRSREGNSKAP FOR REGNSKAPSÅRET 2022 - GENERELL INFORMASJON

Journalnummer: 2023 680646

Enheten

Organisasjonsnummer: 985 615 616
Organisasjonsform: Aksjeselskap
Foretaksnavn: UNIBUSS AS
Forretningsadresse: Schweigaards gate 16
0191 OSLO

Regnskapsår

Årsregnskapets periode: 01.01.2022 - 31.12.2022

Konsern

Morselskap i konsern: Ja
Konsernregnskap lagt ved: Ja

Regnskapsregler

Regler for små foretak benyttet: Nei
Benyttet ved utarbeidelsen av
årsregnskapet til selskapet: Regnskapslovens alminnelige regler
Benyttet ved utarbeidelsen av
årsregnskapet til konsernet: Regnskapslovens alminnelige regler

Årsregnskapet fastsatt av kompetent organ

Bekreftet av representant for selskapet: Øystein Svendsen
Dato for fastsettelse av årsregnskapet: 26.04.2023

Revisjon

Årsregnskapet er utarbeidet av ekstern
autorisert regnskapsfører: Ja

Grunnlag for avgivelse

År 2022: Årsregnskap er elektronisk innlevert.
År 2021: Tall er hentet fra elektronisk innlevert årsregnskap fra 2022.

Det er ikke krav til at årsregnskapet m.v. som sendes til Regnskapsregisteret er undertegnet. Kontrollen på at dette er utført ligger hos revisor/enhetens øverste organ. Sikkerheten ivaretas ved at innsender har rolle/rettighet for innsending av årsregnskapet via Altinn, og ved at det bekreftes at årsregnskapet er fastsatt av kompetent organ.

Brønnøysundregistrene, 17.08.2023



Organisasjonsnr: 985 615 616
UNIBUSS AS

RESULTATREGNSKAP

Beløp i: NOK	Note	2022	2021
RESULTATREGNSKAP			
Inntekter			
Salgsinntekt	1	1 494 017 000	1 745 361 000
Annen driftsinntekt		70 950 000	49 740 000
Sum inntekter	2	1 564 967 000	1 795 101 000
Kostnader			
Varekostnad		415 787 000	394 983 000
Lønnskostnad	3, 4	850 769 000	1 003 565 000
Avskrivning på varige driftsmidler og immaterielle eiendeler	5	82 628 000	103 405 000
Nedskrivning av varige driftsmidler og immaterielle eiendeler	5	0	2 159 000
Annen driftskostnad	3, 6	257 205 000	245 584 000
Sum kostnader		1 606 389 000	1 749 696 000
Driftsresultat		-41 422 000	45 405 000
Finansinntekter og finanskostnader			
Inntekt på investering i datterselskap og tilknyttet selskap	7	4 655 000	-16 629 000
Renteinntekt fra foretak i samme konsern		1 956 000	902 000
Annen renteinntekt		211 000	61 000
Annen finansinntekt		162 000	19 000
Verdiøkning andre finansielle instrumenter vurdert til virkelig verdi	8	0	
Sum finansinntekter		6 984 000	-15 647 000
Verdireduksjon andre finansielle instrumenter vurdert til virkelig verdi			423 000
Rentekostnad til foretak i samme konsern		10 632 000	6 056 000
Annen rentekostnad		759 000	455 000
Annen finanskostnad		894 000	3 668 000
Sum finanskostnader		12 285 000	10 602 000
Netto finans		-5 301 000	-26 249 000
Ordinært resultat før skattekostnad			
Skattekostnad på ordinært resultat	9	-11 346 000	7 967 000



Ordinært resultat etter skattekostnad		-35 377 000	11 189 000
Årsresultat	10	-35 377 000	11 189 000
Overføringer og disponeringer			
Konsernbidrag		66 631 000	
Avgitt konsernbidrag		-66 631 000	0
Overføringer til/fra annen egenkapital	10	-35 377 000	11 189 000
Sum overføringer og disponeringer		-35 377 000	11 189 000



Organisasjonsnr: 985 615 616
UNIBUSS AS

BALANSE

Beløp i: NOK	Note	2022	2021
BALANSE - EIENDELER			
Anleggsmidler			
Immaterielle eiendeler			
Konsesjoner, patenter, lisenser, varemerker og lignende rettigheter	5	786 000	3 373 000
Sum immaterielle eiendeler		786 000	3 373 000
Varige driftsmidler			
Tomter, bygninger og annen fast eiendom	5	1 934 000	2 383 000
Busser og annet rullerende materiale	5, 11	396 183 000	455 504 000
Leide busser	5, 11	4 800 000	5 477 000
Driftsløsøre, inventar, verktøy, kontormaskiner og lignende	5	40 366 000	45 860 000
Anlegg under utførelse	5	49 239 000	1 548 000
Sum varige driftsmidler		492 522 000	510 772 000
Finansielle anleggsmidler			
Investering i datterselskap	7	28 551 000	23 896 000
Investeringer i aksjer og andeler		0	200 000
Konserninterne lån		3 000 000	0
Netto pensjonsmidler	4	172 144 000	154 345 000
Sum finansielle anleggsmidler		203 695 000	178 441 000
Sum anleggsmidler		697 003 000	692 586 000
Omløpsmidler			
Varer			
Varer	12	3 955 000	8 239 000
Sum varer		3 955 000	8 239 000
Fordringer			
Kundefordringer	13	215 006 000	180 563 000
Fordringer konsernkoordinering	1, 13	149 863 000	266 413 000
Andre fordringer	13	25 436 000	20 449 000
Sum fordringer		390 305 000	467 425 000
Bankinnskudd, kontanter og lignende			
Bankinnskudd, kontanter og lignende	14	14 270 000	14 364 000
Sum bankinnskudd, kontanter og lignende		14 270 000	14 364 000



Sum omløpsmidler		408 530 000	490 028 000
SUM EIENDELER		1 105 533 000	1 182 614 000
BALANSE - EGENKAPITAL OG GJELD			
Egenkapital			
Innskutt egenkapital			
Aksjekapital	10	44 280 000	44 280 000
Overkurs	10	36 720 000	36 720 000
Annen innskutt egenkapital	10, 13	184 136 000	184 136 000
Sum innskutt egenkapital		265 136 000	265 136 000
Opptjent egenkapital			
Annen egenkapital	10	42 683 000	78 061 000
Sum opptjent egenkapital		42 683 000	78 061 000
Sum egenkapital		307 819 000	343 197 000
Gjeld			
Langsiktig gjeld			
Pensjonsforpliktelser	4	2 400 000	2 100 000
Utsatt skatt	9	60 459 000	53 010 000
Sum avsetninger for forpliktelser		62 859 000	55 110 000
Annen langsiktig gjeld			
Gjeld til kredittinstitusjoner	11, 15, 1	19 323 000	25 154 000
Langsiktig konserngjeld	13	292 648 000	372 349 000
Øvrig langsiktig gjeld	15		
Sum annen langsiktig gjeld		311 971 000	397 503 000
Sum langsiktig gjeld		374 830 000	452 613 000
Kortsiktig gjeld			
Gjeld til kredittinstitusjoner	11, 15, 1	0	0
Leverandørgjeld	13	147 916 000	68 148 000
Betalbar skatt	9	0	0
Skyldige offentlige avgifter		54 810 000	63 740 000
Kortsiktig konserngjeld	13	79 707 000	54 345 000
Annen kortsiktig gjeld	13	140 451 000	200 571 000
Sum kortsiktig gjeld		422 884 000	386 804 000
Sum gjeld		797 714 000	839 417 000
SUM EGENKAPITAL OG GJELD		1 105 533 000	1 182 614 000
POSTER UTENOM BALANSEN			
Garantistillelser	11	8 175 000 000	12 549 000



Organisasjonsnr: 985 615 616
UNIBUSS AS

KONSERNRESULTATREGNSKAP

<u>Beløp i: NOK</u>	<u>Note</u>	<u>2022</u>	<u>2021</u>
RESULTATREGNSKAP			
Inntekter			
Salgsinntekt	1	1 708 179 000	1 867 333 000
Annen driftsinntekt		39 077 000	20 483 000
Sum inntekter	2	1 747 256 000	1 887 816 000
Kostnader			
Varekostnad		469 600 000	425 061 000
Lønnskostnad	3, 4	947 296 000	1 063 520 000
Avskrivning på varige driftsmidler og immaterielle eiendeler	5	84 060 000	105 065 000
Nedskrivning av varige driftsmidler og immaterielle eiendeler	5	0	2 159 000
Annen driftskostnad	3, 6	282 442 000	267 564 000
Sum kostnader		1 783 398 000	1 863 369 000
Driftsresultat		-36 142 000	24 447 000
Finansinntekter og finanskostnader			
Renteinntekt fra foretak i samme konsern		2 058 000	502 000
Annen renteinntekt		881 000	109 000
Annen finansinntekt		169 000	19 000
Sum finansinntekter		3 108 000	630 000
Verdireduksjon andre finansielle instrumenter vurdert til virkelig verdi	8	0	423 000
Rentekostnad til foretak i samme konsern		10 633 000	6 055 000
Annen rentekostnad		813 000	463 000
Annen finanskostnad		930 000	3 669 000
Sum finanskostnader		12 376 000	10 610 000
Netto finans		-9 268 000	-9 980 000
Ordinært resultat før skattekostnad			
Skattekostnad på ordinært resultat		-10 021 000	3 278 000
Ordinært resultat etter skattekostnad		-35 389 000	11 189 000
Årsresultat		-35 389 000	11 189 000



Organisasjonsnr: 985 615 616
UNIBUSS AS

KONSERNBALANSE

Beløp i: NOK	Note	2022	2021
BALANSE - EIENDELER			
Anleggsmidler			
Immaterielle eiendeler			
Konsesjoner, patenter, lisenser, varemerker og lignende rettigheter	5	2 109 000	5 611 000
Goodwill	5	0	0
Sum immaterielle eiendeler		2 109 000	5 611 000
Varige driftsmidler			
Tomter, bygninger og annen fast eiendom	5	1 934 000	2 383 000
Busser og annet rullerende materiale	5, 11	396 183 000	455 504 000
Leide busser	5, 11	4 800 000	5 477 000
Driftsløsøre, inventar, verktøy, kontormaskiner og lignende	5	41 690 000	47 177 000
Anlegg under utførelse	5	49 257 000	1 548 000
Sum varige driftsmidler		493 864 000	512 089 000
Finansielle anleggsmidler			
Investeringer i aksjer og andeler		10 000	210 000
Netto pensjonsmidler	4	172 145 000	154 344 000
Sum finansielle anleggsmidler		172 155 000	154 554 000
Sum anleggsmidler		668 128 000	672 254 000
Omløpsmidler			
Varer			
Varer	12	3 955 000	8 239 000
Sum varer		3 955 000	8 239 000
Fordringer			
Kundefordringer	13	233 835 000	182 569 000
Andre fordringer	13	24 829 000	24 633 000
Fordringer konsernkontoordning	1, 13	206 565 000	293 541 000
Sum fordringer		465 229 000	500 743 000
Bankinnskudd, kontanter og lignende			
Bankinnskudd, kontanter og lignende	14	15 673 000	19 632 000
Sum bankinnskudd, kontanter og lignende		15 673 000	19 632 000



Sum omløpsmidler		484 857 000	528 614 000
SUM EIENDELER		1 152 985 000	1 200 868 000
BALANSE - EGENKAPITAL OG GJELD			
Egenkapital			
Innskutt egenkapital			
Aksjekapital	10	44 280 000	44 280 000
Overkurs	10	36 720 000	36 720 000
Annen innskutt egenkapital	10, 13	184 136 000	184 136 000
Sum innskutt egenkapital		265 136 000	265 136 000
Opptjent egenkapital			
Annen egenkapital	10	42 672 000	78 061 000
Sum opptjent egenkapital		42 672 000	78 061 000
Sum egenkapital		307 808 000	343 197 000
Gjeld			
Langsiktig gjeld			
Pensjonsforpliktelser	4	2 400 000	2 100 000
Utsatt skatt	9	54 882 000	46 108 000
Sum avsetninger for forpliktelser		57 282 000	48 208 000
Annen langsiktig gjeld			
Gjeld til kredittinstitusjoner	11, 15, 1	19 323 000	25 154 000
Langsiktig konserngjeld	13	292 648 000	372 349 000
Øvrig langsiktig gjeld	15	0	0
Sum annen langsiktig gjeld		311 971 000	397 503 000
Sum langsiktig gjeld		369 253 000	445 711 000
Kortsiktig gjeld			
Leverandørgjeld	13	152 309 000	76 262 000
Betalbar skatt	9	0	0
Skyldige offentlige avgifter		92 938 000	69 023 000
Kortsiktig konserngjeld	13	79 701 000	54 345 000
Annen kortsiktig gjeld	13	150 976 000	212 330 000
Sum kortsiktig gjeld		475 924 000	411 960 000
Sum gjeld		845 177 000	857 671 000
SUM EGENKAPITAL OG GJELD		1 152 985 000	1 200 868 000



Organisasjonsnr: 985 615 616
UNIBUSS AS

NOTEOPPLYSNINGER - SELSKAP - alle poster oppgitt i hele tall

Note
3

Antall årsverk i regnskapsåret
1192.00

Sum Beløp

Balanseført verdi 31.12. Varige driftsmidler Immaterielle eiend.

Konsernregnskap

Morselskapet sitt navn

Forretningskontor for morselskapet

Begrunnelse for at datterselskap er utelatt fra konsolideringen

Samlet beløp - tilknyttet selskap Årets Fjorårets

Samlet beløp - foretak i samme konsern Årets Fjorårets

Samlet beløp - foretak i samme konsern Årets Fjorårets

Samlet beløp - felles kontrollert virksomhet Årets Fjorårets

Pantstillelse Beløp

Beholdning av egne aksjer Antall Pålydende Andel av aksjek.



Organisasjonsnr: 985 615 616
UNIBUSS AS

NOTEOPPLYSNINGER - KONSERN - alle poster oppgitt i hele tall

Note
3

Antall årsverk i regnskapsåret
1306.00

<u>Sum</u>	<u>Beløp</u>
<u>Balanseført verdi 31.12.</u>	<u>Varige driftsmidler Immaterielle eiend.</u>

Konsernregnskap

Morselskapet sitt navn

Forretningskontor for morselskapet

Begrunnelse for at datterselskap er utelatt fra konsolideringen

<u>Samlet beløp - tilknyttet selskap</u>	<u>Årets</u>	<u>Fjorårets</u>
--	--------------	------------------

<u>Samlet beløp - foretak i samme konsern</u>	<u>Årets</u>	<u>Fjorårets</u>
---	--------------	------------------

<u>Samlet beløp - foretak i samme konsern</u>	<u>Årets</u>	<u>Fjorårets</u>
---	--------------	------------------

<u>Samlet beløp - felles kontrollert virksomhet</u>	<u>Årets</u>	<u>Fjorårets</u>
---	--------------	------------------

<u>Pantstillelse</u>	<u>Beløp</u>
----------------------	--------------

<u>Beholdning av egne aksjer</u>	<u>Antall</u>	<u>Pålydende</u>	<u>Andel av aksjek.</u>
----------------------------------	---------------	------------------	-------------------------



List of Signatures Page 1/1

2022 Konsernregnskap Unibuss AS.pdf

Name	Method	Signed at
Ahmad, Mukhtar	BANKID	2023-03-20 10:53 GMT+01
Hellesjø, Cato	BANKID MOBILE	2023-03-19 21:23 GMT+01
Øverland, Leif Johan	BANKID MOBILE	2023-03-18 11:41 GMT+01
Pettersen, Per	BANKID	2023-03-17 12:05 GMT+01
Naas-Bibow, Hildegunn	BANKID	2023-03-17 11:59 GMT+01
Granviken, Bjørn	BANKID	2023-03-20 13:45 GMT+01
Svendsen, Øystein	BANKID	2023-03-20 12:46 GMT+01
Vik, Marianne	BANKID MOBILE	2023-03-20 12:03 GMT+01

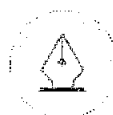


This file is sealed with a digital signature. The seal is a guarantee for the authenticity of the document.
External reference: 510B9D3EB55C4AF98DD6B89E475593E9



Konsernregnskap 2022 Unibuss AS

Org.nr.: 985 615 616



This file is sealed with a digital signature.
The seal is a guarantee for the authenticity
of the document.

Document ID:
510B6D3E856C14F08DC6B60E176694E9

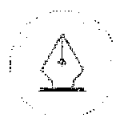


UNIBUSS AS 2022

Resultatregnskap

(Beløp i 1 000 kr)

Morselskap			Konsern	
2022	2021	Note	2022	2021
Driftsinntekter				
1 494 017	1 745 361	1	1 708 179	1 867 333
<u>70 950</u>	<u>49 740</u>		<u>39 077</u>	<u>20 483</u>
<u>1 564 967</u>	<u>1 795 100</u>	2	<u>1 747 255</u>	<u>1 887 817</u>
Driftskostnader				
415 788	394 981		469 600	425 061
850 769	1 003 565	3,4	947 296	1 063 520
82 628	103 405	5	84 060	105 065
0	2 159	5	0	2 159
<u>257 205</u>	<u>245 584</u>	3,6	<u>282 441</u>	<u>267 565</u>
<u>1 606 389</u>	<u>1 749 695</u>		<u>1 783 397</u>	<u>1 863 369</u>
<u>-41 422</u>	<u>45 405</u>		<u>-36 142</u>	<u>24 447</u>
Finansinntekter og kostnader				
4 655	-16 629	7	0	0
1 956	902		2 058	502
211	61		881	109
162	19		169	19
0	423	8	0	423
10 632	6 056		10 632	6 056
759	455		813	463
<u>894</u>	<u>3 668</u>		<u>930</u>	<u>3 669</u>
<u>-5 301</u>	<u>-26 249</u>		<u>-9 268</u>	<u>-9 980</u>
<u>-46 723</u>	<u>19 156</u>		<u>-45 410</u>	<u>14 467</u>
Skattekostnad				
<u>-11 346</u>	<u>7 968</u>	9	<u>-10 021</u>	<u>3 279</u>
<u>-35 377</u>	<u>11 189</u>		<u>-35 389</u>	<u>11 189</u>
Årets resultat				
Disponeringer:				
-66 631	0			
0	0			
66 631	0			
<u>-35 377</u>	<u>11 189</u>			
<u>-35 377</u>	<u>11 189</u>	10		



This file is sealed with a digital signature.
The seal is a guarantee for the authenticity
of the document.

Document ID:
510B9D3E856C4AF08DC6B80E1755934E9



UNIBUSS AS 2022

Balanse pr 31. desember

(Beløp i 1 000 kr)

Morselskap			Konsern		
2022	2021	Note	Note	2022	2021
Egenkapital					
<i>Innskutt egenkapital</i>					
44 280	44 280	10	10	44 280	44 280
184 136	184 136	10,13	10,13	184 136	184 136
36 720	36 720	10	10	36 720	36 720
<u>265 136</u>	<u>265 136</u>			<u>265 136</u>	<u>265 136</u>
<i>Oppptjent egenkapital</i>					
42 683	78 061	10	10	42 672	78 061
<u>307 820</u>	<u>343 197</u>			<u>307 808</u>	<u>343 197</u>
Gjeld					
<i>Avsetning for forpliktelser</i>					
60 459	53 010	9	9	54 882	46 108
2 400	2 100	4	4	2 400	2 100
<u>62 859</u>	<u>55 110</u>			<u>57 282</u>	<u>48 208</u>
<i>Annen langsiktig gjeld</i>					
19 323	25 154	11,15,16	11,15,16	19 323	25 154
292 648	372 349	13	13	292 648	372 349
0	0	15	15	0	0
<u>311 971</u>	<u>397 503</u>			<u>311 971</u>	<u>397 503</u>
<i>Kortsiktig gjeld</i>					
0	0	11,15,16	11,15,16	0	0
79 701	54 345	13	13	79 701	54 345
147 920	68 147	13	13	152 309	76 262
54 810	63 740			92 938	69 023
0	0	9	9	0	0
140 451	200 571	13	13	150 975	212 359
<u>422 883</u>	<u>386 804</u>			<u>475 924</u>	<u>411 989</u>
<u>797 713</u>	<u>839 417</u>			<u>845 178</u>	<u>857 701</u>
<u>1 105 533</u>	<u>1 182 614</u>			<u>1 152 985</u>	<u>1 200 868</u>
28 %	29 %			27 %	29 %

Oslo, 2. mars 2023

Cato Hellesjø
Styrets lederØystein Svendsen
Adm. DirektørJohan Leif Øverland
Nestleder

Bjørn Granviken

Marianne Vik

Mukhtar Ahmad

Per Petterson

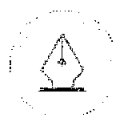
Hildegunn Naas-Bibow

This file is sealed with a digital signature.
The seal is a guarantee for the authenticity
of the document.Document ID:
510B6D3E856C4AF38DD08B80E4755934E9

Unibuss AS, konsern
Kontantstrømanalyse

(NRS - Indirekte modell)

	Årets tall	2021
Kontantstrømmer fra operasjonelle aktiviteter		
Resultat før skattekostnad	-45 410	14 467
Periodens betalte skatter	0	0
Gjenvinst/tap ved salg av anleggsmidler	-3 980	-2 517
Ordinære avskrivninger	84 060	105 065
Nedskrivning anleggsmidler	0	2 159
Endring i varelager	4 284	-1 558
Endring i kundefordringer	-51 265	7 723
Endring i leverandørgjeld	76 036	10 793
Forskjell mellom kostn.ført pensj. og inn-/utbet. i pensj.ordn.	-17 499	-26 949
Effekt av valutakursendringer	0	0
Poster klassifisert som invest./finans. aktiviteter	0	0
Endring i andre tidsavgrensningsposter	-23 990	48 712
Netto kontantstrøm fra operasjonelle aktiviteter	22 235	157 895
Kontantstrømmer fra investeringsaktiviteter		0
Innbetalinger ved salg av varige driftsmidler	7 733	17 758
Utbetalinger ved kjøp av varige driftsmidler	-18 376	-14 384
Innbetalinger ved salg av aksjer og andeler	0	0
Utbetalinger ved kjøp av aksjer og andeler	0	0
Endring i investering i datter	200	0
Innbetalinger ved salg av andre investeringer	0	0
Endring konsernkonto	0	-98 623
Netto kontantstrøm fra investeringsaktiviteter	-10 444	-95 249
Kontantstrømmer fra finansieringsaktiviteter		0
Innbetalinger ved opptak av ny langsiktig gjeld	0	0
Innbetalinger ved opptak av ny kortsiktig gjeld	79 701	0
Utbetalinger ved nedbetaling av langsiktig gjeld	-139 848	-59 568
Utbetalinger ved nedbetaling av kortsiktig gjeld	-61 373	0
Endring i konsernkonto	86 976	0
Innbetaling av egenkapital	0	0
Tilbakebetaling av egenkapital	0	0
Utbetaling av utbytte	0	0
Innbetaling av aksjonerbidrag	0	0
Innbetaling av konsernbidrag	0	0
Utbetaling av konsernbidrag	18 795	0
Netto kontantstrøm fra finansieringsaktiviteter	-15 749	-59 568
Effekt av valutakursendringer på kontanter og kontantekvivalenter	0	0
Netto endring i kontanter og kontantekvivalenter	-3 958	3 079
Beholdning av kontanter og kontantekvivalenter ved periodens begynnelse	19 631	16 552
Beholdning av kontanter og kontantekvivalenter ved periodens slutt	15 673	19 631

This file is sealed with a digital signature.
The seal is a guarantee for the authenticity
of the document.Document ID:
510B9D3E856C4AF08DC6B80E1765934E9



Unibuss AS

Kontantstrømanalyse

(NRS - Indirekte modell)

	Årets tall	2021
Kontantstrømmer fra operasjonelle aktiviteter		
Resultat før skattekostnad	-46 723	19 156
Periodens betalte skatter	0	0
Gjenvinst/tap ved salg av anleggsmidler	-3 980	-2 517
Ordinære avskrivninger	82 628	103 405
Nedskrivning anleggsmidler	0	2 159
Endring i varelager	4 284	-1 558
Endring i kundefordringer	-34 443	13 136
Endring i leverandørgjeld	79 743	9 976
Forskjell mellom kostn.ført pensj. og inn-/utbet. i pensj.ordn.	-17 499	-26 949
Effekt av valutakursendringer	0	0
Poster klassifisert som invest./finans. aktiviteter	0	0
Endring i andre tidsavgrensningsposter	-50 267	53 180
Netto kontantstrøm fra operasjonelle aktiviteter	13 742	169 989
Kontantstrømmer fra investeringsaktiviteter		
Innbetalinger ved salg av varige driftsmidler	7 733	17 758
Utbetalinger ved kjøp av varige driftsmidler	-17 851	-14 384
Innbetalinger ved salg av aksjer og andeler	0	0
Utbetalinger ved kjøp av aksjer og andeler	0	0
Endring i investering i datter	0	-10 000
Innbetalinger ved salg av andre investeringer	0	0
Utbetalinger ved kjøp av andre investeringer	0	0
Netto kontantstrøm fra investeringsaktiviteter	-10 118	-6 626
Kontantstrømmer fra finansieringsaktiviteter		
Innbetalinger ved opptak av ny langsiktig gjeld	79 701	0
Innbetalinger ved opptak av ny kortsiktig gjeld	-139 848	0
Utbetalinger ved nedbetaling av langsiktig gjeld	-60 120	-59 568
Utbetalinger ved nedbetaling av kortsiktig gjeld	0	0
Utlån til selskap i samme konsern	116 550	0
Endring i konsernkonto	0	-84 577
Innbetaling av egenkapital	0	0
Tilbakebetaling av egenkapital	0	0
Utbetaling av utbytte	0	0
Innbetaling av aksjonærbidrag	0	0
Innbetaling av konsernbidrag	0	0
Utbetaling av konsernbidrag	0	-20 109
Netto kontantstrøm fra finansieringsaktiviteter	-3 717	-164 254
Effekt av valutakursendringer på kontanter og kontantekvivalenter	0	0
Netto endring i kontanter og kontantekvivalenter	-94	-891
Beholdning av kontanter og kontantekvivalenter ved periodens begynnelse	14 364	15 255
Beholdning av kontanter og kontantekvivalenter ved periodens slutt	14 270	14 364



This file is sealed with a digital signature.
The seal is a guarantee for the authenticity
of the document.

Document ID:
510B9D3E856C4AF08DD08B80E4765934E9



Unibuss AS

Noter til selskaps og konsernregnskapet for 2022

Note 1 – Regnskapsprinsipper

Årsregnskapet er satt opp i samsvar med regnskapslovens bestemmelser og god regnskapsskikk. Årsregnskapet gir et rettvisende bilde av selskapets og konsernets eiendeler og gjeld, finansielle stilling og resultat i samsvar med god regnskapsskikk.

Konsolideringsprinsipper

Konsernregnskapet omfatter morselskapet Unibuss AS og alle selskaper der morselskapet direkte eller indirekte har bestemmende innflytelse. Pr 31.12.2022 omfatter konsernet Unibuss AS, Unibuss Ekspres AS, Unibuss Tur AS og Tønsberg Bussreiser AS. Konsernregnskapet er utarbeidet som om konsernet var én økonomisk enhet. Transaksjoner og mellomværende mellom selskapene i konsernet er eliminert. Konsernregnskapet utarbeides etter ensartede prinsipper, ved at datterselskapene følger de samme regnskapsprinsipper som morselskapet.

Kjøpte datterselskaper regnskapsføres i konsernregnskapet basert på morselskapets anskaffelseskost. Anskaffelseskost tilordnes identifiserbare eiendeler og gjeld i datterselskapet, som oppføres i konsernregnskapet til virkelig verdi på oppkjøpstidspunktet. Eventuell merverdi eller mindreverdi ut over hva som kan henføres til identifiserbare eiendeler og gjeld balanseføres som goodwill. Merverdier i konsernregnskapet avskrives lineært over de oppkjøpte eiendelenes forventede levetid.

Datterselskap

Investering i datterselskap vurderes etter egenkapitalmetoden i selskapsregnskapet. Morselskapets andel av resultatet er basert på de investerte selskapenes resultat etter skatt med fradrag for interne gevinster og eventuelle avskrivninger på merverdi som skyldes at kostpris på aksjene var høyere enn den ervervede andelen av bokført egenkapital. I resultatregnskapet er resultatandelene vist under finansposter, mens eiendelene i balansen er vist under finansielle anleggsmidler.

Investering i aksjer og andeler

Investering i andre aksjer vurderes til laveste av anskaffelseskost og virkelig verdi på balansedagen. Mottatt utbytte og andre utdelinger fra selskapet inntekstføres som annen finansinntekt.

Salgsinntekter

Inntekter blir inntekstført i den perioden de er opptjent. Inntektsføring av trafikkinntekter skjer i takt med utførelse av tjenesten.

Klassifisering og vurdering av balanseposter

Omløpsmidler og kortsiktig gjeld omfatter poster som forfaller til betaling innen ett år etter anskaffelsestidspunktet, samt poster som knytter seg til varekretsløpet. Øvrige poster er klassifisert som anleggsmidler/langsiktig gjeld.

Omløpsmidler vurderes til laveste av anskaffelseskost og virkelig verdi. Kortsiktig gjeld balanseføres til nominelt beløp på opptakstidspunktet.

Anleggsmidler vurderes til anskaffelseskost, men nedskrives til gjenvinnbart beløp dersom dette er lavere enn balanseført verdi. Gjenvinnbart beløp er det høyeste av netto salgsværdi og verdi i bruk. Langsiktig gjeld balanseføres til nominelt beløp på etableringstidspunktet.

Fordringer

Kundefordringer og andre fordringer er oppført i balansen til pålydende etter fradrag for avsetning til forventet tap. Avsetning til tap gjøres på grunnlag av individuelle vurderinger av de enkelte fordringene. I tillegg gjøres det for øvrige kundefordringer en uspesifisert avsetning for å dekke antatt tap.

Varebeholdninger

Lager av innkjøpt materiell er verdsatt til laveste av anskaffelseskost og virkelig verdi. Anskaffelseskost tilordnes etter FIFO-prinsippet.



This file is sealed with a digital signature. The seal is a guarantee for the authenticity of the document.

Document ID:
510B9D3E856C4AF38DDC6B69E4750934E9

Unibuss AS

Noter til selskaps og konsernregnskapet for 2022

Varige driftsmidler

Varige driftsmidler balanseføres og avskrives over driftsmidlets forventede levetid. Direkte vedlikehold av driftsmidler kostnadsføres løpende under driftskostnader, mens påkostninger eller forbedringer tillegges driftsmidlets kostpris og avskrives i takt med driftsmidlet. Dersom gjenvinnbart beløp av driftsmiddelet er lavere enn balanseført verdi foretas nedskrivning til gjenvinnbart beløp. Gjenvinnbart beløp er det høyeste av netto salgsverdi og verdi i bruk. Verdi i bruk er nåverdien av de fremtidige kontantstrømmene som eiendelen forventes å generere.

Leie av busser behandles regnskapsmessig både som finansiell og operasjonell leieavtale. En leieavtale skal klassifiseres som finansiell eller operasjonell i samsvar med avtalens reelle innhold. Dersom det vesentligste av økonomisk risiko og kontroll knyttet til det underliggende leieobjekt er gått over på leietaker klassifiseres avtalen som finansiell. Andre leieavtaler klassifiseres som operasjonelle.

Finansiell leieavtale er klassifisert på egen regnskapslinje under varige driftsmidler. Tilhørende leasingforpliktelse er klassifisert som gjeld til kredittinstitusjoner under langsiktig gjeld. For avtaler klassifisert som operasjonell leieavtale, er leiebetalinger behandlet som driftskostnad.

Pensjoner

Morselskapet og datterselskapene er pliktig til å ha tjenestepensjonsordning i henhold til lov om obligatorisk tjenestepensjon, og det er etablert pensjonsordninger som oppfyller kravene.

Innskuddsordning

Ansatte i konsernet er tilknyttet en innskuddsbasert pensjonsordning. Ved innskuddsordning betaler selskapet innskudd til offentlig eller privat administrerte forsikringsplaner for pensjon på obligatorisk, avtalemessig eller frivillig basis. Selskapet har ingen ytterligere betalingsforpliktelser etter at innskuddene er betalt. Innskuddene regnskapsføres som lønnskostnad når de forfaller. Forskuddsbetalte innskudd bokføres som en eiendel i den grad innskuddet kan refunderes eller redusere fremtidige innbetalinger.

Ytellesbasert ordning

Konsernets tidligere pensjonsordning har vært en ytelsesbasert ordning. I tillegg har konsernet gjennom tariffavtale pensjonsforpliktelse i tilknytning til avtalefestet førtidspensjon (AFP). Pensjonskostnader og pensjonsforpliktelser beregnes etter lineær opptjening basert på forventet sluttlønn. Beregningen er basert på en rekke forutsetninger herunder diskonteringsrente, fremtidig regulering av lønn, pensjoner og ytelser fra folketrygden, fremtidig avkastning på pensjonsmidler samt aktuarmessige forutsetninger om dødelighet og frivillig avgang. Pensjonsmidler er vurdert til virkelig verdi og fratrukket i netto pensjonsforpliktelser i balansen. Endringer i forpliktelsen som skyldes endringer i pensjonsplaner, og endringer i forpliktelsen og pensjonsmidlene som skyldes endringer i og avvik i beregningsforutsetningene (estimatendringer) amortiseres over en femårsperiode med virkning fra 2016.

Skatt

Skattekostnaden i resultatregnskapet omfatter både periodens betalbare skatt og endring i utsatt skatt. Utsatt skatt er beregnet med 22 % på grunnlag av de midlertidige forskjeller som eksisterer mellom regnskapsmessige og skattemessige verdier, samt ligningsmessig underskudd til fremføring ved utgangen av regnskapsåret. Skatteøkende og skattereduserende midlertidige forskjeller som reverserer eller kan reversere i samme periode er utlignet. Netto utsatt skattefordel balanseføres i den grad det er sannsynlig at denne kan bli nyttegjørt.

Bruk av estimater

Utarbeidelsen av årsregnskapet i henhold til god regnskapskikk forutsetter at ledelsen benytter estimater og forutsetninger som påvirker resultatregnskapet og verdsettelsen av eiendeler og gjeld, samt opplysninger om usikre eiendeler og forpliktelser på balansedagen.

Betingede tap som er sannsynlige og kvantifiserbare, kostnadsføres løpende.

Kontantstrømoppstilling

Kontantstrømoppstillingen er utarbeidet etter den indirekte metode. Kontanter og kontantekvivalenter omfatter kontanter, bankinnskudd og fordring konsernkontoordning. Differansen skyldes i hovedsak ordinære avskrivninger.



This file is sealed with a digital signature. The seal is a guarantee for the authenticity of the document.

Document ID:
510B9D3E856C4AF08DC6B69E475093E9



Unibuss AS

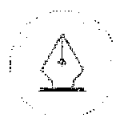
Noter til selskaps og konsernregnskapet for 2022

Konsernkontoordning

Selskapet er med i Sporveien AS sitt konsernkontosystem for bank. Bankkonti som er med i konsernkontosystemet, er definert som konsernmellomværende.

Tapskontrakter

Unibuss AS sin virksomhet innebærer at det inngås anbudskontrakter med offentlig eide bestillerselskap om levering av rutebusstjenester. I hovedsak er dette bruttokontrakter hvor kjøper har ansvar for billettinntekter. For disse kontraktene bærer Unibuss AS en risiko for at endringer i rute- og driftsopplegg ikke fanges opp av godtgjøringsmodellen i kontraktene og for at indeksene som regulerer godtgjørelsen i kontraktene avviker fra kostnadsutviklingen i bransjen. I et marked med lave marginer kan begge forhold resultere i ulønnsomme kontrakter. Unibuss AS estimerer forventet resultatutvikling i den enkelte kontrakt og foretar avsetninger der nåverdijusterte inntekter er lavere enn uunngåelige kostnader som påløper i kontraktperioden.



This file is sealed with a digital signature.
The seal is a guarantee for the authenticity
of the document.

Document ID:
510B6D3E856C4AF08DC6B60E4765934E9



Unibuss AS

Noter til selskaps og konsernregnskapet for 2022

(Beløp i 1 000)

Note 2 - Salgsinntekter - konsern

	2022	2021
<i>Pr virksomhetsområde</i>		
Trafikkinntekter	1 746 833	1 867 333
Andre driftsinntekter	26 601	20 483
Sum	<u>1 773 434</u>	<u>1 887 817</u>
<i>Geografisk fordeling</i>		
Norge	<u>1 773 434</u>	<u>1 887 817</u>

Note 3 - Lønnskostnader, antall ansatte, godtgjørelser, lån til ansatte m.m.

Morselskap			Konsern	
2022	2021		2022	2021
708 020	842 130	Lønnskostnader	786 054	891 509
101 698	118 982	Arbeidsgiveravgift	112 666	125 771
40 778	36 304	Pensjonskostnader inkl AGA	46 302	38 854
-	-	Innleie personell	568	194
273	6 149	Andre ytelser	1 706	7 190
<u>850 769</u>	<u>1 003 565</u>		<u>947 296</u>	<u>1 063 518</u>
1 291	1 597	Antall ansatte	1 419	1 709
1 192	1 544	Antall årsverk	1 306	1 622

Godtgjørelser - morselskap/konsern

	Lønn	Andre godtgjørelse
Godtgjørelse til adm.dir morselskap	2 440	1
Adm.dir følger ordinær innskuddsbasert pensjonsordning for ansatte.		
Total pensjonskostnad for administrerende direktør i 2022	93	
Styrehonorar - morselskap	534	
Styrehonorar - konsern	534	
Det er ikke utbetalt styrehonorar til aksjonærvalgte styremedlemmer ansatt i konsernet.		

Det er ikke gitt lån eller stilt sikkerhet for styremedlemmer eller administrerende direktør.

Det er ikke avtalt bonus eller særskilt vederlag ved opphør av stillingen for styremedlemmer.

Revisor

Morselskap			Konsern	
2022	2021	Godtgjørelse til revisor	2022	2021
606	203	Løvpålagt revisjon	721	489
38	65	Attestasjonsoppdrag	129	311
<u>0</u>	<u>140</u>	Andre tjenester	<u>0</u>	<u>220</u>
<u>644</u>	<u>408</u>	Alle kostnadsferte beløp ekskl mva.	<u>850</u>	<u>1 020</u>



This file is sealed with a digital signature.
The seal is a guarantee for the authenticity
of the document.

Document ID:
510B6D3E856C4AF08DD06B60E475093E9



Unibuss AS

Noter til selskaps og konsernregnskapet for 2022
(Beløp i 1 000)

Note 4 - Pensjonskostnader og forpliktelser, forts.

Konsernets ansatte er omfattet av pensjonsordninger. Deler av de ansatte i morselskapet omfattes av pensjonsordninger som gir rett til definerte fremtidige pensjonsytelser. Pensjonsytelsene er i hovedsak avhengig av antall opptjeningsår og lønnsnivå ved nådd pensjonsalder. Pensjonsavtalene er finansiert gjennom en forsikringsordning. Pr 31.12.2022 omfatter forpliktelsen 824 personer i morselskapet.

De aktuarmessige beregningene er utført pr 31.12.2022. I beregningen inngår i tillegg avtalefestet pensjon (AFP) og forpliktelser knyttet til førtidspensjonering som dekkes over selskapets drift. For AFP62 er det lagt til grunn en utfakstilbøyelighet på 40 % for ansatte som ikke har rett til å gå av før 67 år etter nærmere vilkår. Regnskapsmessig er arbeidsgiveravgift lagt direkte på periodens pensjonsopptjening. I tillegg er det også beregnet arbeidsgiveravgift på netto underfinansiering pr 31.12.2022. Denne arbeidsgiveravgiften er inkludert i bruttoforpliktelsen 31.12.2022.

Unibuss var forvaltet hos Oslo Pensjonsforsikring.

Pensjonsmidlene er verdsatt til antatt virkelig verdi og kan kun benyttes til dekning av pensjonsrettigheter.

Innskuddsbasert ordning

De av selskapets ansatte som ikke omfattes av pensjonsordninger som gir rett til definerte fremtidige ytelser, er omfattet av en pensjonsordning hvor selskapet gir årlige tilskudd til pensjonssparing, såkalte tilskuddsplaner. Det er opprettet en innskuddsbasert pensjonsordning for alle ansettelse etter 01.01.2003.

Den tidligere ytelsesbaserte ordningen er lukket.

Det er 5 % fra 1-7, I G (grunnbeløpet i folketrygden) og 8 % fra 7, I-12 G.

Antall medlemmer i ordningen for Unibuss AS og Unibusskonsernet ved utgangen av 2022 er henholdsvis 1 693 og 1 943

Ordningen omfatter alle ansatte.

Ytelsesordning

I den lukkede ytelsesbaserte ordningen er det netto pensjonsmidler på TNOK 172 144.



This file is sealed with a digital signature.
The seal is a guarantee for the authenticity
of the document.

Document ID:
510B9D3E856C4AF08DD06B80E175092E9



Unibuss AS

Noter til selskaps og konsernregnskapet for 2022
(Beløp i 1 000)

Note 5 - Varige driftsmidler

Morselskap	Tomter, bygninger og annen fast eiendom	Leide busser/biler	Driftsløsøre, inventar, verktøy, kontormaskiner og lignende	Busser og annet rullende materiale	Immaterielle eiendeler og goodwill	Total
Anskaffelseskost						
Anskaffelseskost 01.01	6 358	6 776	111 961	829 263	10 735	965 093
Tilgang i året, kostpris	0	0	1 791	16 060	0	17 851
Avgang i året, kostpris	0	0		-3 427	0	-3 427
Sum anskaffelseskost 31.12	6 358	6 776	113 752	841 896	10 735	979 517
Avskrivninger/nedskrivninger						
Akk. avskrivninger pr. 01.01	3 475	1 299	61 995	330 171	7 361	404 301
Akk nedskrivninger pr 01.01	500	0	4 106	43 588	0	48 194
Akk avskriv solgte driftsmidler	0	0			0	0
Ord. avskrivninger i året	449	678	7 489	71 490	2 587	82 692
Nedskrivninger i året		0	-204	464	0	260
Sum akk. avskr/nedskr 31.12	4 424	1 977	73 386	445 713	9 948	535 447
Balansført verdi 01.01	2 883	5 477	45 860	455 504	3 374	512 598
Balansført verdi 31.12	1 934	4 799	40 366	396 183	786	444 068

Anlegg under utførelse (ikke avskrevet) utgjør TNOK 49 239 per 31.12.22.

Økonomisk levetid	5 år	10 år	3-7 år	5-10 år	3-5 år
Avskrivningsplan	Ingen/lineær	Degressiv	Lineær	Degressiv	Lineær

Konsern	Tomter, bygninger og annen fast eiendom	Leide busser	Driftsløsøre, inventar, verktøy, kontormaskiner og lignende	Busser og annet rullende materiale	Immaterielle eiendeler og goodwill	Total
Anskaffelseskost						
Anskaffelseskost 01.01	6 358	6 776	126 871	829 263	17 215	986 483
Tilgang i året, kostpris	0	0	2 316	16 060	0	18 376
Avgang i året, kostpris	0	0	0	-3 427	0	-3 427
Sum anskaffelseskost 31.12	6 358	6 776	129 187	841 895	17 215	1 001 431
Avskrivninger/nedskrivninger						
Akk. avskrivninger pr. 01.01	3 475	1 299	75 589	330 171	11 603	422 137
Akk nedskrivninger pr 01.01	500	0	4 106	43 588	0	48 194
Akk avskriv solgte driftsmidler	0	0	0	0	0	0
Ord. avskrivninger i året	449	678	8 007	71 490	3 501	84 060
Nedskrivninger i året		0	-204	464	0	260
Sum akk. avskr/nedskr 31.12	4 424	1 977	87 498	445 713	15 104	554 651
Balansført verdi 01.01	2 883	5 477	47 176	455 504	5 612	516 152
Balansført verdi 31.12	1 934	4 799	41 689	396 182	2 111	446 716
			41 689 666	396 182 878	2 109 318	
Økonomisk levetid	5 år	10 år	3-7 år	5-10 år	3-5 år	
Avskrivningsplan	Ingen/lineær	Degressiv	Lineær	Degressiv	Lineær	

Anlegg under utførelse (ikke avskrevet) utgjør TNOK 49 258 per 31.12.22.



This file is sealed with a digital signature.
The seal is a guarantee for the authenticity of the document.

Document ID:
510B9D3E856C4AF08DD6B80E475092E9



Unibuss AS

Noter til selskaps og konsernregnskapet for 2022
(Beløp i 1 000)

Note 5 - Varige driftsmidler, forts.

Finansiell leie av busser

Morselskapet har inngått leiekontrakter med garanterte restverdier på busser.

Leiekontraktene er i regnskapet behandlet som investering.

Selskapet har rett til kjøp av bussene ved kontraktens utløp eller forlengelse av kontrakten.

Balanseført verdi av finansiell leie av busser er TNOK 4 983 31.12.2022.

Operasjonell leie av busser

Konsernet har pr 31.12.22 inngått avtale om operasjonell leie for 302 busser.

Alle busser har en gjenkjøpsavtale med garantert gjenkjøpspris av leverandør.

Hensikten er at konsernet skal tilbakelevere bussene til leverandør etter endt leieperiode.

Avtalene utløper med 140 busser i 2023, 109 busser i 2024, 46 busser i 2025.

Kostnadsført leie i 2022 utgjør TNOK 95 498 551 (TNOK 101 204 i 2021).

Note 6 - Spesifikasjon andre driftskostnader

Morselskap	Andre driftskostnader		Konsern	
	2022	2021	2022	2021
27 906	32 746	Andre dri ftskostnader	49 429	52 406
10 790	10 908	Bygningsstrøm	11 120	11 116
866	1 130	Forsikring	866	1 133
39 436	37 805	Kjøp av eksterne tjenester	45 067	40 498
78 447	61 581	Leiekostnad inkl vaktbold	80 461	61 130
95 499	101 217	Leasing - operasjonell leie busser	95 499	101 282
4 261	198	Konserninterne kjøp	-	-
		Tap på fordringer/avsetn tap kontrakte	0	0
<u>257 205</u>	<u>245 584</u>		<u>282 441</u>	<u>267 565</u>

Note 7 - Datterselskap

Firma	Anskaffelses- tidspunkt	Anskaffelses- kost	Forretnings- kontor	Eie andel/ stemmeandel
Unibuss Ekspres AS	31.08.2005	42 600	Oslo	100 %
Unibuss Tur AS	30.06.2004	8 487	Oslo	100 %
Tønsberg Busstreiser AS	03.05.2011	126	Oslo	100 %

Firma	Egenkapital 2022	Resultat 2022
Unibuss Ekspres AS	22 021 841	7 211 953
Unibuss Tur AS	4 404 984	-2 542 298
Tønsberg Busstreiser AS	88 619	-15 062

Note 8 - Terminkontrakter

Etter utdeling av anbud fra Ruter inngikk Unibuss AS terminkontrakter for å redusere valutarisiko i forhold til busskjøp. Disse ble



This file is sealed with a digital signature.
The seal is a guarantee for the authenticity
of the document.

Document ID:
510B6D3E856C4AF08DC6B80E175093E9



Unibuss AS

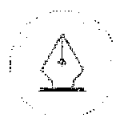
Noter til selskaps og konsernregnskapet for 2022
(Utløp i 1 000)

Note 9 - Skatt

Morselskap		Grunnlag for skattekostnad, endring utsatt skatt og betalbar skatt		Konsern	
2022	2021			2022	2021
-46 723	19 156	Ordinært resultat før skattekostnad		-45 410	14 467
-4 848	17 060	Permanente forskjeller		-10 013	435
-51 571	36 216	Grunnlag årets skattekostnad		-55 423	14 903
-34 268	-52 017	Endringer forskjeller som inngår i grunnlag utsatt skatt		-26 339	-52 309
-85 839	-15 801	Grunnlag betalbar skatt i resultatregnskapet		-74 496	-37 406
0	0	Avgitt konsernbidrag sk.pliktig		0	0
85 431	0	Mottatt konsernbidrag sk.pliktig		85 431	0
0	0	Benyttet underskudd til fremføring		0	0
0	0	Underskudd til fremføring		-14 406	0
-408	-15 801	Skattepliktig inntekt (gr.lag betalbar skatt i balansen)		-3 471	-37 406

Morselskap		Spesifikasjon av grunnlag for utsatt skatt		Konsern	
2022	2021			2022	2021
141 385	122 209	Forskjeller som inngår i grunnlaget		139 628	120 248
-2 726	-1 217	Anleggsmidler		-3 158	-1 568
-1 700	-700	Omløpsmidler		-1 700	-700
-2 400	-2 100	Ukurans		-2 400	-2 100
172 144	154 345	Pensjonsforpliktelser		172 144	154 344
1 010	1 263	Pensjonsmidler		1 010	1 263
-17 045	-17 045	Gevinst-/tapskonto		-24 751	-17 045
0	0	Avsatt GRS		0	0
-16 208	-15 800	Leasing gjeld		-31 309	-44 861
-16 208	-15 800	Underskudd til fremføring		-31 309	-44 861
274 460	240 954	Netto midlertidige forskjeller		249 465	209 581
274 460	240 954	Grl for utsatt skatt/skattefordel i balansen		249 465	209 581
60 381	53 010	Utsatt skatt/skattefordel 22%		54 882	46 108
60 471	53 010	Utsatt skatt/skattefordel i regnskapet		54 882	46 108

Morselskap		Fordeling av skattekostnaden		Konsern	
2022	2021			2022	2021
0	0	Betalbar skatt (22 % av gr.lag betalbar skatt i resultatet)		0	0
7 449	7 968	Endring utsatt skatt/skattefordel		8 774	3 277
0	0	Endring i utsatt skatt/skattefordel pga endret sats		0	0
0	0	Skatt på konsernbidrag til/fra døtre		0	0
-18 795	0	Skatt på konsernbidrag til/fra mor		-18 795	0
0	0	Skatt endring underskudd til fremføring fra tidligere		0	0
-11 346	7 968	Skattekostnad (22%) av gr.lag for årets skattekostnad)		-10 021	3 277



This file is sealed with a digital signature.
The seal is a guarantee for the authenticity
of the document.

Document ID:
510B6D3E856C4AF08DC6B69E4750934E9



Unibuss AS

Noter til selskaps og konsernregnskapet for 2022
(Utløp i 1 000)

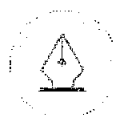
Note 9 - Skatt, forts.

Morselskap		Betalbar skatt i balansen		Konsern	
2022	2021			2022	2021
18 795	4 424	Betalbar skatt i skattekostnaden		0	0
-18 795	-4 424	Skattevirkning av konsernbidrag		0	0
0	0	Betalbar skatt i balansen		0	0

Avstemming av årets skattekostnad	Mor	Konsern
Regnskapsmessig resultat før skattekostnad	-46 723	-45 410
Beregnet skatt 22%	-10 279	-10 021
Skattekostnad i resultatregnskapet	-11 346	-10 021
Differanse	1 067	-

Differansen består av følgende:

22% av permanente forskjeller	1 067	2 203
Sum forklart differanse	1 067	2 203



This file is sealed with a digital signature.
The seal is a guarantee for the authenticity
of the document.

Document ID:
510B6D3E856C4AF08DC6B60E175593E9



Unibuss AS

Noter til selskaps og konsernregnskapet for 2022
(Beløp i 1 000)

Note 10 - Egenkapital

Aksjekapitalen utgjør TNOK 44 280 fordelt på 20 000 aksjer à kr 2 214. Alle aksjene eies av Sporveien AS. Konsernregnskapet til Unibuss AS inngår i konsernregnskapet til Sporveien AS. Kopi av konsernregnskapet kan innhentes på selskapets kontor i Økernveien i Oslo.

Mur

(Beløp i 1000)	Aksjekapital	Overkurs	Annen innsk. egenkapital	Annen egenkapital	Totalt
Egenkapital 31.12.	44 280	36 720	184 136	78 061	343 197
Årets resultat				-35 377	-35 377
Egenkapital 31.12.	44 280	36 720	184 136	42 683	307 820

Konsern

(Beløp i 1 000)	Aksjekapital	Overkurs	Annen innsk. egenkapital	Annen egenkapital	Totalt
Egenkapital 31.12.	44 280	36 720	184 136	78 062	343 197
Årets resultat				-35 389	-35 389
Egenkapital 31.12.	44 280	36 720	184 136	42 673	307 808

Note 11 - Gjeld til kredittinstitusjoner (Beløp i 1 000)

Forpliktelse knyttet til finansiell leasing er oppført i balansen under regnskapslinjene:

	2022
Langsiktig gjeld kredittinstitusjon finansiell leasing	5 035
Kortsiktig gjeld kredittinstitusjon finansiell leasing	0
Sum gjeld finansiell leasing	5 035

Gjeld tilknyttet finansiell leasing var TNOK 5 653 pr 31.12.21.

Annen gjeld til kredittinstitusjon består av:

	2022
Langsiktig gjeld kredittinstitusjon	14 340
Kortsiktig gjeld kredittinstitusjon	0
Sum gjeld kredittinstitusjon	14 340

Annen gjeld til kredittinstitusjon var TNOK 19 501 i 2021.

Bokført verdi av driftsmidlene som inngår som sikkerhet for denne gjelden utgjør TNOK 8 175 (TNOK 12 549 i 2021).

Note 12 - Varer

Varer vurderes til det laveste av anskaffelseskost (etter FIFO prinsippet) og virkelig verdi

Morselskap		Konsern	
2022	2021	2022	2021
3 955	8 239	3 955	8 239



This file is sealed with a digital signature. The seal is a guarantee for the authenticity of the document.

Document ID:
510B6D3E856C4AF08DC6B80E4750934E9



Unibuss AS

Noter til selskaps og konsernregnskapet for 2022
(Beløp i 1 000)

Note 13 - Mellomværende og kjøp/salg med selskap i samme konsern/ærstående

Mellomværende

Murselskap

	Kundefordringer		Andre fordringer	
	2022	2021	2022	2021
Foretak i samme konsern	5 270	2 418	3 107	3 538
Sum	<u>5 270</u>	<u>2 418</u>	<u>3 107</u>	<u>3 538</u>

	Leverandørgjeld		Kortsiktig gjeld	
	2022	2021	2022	2021
Foretak i samme konsern	674	3 379	79 701	4 480
Sum	<u>674</u>	<u>3 379</u>	<u>79 701</u>	<u>4 480</u>

Note 13 - Mellomværende og kjøp/salg med selskap i samme konsern/ærstående, forts.

Konsern

	Kundefordringer		Andre fordringer	
	2022	2021	2022	2021
Ruter AS	168 650	154 896	0	0
Sporveien AS	0	4	116 267	0
Bussanlegg AS	0	43	0	0
Sum	<u>168 650</u>	<u>154 943</u>	<u>116 267</u>	<u>0</u>

Ubenyttet Kassekreditt (limit) er TNOK 100 000.

	Leverandørgjeld		Kortsiktig gjeld	
	2022	2021	2022	2021
Ruter AS	60 948	5 266	0	0
Bussanlegg AS	178	0	0	0
Sporveien AS	235	0	146 337	54 315
Sum	<u>61 361</u>	<u>5 266</u>	<u>146 337</u>	<u>54 315</u>

	Langsiktig gjeld	
	2022	2021
Sporveien AS	292 648	372 349
Sum	<u>292 648</u>	<u>372 349</u>



This file is sealed with a digital signature.
The seal is a guarantee for the authenticity
of the document.

Document ID:
510B6D3E856C4AF38DD3B80E1755934E9



Unibuss AS

Noter til selskaps og konsernregnskapet for 2022
(Beløp i 1 000)

Note 13 - Mellomvarende og kjøp/salg med selskap i samme konsern/nærstående forts

Transaksjoner med nærstående parter

	Morselskap		Konsern	
	Inntekter	Kostnader	Inntekter	Kostnader
Unibuss Ekspres AS	21 581	441		
Unibuss Tur AS	18 257	4 203		
Ruter AS	1 277 064	110 165	1 277 064	110 165
Sporveien AS				12 828
Sporveien T-Banen AS				
Sporveien Trikken AS				
Bussanlegg AS		924		
Sum	1 316 902	115 733	1 277 064	122 993

Note 14 - Bankinnskudd

I posten inngår bundne bankinnskudd på depositumbeløp på TNOK 10 945 for morselskap og konsernet

Note 15 - Gjeld som forfaller til betaling senere enn 5 år

Selskapet har ingen gjeld som forfaller mer enn 5 år etter regnskapsårets slutt

Note 16 - Garantier

(Beløp i 1 000)

Selskapet har bankgaranti for forpliktelser knyttet til driften.

Garantiekreditor	Gjelder	Utløper	Beløp i tusen	Bank
Oslo kommune	Vognløyver	inntil oppsigelse	19 983	DNB
Oslo kommune	Vognløyver	inntil oppsigelse	6 711	DNB
Oslo kommune	Vognløyver	inntil oppsigelse	2 984	Nordea
Oslo kommune	Vognløyver	inntil oppsigelse	201	Nordea
Vestfold og Telemark Fylkeskommune	Kontraktsgaranti Tønsberg (VKT) - 2016	30.09.2024	14 070	Nordea
Ruter AS	Kontraktsgaranti Østernsjø	inntil oppsigelse	14 000	Nordea
Ruter AS	Kontraktsgaranti Vestre Aker/Østre Bærum	45868	18 000	SEB
Ruter AS	Kontraktsgaranti Lommedalen/Vestre	30.07.2025	22 000	SEB
Måkeveien 2 AS	Leie anlegg	31.01.2025	950	Handelsbanken
Oslo Kemnerkontor	Skattetrekkkonto	inntil oppsigelse	40 000	SEB
Avinor (for Unibuss Ekspres)	Selvskyldnergaranti	01.05.2025	500	SEB



This file is sealed with a digital signature. The seal is a guarantee for the authenticity of the document.

Document ID:
510B9D3EB56C4AF38DC6B89E4755934E9



Admincontrol

List of Signatures Page 1/1

2022 Årsberetning Unibuss AS - endelig.pdf

Name	Method	Signed at
Ahmad, Mukhtar	BANKID	2023-03-20 10:47 GMT+01
Hellesjø, Cato	BANKID MOBILE	2023-03-19 21:23 GMT+01
Øverland, Leif Johan	BANKID MOBILE	2023-03-18 11:41 GMT+01
Pettersen, Per	BANKID	2023-03-17 12:18 GMT+01
Naas-Bibow, Hildegunn	BANKID	2023-03-17 12:01 GMT+01
Granviken, Bjørn	BANKID	2023-03-20 13:46 GMT+01
Svendsen, Øystein	BANKID	2023-03-20 12:44 GMT+01
Vik, Marianne	BANKID MOBILE	2023-03-20 12:04 GMT+01



This file is sealed with a digital signature. The seal is a guarantee for the authenticity of the document.
External reference: 6CE390FEF-B284C06B3EFBC8FD55/2B31



Årsberetning for Unibuss AS 2022

Unibuss er et av landets største busselskaper og en pådriver for miljøvennlig kollektivtransport. Bussparken blir stadig grønnere og når Unibuss starter opp to anbudskontrakter for busstrafikken i Oslo indre by 16.04.23, som selskapet ble tildelt høsten 2021, vil 183 nye elektriske leddbussler bli satt i drift. Ytterligere 76 elektriske busser vil bli satt i drift fra 10.12.23, etter at Unibuss ble tildelt anbudskontrakt for Oslo nordøst 14.06.22.

Unibuss-konsernet er, med sine 1 660 medarbeidere, det største datterselskapet til Sporveien AS målt i antall ansatte. Virksomheten er organisert i selskapene Unibuss AS (rutebuss) og datterselskapene Unibuss Tur AS og Unibuss Ekspress AS (flybuss og ekspressbuss). Selskapet kjører buss i Oslo, Viken, Vestfold og Telemark, Trøndelag og på Sørlandet.

Året oppsummert

Unibuss fraktet 74 millioner reisende og omsatte for 1 747,3 millioner kroner i 2022. Kundetilfredsheten har ikke vært målt i 2022, dels på grunn av koronapandemien og dels på grunn av omlegging til ny målemetode.

Unibuss har opparbeidet verdifull erfaring med miljøvennlig teknologi og er en ledende operatør i Norge innen elbussdrift. I november 2021 ble Unibuss tildelt kontrakt for begge ruteområdene i Ruters anbudskonkurranse «Indre by 2023». Dette er det største anbudet for rutetrafikk med buss i Norge og omfatter 183 elektriske leddbussler på de mest trafikkerte busslinjene i Oslo. Ladeinfrastruktur etableres på bussanleggene Alnabru og Stubberud. Oppdraget starter 16.4.23, og kontraktene har en varighet på 10 år, med opsjon på ytterligere 4 års forlengelse. Oppstartforberedelser har pågått i hele 2022.

Unibuss ble 14.06.22 tildelt kontrakt for ruteområde Oslo nordøst i Ruters anbudskonkurranse «Oslo øst 2023». Kontrakten omfatter 76 elektriske busser, samt etablering av strømforsyning og ladeinfrastruktur på bussanlegget Brubakkveien. Oppdraget starter 10.12.23, og kontrakten har en varighet på 10 år, med opsjon på inntil 2 års forlengelse. I denne kontrakten skal det også utprøves autonome (selvkjørende) busser, primært inne på bussanlegget.

Unibuss Tur startet 01.08.22 opp ny kontrakt for spesialskyss med 7 elektriske minibusser i Follo-området på oppdrag for Ruter.

Unibuss har i 2022 nedlagt en stor innsats med å forbedre og videreutvikle selskapets styrings- og kvalitetssystemer. I mars ble Unibuss-konsernet sertifisert etter ISO 45001 – Arbeidsmiljøstandarden. I august ble Unibuss revidert og resertifisert etter ISO 39001 – Trafikksikkerhetsstandarden, og i november ble konsernet revidert og resertifisert etter ISO 9001 – Kvalitetsstandarden og ISO 14001 – Miljøstandarden.



This file is sealed with a digital signature.
The seal is a guarantee for the authenticity
of the document.

Document ID:
6CE390FEF5284006B3EFBC9FD5642B31



Korona-pandemien påvirket virksomheten også i 2022. Dette gjaldt de første månedene av året og påvirket særlig reiseomfang og aktiviteten i turbussvirksomheten og ekspress- og flybussvirksomheten.

Russland invaderte Ukraina 24.02.22, og krigen medførte bl.a. kraftig økning i energipriser, herunder elektrisitet og alle former for diesel. Anbudskontraktene til Unibuss har etterskuddsvis regulering av godtgjørelsen, og de økte energiprisene ble ikke kompensert før mot slutten av året. Dette påførte Unibuss et tap på vel 40 mill. kr i 2022.

Stabil produksjon

Ruteproduksjonen i Oslo, Vestfold og Innlandet har vært stabil sammenlignet med 2021.

I januar 2022 ble mye av produksjonen på Rosenholm i Oslo sør avvirket, mens deler av produksjonen ble overført til Østensjø-kontrakten. I april 2023 er det oppstart av nye kontrakter i Indre by, som for Unibuss innebærer 50 % vekst i forhold til nåværende kontrakt.

Produksjonen i Bærum ble redusert med ca. 10 % fra høsten 2022 som følge av nedgang i antall reiser og en mer krevende finansiell situasjon for Ruter.

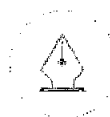
Unibuss Ekspress var de første månedene i 2022 påvirket av Covid-19-restriksjoner og høye sykdomstall i befolkningen. Dette førte til redusert flytrafikk og reiseaktivitet forøvrig. Selskapet tilpasset produksjonen på alle sine destinasjoner til markedsforholdene og omdisponerte busser og personell i den grad det var mulig. Fra april 2022 har reiseaktiviteten normalisert seg, selv om reiseaktiviteten fortsatt er lavere enn i 2019.

Også Unibuss Tur var i de første månedene av 2022 preget av Covid-19 pandemien og høye sykdomstall i befolkningen. Etterspørselen etter turbusser var deretter svært varierende gjennom året. I enkelte perioder var etterspørselen svært høy for deretter å falle i andre perioder. Selskapet har tilpasset produksjonen til markedsforholdene og omdisponert busser og personell i den grad det har vært mulig, men dette har vært krevende, særlig som følge av et langt strammere arbeidsmarked i 2022.

Teknologiutvikling i Unibuss

Busnbransjen er gjenstand for rask teknologiutvikling og digitalisering. I tillegg til innfasing av elektriske busser har Unibuss innført en rekke nye digitale verktøy og systemer for å levere digitale tjenester til kundene ombord i bussen og til våre oppdragsgivere Ruter og Vestfold og Telemark fylkeskommune. De digitale tjenestene er tett integrert med Ruter, som er premissgiver for tjenestene. Systemene vil gi Unibuss verdifull informasjon for fremtidige forbedringer og effektiv informasjonsflyt.

2



This file is sealed with a digital signature. The seal is a guarantee for the authenticity of the document.

Document ID:
6CE390FEF5284006B3EFBC9FD5642B31



Videre utvikling

Pandemien og følgene av krigen i Ukraina har satt tilpasningsevnen og fleksibiliteten på prøve i 2022 og vil fortsatt kreve mye av organisasjonen i 2023. Samtidig har Unibuss fortsatt arbeidet med nye anbud, videreutviklet digitale løsninger og posisjonert selskapet for videre vekst. I 2023 vil fortsatt arbeidet med å sikre en vellykket oppstart av nye kontrakter for busstrafikken i Oslo indre by og busstrafikken i Oslo nordøst ha stort fokus.

Unibuss er, sammen med øvrige deler av Sporveien, i gang med en ny strategiperiode med blikket rettet fremover mot nye anbud, nye strategiske målsetninger, miljøvennlige løsninger og videre vekst.

Økonomi

Unibuss-konsernet hadde i 2022 en omsetning på 1 747,3 millioner kroner. Samlet driftsresultat ble et underskudd på 36,1 millioner kroner. Resultatgrad er -3 % for Unibuss og Unibuss konsernet. Unibuss og Unibuss konsern har egenkapitalprosent på 27 %.

Resultatet for 2022 ble sterkt påvirket av høye energipriser og inflasjon generelt. Dette påførte Unibuss ca. 40 millioner kroner i drivstoffkostnader utover det som ble kompensert gjennom mulige prisreguleringer mot kunder i 2022.

Arbeidet med bedre kostnadseffektivitet fortsatte gjennom 2022, for å sikre lønnsom drift, fortsatt konkurransedyktighet og gjennomføringsevne i en bransje med lave marginer.

Med covid-19 pandemien som fortsatte inn i de første månedene av 2022, og med derpå følgende svært varierende etterspørsel etter turbusstjenester, klarte ikke Unibuss Tur å oppnå et positivt i 2022. Det er satt i gang et arbeid for å øke konkurransekraften og tilpasse virksomheten i Unibuss Tur til nye markedsforhold.

Utover det som fremgår av årsregnskapet kjenner styret ikke til markeds- eller prisforhold som har betydning for vurderingen av Unibuss' stilling og resultat.

Heller ikke etter utgangen av regnskapsåret, har det inntruffet forhold som det ikke er tatt hensyn til i årsoppgjøret eller som er viktig for å bedømme Unibuss' resultat og stilling.

Etter styrets oppfatning gir det fremlagte resultatregnskap, balanse og kontantstrømoppstilling for regnskapsåret 2022 med tilhørende noter et rettvisende bilde av Unibuss' stilling og resultatet av virksomheten. Styret foreslår at det fremlagte regnskap fastsettes som Unibuss' resultatregnskap og balanse for 2022.

3



This file is sealed with a digital signature.
The seal is a guarantee for the authenticity
of the document.

Document ID:
6CE390FEF5284006B3EFBC9FD5642B31



Forutsetning om fortsatt drift er lagt til grunn for utarbeidelsen av regnskapet i samsvar med regnskapslovens bestemmelser.

Årets underskudd etter skatt på 35,4 millioner kroner foreslås disponert som følger:

- Overført til annen egenkapital 35,4 millioner kroner

Kontantstrøm

Samlet kontantstrøm fra operasjonelle aktiviteter i konsernet var på 22 millioner kroner. Resultatet for konsernet før skatt var på -45,4 millioner kroner. De vesentlige forskjellene mellom driftsresultat og kontantstrøm fra operasjonelle aktiviteter er hovedsakelig avskrivninger, endringer i tidsavgrensningsposter, leverandørgjeld, kundefordringer og pensjon.

Finansiell risiko

Unibuss' hovedvirksomhet er rutetrafikk i et offentlig marked med anbudskonkurranser. Markedet er preget av sterk konkurranse og lave marginer.

Markedsrisiko

Unibuss må både vinne nye anbud og gjenvinne anbud for å beholde sin markedsposisjon.

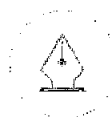
På kort sikt er Unibuss eksponert mot endringer i lønn, energipriser og finansiering, da Unibuss' anbudsinntekter indeksreguleres i etttertid, kvartalsvis eller halvårlig.

Covid-19 pandemien har påvirket folks reisevaner, bl.a. gjennom økt bruk av hjemme-kontor og mindre aksept for trengsel. På den annen side har kollektivtrafikken som et viktig virkemiddel for å oppnå globale miljømål, fått større oppmerksomhet. Det forventes derfor tilpasninger i rutetilbud og «den nye normalen», men at kollektivtrafikken fortsatt vil spille en vesentlig rolle for å skape bærekraftig mobilitet, særlig i byområdene.

Omsetningsbortfallet i tur og ekspressmarkedet som følge av covid-19 pandemien var vesentlig i første kvartal 2022. Konkurransen i turbilmarkedet er ventet tilbake, men hvordan prisene vil utvikle seg er usikkert. Det er også usikkert hvordan ekspressbussmarkedet i Norge vil endres og hvordan konkurransen fra fly og tog vil bli. På samme tid er flybussmarkedet eksponert for konsekvensene av endringer i flytrafikken. Her vil også forhold som global uro og makroøkonomiske forhold spille inn.

Kredittrisiko

Risiko for tap på fordringer er vurdert som lav da Unibuss' største kunder eies av kommuner eller fylkeskommuner.





Likviditetsrisiko

Generelt er anbudstrafikk krevende når det gjelder behovet for arbeidskapital, da våre oppdragsgivere krever å betale etterskuddsvis. Unibuss har likevel en tilfredsstillende likviditet.

Unibuss er tilknyttet Sporveien AS sitt konsernkontosystem.

Det er tegnet forsikring for styrets medlemmer og daglig leder for deres mulige ansvar overfor foretaket og tredjepersoner. Styre-/ledelsesansvarsforsikringen dekker Sporveien AS med datterselskaper og alle selskaper hvor Sporveien AS har bestemmelsesinnflytelse eller minst 50% eierinteresse. Forsikringen gjelder for nåværende, tidligere og fremtidige styremedlemmer og ansatte i ledelsen, og andre ansatte med et selvstendig ledelsesansvar.

Medarbeidere

Antall ansatte

Per 31.12.2022 hadde Unibuss 1 371 faste ansatte, mot 1 551 per 31.12.2021.

HMS-arbeidsmiljø og trafiksikkerhet

HMS-arbeidet ivaretas ved samarbeid mellom ledelse, ansatte og bedriftshelsetjeneste. I tillegg til sentralt bedriftsutvalg arbeides det godt i lokale HMS-grupper.

Unibuss arbeider systematisk for å skape et godt arbeidsmiljø som skal sikre de ansattes helse, bidra til økt trivsel og styrke samhørighetsfølelsen mellom ansatte og bedrift. Unibuss arbeider ut fra prinsippet om at ethvert uhell kan unngås. Gjennom opplæring og systematisk HMS-arbeid, kan antall uhell og skadeomfang stadig reduseres. Det arbeides systematisk med trafiksikkerhet og skadeforebyggende tiltak i hele organisasjonen, og arbeidet er under kontinuerlig forbedring.

Sykefravær

Samlet sykefravær i 2022 var 11,0 prosent, mot 11,95 prosent i 2021. I Unibuss arbeides det systematisk og langsiktig med forebygging og oppfølging av sykefravær. Det utarbeides handlingsplaner hvert år med tiltak for å redusere sykefraværet. I 2021 ble en Nærvarskampanje gjennomført i Unibuss, og resultatene fra dette arbeidet ble det jobbet videre med inn i 2022 med formål om å kunne sette spissede tiltak som vil kunne redusere sykefraværet.

Unibuss hadde 12 yrkesskader med fravær i 2022. Til sammenligning var det 18 yrkesskader med fravær i 2021.

5



This file is sealed with a digital signature.
The seal is a guarantee for the authenticity
of the document.

Document ID:
6CE390FEF5284006B3EFBC9FD5642B31



Påvirkning av det ytre miljø

Unibuss' virksomhet er en vesentlig bidragsyter til å bedre det ytre miljøet, da god tilrettelegging av kollektivtrafikk er et viktig virkemiddel for å redusere klimautslipp og imøtekomme miljø- og klimautfordringer.

Selskapet har en godt implementert miljøpolicy, som tydeliggjør Unibuss' ambisjon om å være en aktiv pådriver for mer bærekraftig kollektivtransport og er miljøsertifisert etter ISO 14001:2015-standarden. Det er utarbeidet konkrete miljømål og handlingsplaner med en rekke tiltak som vil redusere Unibuss' påvirkning på det ytre miljøet ytterligere. Kontinuerlig forbedring av Unibuss' styringssystem driver miljøarbeid fremover.

Aktsomhetsvurderinger – menneskerettigheter og anstendige arbeidsforhold

Unibuss gjennomfører aktsomhetsvurdering av leverandører i forbindelse med kjøp av varer og tjenester. Dette legges særlig vekt på aktsomhetsvurderinger knyttet til anskaffelse av bussmateriell og andre større innkjøp.

Nærmere redegjørelse for hvordan aktsomhetsvurderinger gjennomføres er lett tilgjengelig på Unibuss sin nettside www.unibuss.no. Her finnes også kontaktinformasjon for forespørsler knyttet til aktsomhetsvurderingene. Årlig rapportering iht. åpenhetslovens bestemmelser blir gjort tilgjengelig på samme nettside.

Likebehandling

Av totalt fem aksjonærvalgte representanter i styret i Unibuss er to kvinner, noe som tilsvarer en kvinneandel på 40 %. På arbeidstakersiden er det to representanter valgt av og blant de ansatte, herav ingen kvinner.

Det er generelt lav interesse for bussjåføryrket blant kvinner. I Unibuss er kvinneandelen ved utgangen av året på 6,7 % av alle ansatte. Yrkesgruppene har lik lønn og like arbeidsvilkår uavhengig av kjønn.

Unibuss har ansatte fra mer enn 50 ulike nasjoner. Ledelse, tillitsvalgte og verneombud samarbeider om tiltak for å forhindre diskriminering med bakgrunn i nasjonalitet, religion, kjønn eller seksuell legning.

Unibuss-konsernet har utarbeidet egen likestillingsredegjørelse. Denne er publisert på www.unibuss.no.

6



This file is sealed with a digital signature.
The seal is a guarantee for the authenticity
of the document.

Document ID:
6CE390FEF5284006B3EFBC9FD5642B31



Fortsatt drift

Forutsetning om fortsatt drift er lagt til grunn for årsregnskapet. Eventuell usikkerhet relatert til Unibuss' fremtidige virksomhet, er primært knyttet til det å gjenvinne og vinne nye anbud. Styret er, Covid-19 pandemien og forholdene knyttet til høye, ikke-kompenserte energipriser tatt i betraktning, ikke tilfreds med lønnsomheten i Unibuss i 2022, men støtter det videre arbeidet knyttet til effektivisering og gjennomføringsevnen i konsernet.

Styret er fornøyd med det gode samarbeidet mellom ledelse og ansatte.

Styret takker ledelse og ansatte i Unibuss for solid innsats i 2022.

Oslo, 02. mars 2023

Cato Hellesjø
Styrets leder

Johan Leif Øverland
Styrets nestleder

Marianne Vik

.....
Bjørn Granviken

.....
Hildegunn Naas-Bibow

.....
Per Pettersson

.....
Mukhtar Ahmad

.....
Øystein Svendsen
Adm. direktør

.....

.....

7



This file is sealed with a digital signature.
The seal is a guarantee for the authenticity
of the document.

Document ID:
6CE390FEF5284006B3EFBC9FD5642B31



KPMG AS
Sørkedalsveien 6
P.O. Box 7000 Majorstuen
N-0306 Oslo

Telephone +47 45 40 40 63
Internet www.kpmg.no
Enterprise 935 174 627 MVA

Til generalforsamlingen i Unibuss AS

Uavhengig revisors beretning

Konklusjon

Vi har revidert årsregnskapet for Unibuss AS, som består av:

- selskapsregnskapet, som består av balanse per 31. desember 2022, resultatregnskap og kontantstrømpstilling for regnskapsåret avsluttet per denne datoen og noter til årsregnskapet, herunder et sammendrag av viktige regnskapsprinsipper, og
- konsernregnskapet, som består av balanse per 31. desember 2022, resultatregnskap og kontantstrømpstilling for regnskapsåret avsluttet per denne datoen og noter til årsregnskapet, herunder et sammendrag av viktige regnskapsprinsipper.

Etter vår mening

- oppfyller årsregnskapet gjeldende lovkrav,
- gir selskapsregnskapet et rettviseende bilde av selskapets finansielle stilling per 31. desember 2022 og av dets resultater og kontantstrømmer for regnskapsåret avsluttet per denne datoen i samsvar med regnskapslovens regler og god regnskapskikk i Norge, og
- gir konsernregnskapet et rettviseende bilde av konsernets finansielle stilling per 31. desember 2022 og av dets resultater og kontantstrømmer for regnskapsåret avsluttet per denne datoen i samsvar med regnskapslovens regler og god regnskapskikk i Norge.

Grunnlag for konklusjonen

Vi har gjennomført revisjonen i samsvar med International Standards on Auditing (ISA-ene). Våre oppgaver og plikter i henhold til disse standardene er beskrevet nedenfor under *Revisors oppgaver og plikter ved revisjonen av årsregnskapet*. Vi er uavhengige av selskapet og konsernet i samsvar med kravene i relevante lover og forskrifter i Norge og International Code of Ethics for Professional Accountants (inkludert internasjonale uavhengighetsstandarder) utstedt av International Ethics Standards Board for Accountants (IESBA-reglene), og vi har overholdt våre øvrige etiske forpliktelser i samsvar med disse kravene. Innhentet revisjonsbevis er etter vår vurdering tilstrekkelig og hensiktsmessig som grunnlag for vår konklusjon.

Øvrig informasjon

Styret og daglig leder (ledelsen) er ansvarlige for informasjonen i årsberetningen. Øvrig informasjon omfatter informasjon i årsrapporten bortsett fra årsregnskapet og den tilhørende revisjonsberetningen. Vår konklusjon om årsregnskapet ovenfor dekker ikke informasjonen i årsberetningen.

I forbindelse med revisjonen av årsregnskapet er det vår oppgave å lese årsberetningen. Formålet er å vurdere hvorvidt det foreligger vesentlig inkonsistens mellom årsberetningen og årsregnskapet og den kunnskap vi har opparbeidet oss under revisjonen av årsregnskapet, eller hvorvidt informasjon i årsberetningen ellers fremstår som vesentlig feil. Vi har plikt til å rapportere dersom årsberetningen fremstår som vesentlig feil. Vi har ingenting å rapportere i så henseende.

Offices in:

© KPMG AS, a Norwegian limited liability company and a member firm of the KPMG global organization of independent member firms affiliated with KPMG International Limited, a private English company limited by guarantee. All rights reserved.

Statsautoriserte revisorer - medlemmer av Den norske Revisorforening

Oslo	Elverum	Mo i Rana	Tromsø
Alta	Finnsnes	Molde	Trondheim
Arendal	Hamar	Sandefjord	Tynset
Bergen	Haugesund	Stavanger	Ulsteinvik
Bode	Knarvik	Stord	Alesund
Drammen	Kristiansand	Straume	

Penneo document key: D33H6-NIK2S-0ENQM-EWVW0-1A4K-QN7QZ



Basert på kunnskapen vi har opparbeidet oss i revisjonen, mener vi at årsberetningen

- er konsistent med årsregnskapet og
- inneholder de opplysninger som skal gis i henhold til gjeldende lovkrav.

Ledelsens ansvar for årsregnskapet

Ledelsen er ansvarlig for å utarbeide årsregnskapet og for at det gir et rettviseende bilde i samsvar med regnskapslovens regler og god regnskapsskikk i Norge. Ledelsen er også ansvarlig for slik intern kontroll som den finner nødvendig for å kunne utarbeide et årsregnskap som ikke inneholder vesentlig feilinformasjon, verken som følge av misligheter eller utilsiktede feil.

Ved utarbeidelsen av årsregnskapet er ledelsen ansvarlig for å ta standpunkt til selskapets og konsernets evne til fortsatt drift, og opplyse om forhold av betydning for fortsatt drift. Forutsetningen om fortsatt drift skal legges til grunn for årsregnskapet så lenge det ikke er sannsynlig at virksomheten vil bli avvirket.

Revisors oppgaver og plikter ved revisjonen av årsregnskapet

Vårt mål er å oppnå betryggende sikkerhet for at årsregnskapet som helhet ikke inneholder vesentlig feilinformasjon, verken som følge av misligheter eller utilsiktede feil, og å avgi en revisjonsberetning som inneholder vår konklusjon. Betryggende sikkerhet er en høy grad av sikkerhet, men ingen garanti for at en revisjon utført i samsvar med ISA-ene, alltid vil avdekke vesentlig feilinformasjon. Feilinformasjon kan oppstå som følge av misligheter eller utilsiktede feil. Feilinformasjon er å anse som vesentlig dersom den enkeltvis eller samlet med rimelighet kan forventes å påvirke de økonomiske beslutningene som brukerne foretar på grunnlag av årsregnskapet.

Som del av en revisjon i samsvar med ISA-ene, utøver vi profesjonelt skjønn og utviser profesjonell skepsis gjennom hele revisjonen. I tillegg:

- identifiserer og vurderer vi risikoen for vesentlig feilinformasjon i regnskapet, enten det skyldes misligheter eller utilsiktede feil. Vi utformer og gjennomfører revisjonshandlinger for å håndtere slike risikoen, og innhenter revisjonsbevis som er tilstrekkelig og hensiktsmessig som grunnlag for vår konklusjon. Risikoen for at vesentlig feilinformasjon som følge av misligheter ikke blir avdekket, er høyere enn for feilinformasjon som skyldes utilsiktede feil, siden misligheter kan innebære samarbeid, forfalskning, bevisste utelatelser, uriktige fremstillinger eller overstyring av internkontroll.
- opparbeider vi oss en forståelse av intern kontroll som er relevant for revisjonen, for å utforme revisjonshandlinger som er hensiktsmessige etter omstendighetene, men ikke for å gi uttrykk for en mening om effektiviteten av selskapets og konsernets interne kontroll.
- evaluerer vi om de anvendte regnskapsprinsippene er hensiktsmessige og om regnskapsestimaterne og tilhørende noteopplysninger utarbeidet av ledelsen er rimelige.
- konkluderer vi på om ledelsens bruk av fortsatt drift-forutsetningen er hensiktsmessig, og, basert på innhentede revisjonsbevis, hvorvidt det foreligger vesentlig usikkerhet knyttet til hendelser eller forhold som kan skape tvil av betydning om selskapets og konsernets evne til fortsatt drift. Dersom vi konkluderer med at det eksisterer vesentlig usikkerhet, kreves det at vi i revisjonsberetningen henleder oppmerksomheten på tilleggsopplysningene i årsregnskapet, eller, dersom slike tilleggsopplysninger ikke er tilstrekkelige, at vi modifierer vår konklusjon. Våre konklusjoner er basert på revisjonsbevis innhentet frem til datoen for revisjonsberetningen. Etterfølgende hendelser eller forhold kan imidlertid medføre at selskapet og konsernet ikke kan fortsette driften.
- evaluerer vi den samlede presentasjonen, strukturen og innholdet i årsregnskapet, inkludert tilleggsopplysningene, og hvorvidt årsregnskapet gir uttrykk for de underliggende transaksjonene og hendelsene på en måte som gir et rettviseende bilde.
- innhenter vi tilstrekkelig og hensiktsmessig revisjonsbevis vedrørende den finansielle informasjonen til enhetene eller forretningsområdene i konsernet for å kunne gi uttrykk for en mening om konsernregnskapet. Vi er ansvarlige for å lede, følge opp og gjennomføre

Penneo document key: D33H6-NIK2S-0ENQM-EWVWO-1A4K-QN7QZ



konsernrevisjonen. Vi har eneansvar for vår konklusjon om konsernregnskapet.

Vi kommuniserer med styret blant annet om det planlagte innholdet i og tidspunkt for revisjonsarbeidet og eventuelle vesentlige funn i revisjonen, herunder vesentlige svakheter i intern kontroll som vi avdekker gjennom revisjonen.

Oslo, 21. mars 2023
KPMG AS

Ole Christian Fongaard
Statsautorisert revisor
(elektronisk signert)

Penneo document key: D33H6-NIK2S-0ENQM-EWVWO-1A4KL-QN7QZ



PENNEO

Signaturene i dette dokumentet er juridisk bindende. Dokument signert med "Penneo"™ - sikker digital signatur.
De signerende parter sin identitet er registrert, og er listet nedenfor.

"Med min signatur bekrefter jeg alle datoer og innholdet i dette dokument."

Ole Christian Fongaard

Statsautorisert revisor

Serienummer: 9578-5997-4-274114

IP: 80.232.xxx.xxx

2023-03-21 09:43:16 UTC



Penneo Dokumentnøkkel: D33H6-NIK2S-OENQM-EWWWO-1A4KU-QN7QZ

Dokumentet er signert digitalt, med **Penneo.com**. Alle digitale signatur-data i dokumentet er sikret og validert av den datamaskin-utregnede hash-verdien av det opprinnelige dokument. Dokumentet er låst og tids-stemplet med et sertifikat fra en betrodd tredjepart. All kryptografisk bevis er integrert i denne PDF, for fremtidig validering (hvis nødvendig).

Hvordan bekrefter at dette dokumentet er originalen?

Dokumentet er beskyttet av ett Adobe CDS sertifikat. Når du åpner dokumentet i

Adobe Reader, skal du kunne se at dokumentet er sertifisert av **Penneo e-signature service <penneo@penneo.com>**. Dette garanterer at innholdet i dokumentet ikke har blitt endret.

Det er lett å kontrollere de kryptografiske beviser som er lokalisert inne i dokumentet, med Penneo validator - <https://penneo.com/validator>