



## ÅRSREGNSKAPET FOR REGNSKAPSÅRET 2023 - GENERELL INFORMASJON

### Enheten

Organisasjonsnummer: 987 444 053  
Organisasjonsform: Aksjeselskap  
Foretaksnavn: MEDPALETT AS  
Forretningsadresse: Hanaveien 4-6  
4327 SANDNES

### Regnskapsår

Årsregnskapets periode: 01.01.2023 - 31.12.2023

### Konsern

Morselskap i konsern: Nei

### Regnskapsregler

Regler for små foretak benyttet: Nei  
Benyttet ved utarbeidelsen av årsregnskapet til selskapet: Regnskapslovens alminnelige regler

### Årsregnskapet fastsatt av kompetent organ

Bekreftet av representant for selskapet: Linn K Sagerup  
Dato for fastsettelse av årsregnskapet: 21.02.2024

### Grunnlag for avgivelse

År 2023: Årsregnskapet er elektronisk innlevert  
År 2022: Tall er hentet fra elektronisk innlevert årsregnskap fra 2023

*Det er ikke krav til at årsregnskapet m.v. som sendes til Regnskapsregisteret er undertegnet. Kontrollen på at dette er utført ligger hos revisor/enhetens øverste organ. Sikkerheten ivaretas ved at innsender har rolle/rettighet for innsending av årsregnskapet via Altinn, og ved at det bekreftes at årsregnskapet er fastsatt av kompetent organ.*

Brønnøysundregistrene, 28.06.2025



## Resultatregnskap

Beløp i: NOK	Note	2023	2022
<b>RESULTATREGNSKAP</b>			
<b>Inntekter</b>			
Salgsinntekt	2	78 894 847	103 988 181
Annen driftsinntekt		190 147	218 098
<b>Sum inntekter</b>		<b>79 084 994</b>	<b>104 206 278</b>
<b>Kostnader</b>			
Endring i beholdning av varer under tilvirkning og ferdig tilvirkede varer			4 060 922
Varekostnad		17 444 590	20 672 558
Lønnskostnad	3	18 731 572	15 789 256
Avskrivning på driftsmidler	6	1 605 553	1 531 146
Annen driftskostnad	3	31 222 496	59 845 873
<b>Sum kostnader</b>		<b>69 004 211</b>	<b>101 899 755</b>
<b>Driftsresultat</b>		<b>10 080 783</b>	<b>2 306 523</b>
<b>Finansinntekter og finanskostnader</b>			
Annen renteinntekt	4	81 117	15 735
Annen finansinntekt	4	99 067	510 006
<b>Sum finansinntekter</b>		<b>180 184</b>	<b>525 741</b>
Rentekostnad til foretak i samme konsern		4 961 508	4 303 436
Annen rentekostnad	4	2 601	2 387
Annen finanskostnad	4	556 686	643 313
<b>Sum finanskostnader</b>		<b>5 520 795</b>	<b>4 949 137</b>
<b>Netto finans</b>		<b>-5 340 610</b>	<b>-4 423 396</b>
<b>Ordinært resultat før skattekostnad</b>		<b>4 740 172</b>	<b>-2 116 873</b>
Skattekostnad på resultat	5, 11, 14	1 049 276	-464 201
<b>Ordinært resultat etter skattekostnad</b>		<b>3 690 896</b>	<b>-1 652 672</b>
<b>Årsresultat</b>		<b>3 690 896</b>	<b>-1 652 672</b>



## Resultatregnskap

<b>Beløp i: NOK</b>	<b>Note</b>	<b>2023</b>	<b>2022</b>
Årsresultat etter minoritetsinteresser		3 690 896	-1 652 672
<b>Totalresultat</b>		<b>3 690 896</b>	<b>-1 652 672</b>
<b>Overføringer og disponeringer</b>			
Avsatt til annen egenkapital		3 690 896	
Overført fra annen egenkapital			-1 652 672
<b>Sum overføringer og disponeringer</b>		<b>3 690 896</b>	<b>-1 652 672</b>



## Balanse

Beløp i: NOK	Note	2023	2022
<b>BALANSE - EIENDELER</b>			
<b>Anleggsmidler</b>			
<b>Immaterielle eiendeler</b>			
Utvikling		2 391 991	1 700 000
Software		551 588	237 115
Utsatt skattefordel	5, 11, 14		127 578
<b>Sum immaterielle eiendeler</b>		<b>2 943 579</b>	<b>2 064 693</b>
<b>Varige driftsmidler</b>			
Maskiner og anlegg		8 091 496	7 477 834
Driftsløsøre, inventar o.a. utstyr		1 229 915	1 631 681
<b>Sum varige driftsmidler</b>	6	<b>9 321 412</b>	<b>9 109 516</b>
<b>Finansielle anleggsmidler</b>			
Obligasjoner og andre fordringer		125 718	104 239
<b>Sum finansielle anleggsmidler</b>		<b>125 718</b>	<b>104 239</b>
<b>Sum anleggsmidler</b>		<b>12 390 709</b>	<b>11 278 448</b>
<b>Omløpsmidler</b>			
<b>Varer</b>			
<b>Sum varer</b>	7	<b>60 558 939</b>	<b>54 479 530</b>
<b>Fordringer</b>			
Kundefordringer	8, 9	8 255 964	7 789 157
Kundefordringer i samme konsern	9	2 468 574	1 777 557
Andre kortsiktige fordringer		563 193	588 992
<b>Sum fordringer</b>		<b>11 287 732</b>	<b>10 155 706</b>
<b>Bankinnskudd, kontanter og lignende</b>			
Bankinnskudd, kontanter o.l.	10	15 555 323	12 495 281
<b>Sum bankinnskudd, kontanter og lignende</b>		<b>15 555 323</b>	<b>12 495 281</b>
<b>Sum omløpsmidler</b>		<b>87 401 994</b>	<b>77 130 517</b>

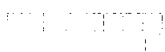


## Balanse

Beløp i: NOK	Note	2023	2022
<b>SUM EIENDELER</b>		<b>99 792 702</b>	<b>88 408 965</b>
<b>BALANSE - EGENKAPITAL OG GJELD</b>			
<b>Egenkapital</b>			
<b>Innskutt egenkapital</b>			
Aksjekapital 1.066.900 aksjer á 0,10	12	106 690	106 690
Overkurs		1 366 310	1 366 310
<b>Sum innskutt egenkapital</b>		<b>1 473 000</b>	<b>1 473 000</b>
<b>Opptjent egenkapital</b>			
Annen egenkapital		22 232 128	18 541 232
<b>Sum opptjent egenkapital</b>		<b>22 232 128</b>	<b>18 541 232</b>
<b>Sum egenkapital</b>	13	<b>23 705 128</b>	<b>20 014 232</b>
<b>Gjeld</b>			
<b>Langsiktig gjeld</b>			
Utsatt skatt	5, 11, 14	665 493	
<b>Sum avsetninger for forpliktelser</b>		<b>665 493</b>	
<b>Annen langsiktig gjeld</b>			
<b>Sum langsiktig gjeld</b>		<b>665 493</b>	<b>0</b>
<b>Kortsiktig gjeld</b>			
Leverandørgjeld	9	8 564 500	6 904 104
Betalbar skatt	5, 11, 14	256 205	
Skattetrekk og andre trekk		1 994 000	1 858 848
Annen kortsiktig gjeld		64 607 376	59 631 781
<b>Sum kortsiktig gjeld</b>		<b>75 422 082</b>	<b>68 394 733</b>
<b>Sum gjeld</b>		<b>76 087 574</b>	<b>68 394 733</b>
<b>SUM EGENKAPITAL OG GJELD</b>		<b>99 792 702</b>	<b>88 408 965</b>



## ERGA REVISJON



Erga Revisjon AS

Org.nr. 980 024 679 MVA

Statsautoriserte revisorer

Medlem av Den norske Revisorforening

Til generalforsamlingen i Medpalett AS

## Uavhengig revisors beretning

### Konklusjon

Vi har revidert Medpalett AS sitt årsregnskap som viser et overskudd på kr 3 691 000. Årsregnskapet består av balanse per 31. desember 2023, resultatregnskap og kontantstrømoppstilling for regnskapsåret avsluttet per denne datoen og noter til årsregnskapet, herunder et sammendrag av viktige regnskapsprinsipper.

Etter vår mening

- oppfyller årsregnskapet gjeldende lovkrav, og
- gir årsregnskapet et rettviseende bilde av selskapets finansielle stilling per 31. desember 2023 og av dets resultater og kontantstrømmer for regnskapsåret avsluttet per denne datoen i samsvar med regnskapslovens regler og god regnskapskikk i Norge.

### Grunnlag for konklusjonen

Vi har gjennomført revisjonen i samsvar med International Standards on Auditing (ISA-ene). Våre oppgaver og plikter i henhold til disse standardene er beskrevet nedenfor under Revisors oppgaver og plikter ved revisjonen av årsregnskapet. Vi er uavhengige av selskapet i samsvar med kravene i relevante lover og forskrifter i Norge og International Code of Ethics for Professional Accountants (inkludert internasjonale uavhengighetsstandarder) utstedt av the International Ethics Standards Board for Accountants (IESBA-reglene), og vi har overholdt våre øvrige etiske forpliktelser i samsvar med disse kravene. Innhentet revisjonsbevis er etter vår vurdering tilstrekkelig og hensiktsmessig som grunnlag for vår konklusjon.

### Øvrig informasjon

Styret og daglig leder (ledelsen) er ansvarlig for informasjonen i årsberetningen. Vår konklusjon om årsregnskapet ovenfor dekker ikke informasjonen i årsberetningen.

I forbindelse med revisjonen av årsregnskapet er det vår oppgave å lese årsberetningen. Formålet er å vurdere hvorvidt det foreligger vesentlig inkonsistens mellom årsberetningen og årsregnskapet og den kunnskap vi har opparbeidet oss under revisjonen av årsregnskapet, eller hvorvidt informasjon i årsberetningen ellers fremstår som vesentlig feil. Vi har plikt til å rapportere dersom årsberetningen fremstår som vesentlig feil. Vi har ingenting å rapportere i så henseende.

Basert på kunnskapen vi har opparbeidet oss i revisjonen, mener vi at årsberetningen

- er konsistent med årsregnskapet og
- inneholder de opplysninger som skal gis i henhold til gjeldende lovkrav.

Besøksadresse:  
Løkkeveien 109  
4007 Stavanger

Postadresse:  
Postboks 227  
4001 Stavanger

Web: [www.erga.no](http://www.erga.no)  
Tlf: 51 51 03 70



## ERGA REVISJON

0000 17 0000 01

### Ledelsens ansvar for årsregnskapet

Ledelsen er ansvarlig for å utarbeide årsregnskapet til Medpalett AS og for at det gir et rettvise bilde i samsvar med regnskapslovens regler og god regnskapsskikk i Norge. Ledelsen er også ansvarlig for slik intern kontroll som den finner nødvendig for å kunne utarbeide et årsregnskap som ikke inneholder vesentlig feilinformasjon, verken som følge av misligheter eller utilsiktede feil. Ved utarbeidelsen av årsregnskapet må ledelsen ta standpunkt til selskapets evne til fortsatt drift og opplyse om forhold av betydning for fortsatt drift. Forutsetningen om fortsatt drift skal legges til grunn for årsregnskapet så lenge det ikke er sannsynlig at virksomheten vil bli avvirket.

### Revisors oppgaver og plikter ved revisjonen av årsregnskapet

Vårt mål er å oppnå betryggende sikkerhet for at årsregnskapet som helhet ikke inneholder vesentlig feilinformasjon, verken som følge av misligheter eller utilsiktede feil, og å avgi en revisjonsberetning som inneholder vår konklusjon. Betryggende sikkerhet er en høy grad av sikkerhet, men ingen garanti for at en revisjon utført i samsvar med ISA-ene, alltid vil avdekke vesentlig feilinformasjon. Feilinformasjon kan oppstå som følge av misligheter eller utilsiktede feil. Feilinformasjon er å anse som vesentlig dersom den enkeltvis eller samlet med rimelighet kan forventes å påvirke de økonomiske beslutningene som brukerne foretar, på grunnlag av årsregnskapet.

For videre beskrivelse av revisors oppgaver og plikter vises det til:  
<https://revisorforeningen.no/revisjonsberetninger>

Stayanger, 8. april 2024

Erga Revisjon as

Øyvind Gjedrem-Gilje

Statsautorisert revisor



## Styrets beretning 2023

### MedPalett AS

#### Virksomhet og lokasjon

MedPalett AS sin virksomhet omfatter produksjon av helsekostprodukter. Selskapet er lokalisert i Sandnes kommune. MedPalett AS er et datterselskap av Evonik International Holding B.V. som er lokalisert i Nederland, og er en del av konsernet Evonik Industries AG med hovedkontor i Essen, Tyskland.

#### Utvikling og resultat

Styret er av den oppfatning at årsregnskapet for 2023 gir en rettvise oversikt over selskapets virksomhet og stilling. Omsetning i året er kr 79,085 mill mot kr 104,206 mill i fjor. Årets resultat etter skatt er kr 3,691 mill sammenlignet med kr -1,653 mill i 2022. EBITDA i 2023 er kr 11,686 mill sammenlignet med kr 3,838 mill i 2022. Årets resultat på kr 3,691 mill overføres til annen egenkapital. Egenkapital for selskapet er dermed på kr 23,705 mill ved utgangen av året, mot kr 20,014 i 2022.

Medpalett AS har en likviditetsbeholdning i 2023 på kr 15,555 mill sammenlignet med kr 12,495 mill i 2022.

Netto kontantstrøm fra operasjonelle aktiviteter er kr 5,884 mill. Totale investeringer i varige driftsmidler og immaterielle eiendeler var på kr 2,824 mill. Netto endring i likviditet er kr 3,060 mill.

Selskapet har et godt grunnlag for videre vekst i både Skandinavia og utlandet ellers. Selskapet investerer i utvidede salgsaktiviteter i nye markeder i utlandet.

#### Fortsatt drift

I samsvar med Regnskapsloven § 3-3a bekrefter vi at årsregnskapet er utarbeidet under forutsetning om fortsatt drift.

#### Forskning og utvikling

Selskapet deltar i flere forskningsprosjekter. Disse blir ikke finansiert av selskapet.

#### Arbeidsmiljø

Styret anser arbeidsmiljøet i selskapet som bra. Det er ikke iverksatt spesielle tiltak i denne forbindelse. Det er ikke rapportert noen alvorlige ulykker eller skader i året. Sykefravær har i året vært 5%.

#### Likestilling

Selskapet hadde ved årets utløp 24 ansatte, 9 kvinner og 15 menn. Arbeidstid og lønn er rettferdig fordelt mellom kjønnene. Selskapets personalpolitikk anses for å være kjønnsnøytral på alle områder. Styret består av 2 menn.



## MedPalett

### Diskriminering

Diskrimineringslovens formål er å fremme likestilling, sikre like muligheter og rettigheter, og å hindre diskriminering på grunn av etnisitet, nasjonal opprinnelse, avstamning, hudfarge, språk, religion og livssyn. Selskapet jobber aktivt, målrettet og planmessig for å fremme lovens formål innenfor vår virksomhet. Aktivitetene omfatter blant annet rekruttering, lønns-og arbeidsvilkår, forfremmelse, utviklingsmuligheter og beskyttelse mot trakassering.

### Ytre miljø

Selskapet driver ikke virksomhet som forurensar det ytre miljøet.

### Aktsomhetsvurderinger

Selskapet har publisert sine aktsomhetsvurderinger iht Åpenhetsloven i en redegjørelse som er publisert på selskapets nettsider.

### Finansiell risiko

#### Markedsrisiko

Selskapet benytter seg ikke av finansielle instrumenter i forbindelse med styringen av finansiell risiko. MedPalett AS benytter kassekreditt i Evonik konsernet. Det beregnes flytende rente av benyttet kreditt. Selskapet kjøper råvarer i utenlandsk valuta og er dermed noe eksponert for endringer i valutakurser. Styret har likevel besluttet å ikke benytte valutasikring da fluktuasjoner i valutakurser ikke anses som en vesentlig risiko med dagens eksponering. Om lag en fjerdedel av selskapets omsetning er i utenlandsk valuta. Råvarer kjøpes fra flere leverandører i ulike valuta.

#### Kredittrisiko

Risiko for store tap anses som liten, da fordringene er fordelt på svært mange kreditorer.

#### Likviditetsrisiko

Medpalett AS anser likviditeten som god.

### Andre forhold

Styret kjenner ikke til noen forhold av viktighet for å bedømme selskapets stilling og resultat som ikke fremgår av regnskapet og balansen med noter. Det er heller ikke etter regnskapsårets utgang inntrådt forhold som har betydning ved bedømmelse av regnskapet.


### Forsikring for styrets medlemmer og daglig leder

Selskapet har tegnet forsikring for styrets medlemmer og daglig leder. Dette er en del av masterpolisen gjennom Evonik Industries AG. Programmet består av 16 forsikringsavtaler, en basiskontrakt via Allianz Global & Corporate Specialty SE og 15 tillegg. Tilleggene gir en bred skjemadekning utover basiskontrakten med noen mindre restriksjoner.

Sandnes, 21.02.2024



Sebastian Milgram  
Styrets leder



Patrik Kaliszuk  
Styremedlem



<b>Resultatregnskap 2023</b>			
(Tall i NOK 1000)			
<b>RESULTATREGNSKAP</b>	<b>NOTE</b>	<b>2023</b>	<b>2022</b>
Salgsinntekter	2	79 085	104 206
<b>Sum omsetning</b>		<b>79 085</b>	<b>104 206</b>
Varekostnader	1	17 445	20 673
Beh.endring varer i arb. og ferdigvarer		-	4 061
Lønnskostnader	1, 3	18 732	15 789
Avskrivninger	7	1 606	1 531
Andre driftskostnader	3, 4, 9	31 222	59 846
<b>Sum driftskostnader</b>		<b>69 004</b>	<b>101 900</b>
<b>Driftsresultat</b>		<b>10 081</b>	<b>2 307</b>
Finansinntekter	5	180	526
Finanskostnader	5	5 521	4 949
<b>Resultat før skattekostnad</b>		<b>4 740</b>	<b>-2 117</b>
Skattekostnad på ordinært resultat	6	1 049	-464
<b>Årsresultat</b>		<b>3 691</b>	<b>-1 653</b>
<b>Disponering</b>			
Overført fra annen egenkapital			-1 653
Avsatt til annen egenkapital		3 691	-
<b>Sum overføringer</b>		<b>3 691</b>	<b>-1 653</b>



<b>Balanse per 31.12.2023</b>			
(Tall i NOK 1000)			
<b>BALANSE PER 31.12</b>	<b>NOTE</b>	<b>2023</b>	<b>2022</b>
<b>EIENDELER</b>			
<b>Anleggsmidler</b>			
<b>Immaterielle eiendeler</b>			
Kvalitetssikringssystem	7	2 392	1 700
Programvare	7	552	237
Utsatt skattefordel	6		128
<b>Sum immaterielle eiendeler</b>		<b>2 944</b>	<b>2 065</b>
<b>Varige driftsmidler</b>	<b>7</b>	<b>9 321</b>	<b>9 110</b>
<b>Finansielle driftsmidler</b>		<b>126</b>	<b>104</b>
<b>Sum anleggsmidler</b>		<b>12 391</b>	<b>11 278</b>
<b>Omløpsmidler</b>			
<b>Varelager</b>			
	8	60 559	54 480
<b>Fordringer</b>			
Kundefordringer	9, 10	10 725	9 567
Andre kortsiktige fordringer		563	589
<b>Sum fordringer</b>		<b>11 288</b>	<b>10 156</b>
<b>Bankinnskudd</b>	<b>11</b>	<b>15 555</b>	<b>12 495</b>
<b>Sum omløpsmidler</b>		<b>87 402</b>	<b>77 131</b>
<b>Sum eiendeler</b>		<b>99 793</b>	<b>88 409</b>




dp  
**MedPalett**

## Balanse per 31.12.2023

(Tall i NOK 1000)

BALANSE PER 31.12	NOTE	2023	2022
<b>EGENKAPITAL OG GJELD</b>			
<b>Egenkapital</b>			
<b>Innskutt egenkapital</b>			
Aksjekapital	13	107	107
Overkurs		1 366	1 366
<b>Sum innskutt egenkapital</b>		<b>1 473</b>	<b>1 473</b>
Annen egenkapital		22 232	18 541
<b>Sum egenkapital</b>	14	<b>23 705</b>	<b>20 014</b>
<b>Gjeld</b>			
<b>Utsatt skatt</b>			
	6	665	-
<b>Kortsiktig gjeld</b>			
Leverandørgjeld	10	8 565	6 904
Betalbar skatt	1,6	256	-
Skyldige offentlige avgifter		1 994	1 859
Annen kortsiktig gjeld	10, 12	64 607	59 632
<b>Sum kortsiktig gjeld</b>		<b>75 422</b>	<b>68 395</b>
<b>Sum gjeld</b>		<b>76 088</b>	<b>68 395</b>
<b>Sum egenkapital og gjeld</b>		<b>99 793</b>	<b>88 409</b>

Sandnes, 21.02.2024

  
Sebastian Milgram  
Styrets leder

  
Patrik Kaliszuk  
Styremedlem



**Endring i egenkapital 2023**

(Tall i NOK 1000)

<b>ENDRING I EGENKAPITAL</b>	<b>2023</b>	<b>2022</b>
Egenkapital per 01.01	20 014	21 667
Årsresultat	3 691	-1 653
<b>Egenkapital per 31.12</b>	<b>23 705</b>	<b>20 014</b>



## Kontantstrømoppstilling 2023

(Tall i NOK 1000)

KONTANTSTRØMOPPSTILLING	2023	2022
<b>Kontantstrøm fra operasjonelle aktiviteter</b>		
Resultat før skatt	4 740	-2 117
Periodens betalte skatt	-	-68
Avskrivninger	1 606	1 531
Gevinst ved salg av driftsmidler	-	-28
Tap ved salg av driftsmidler	-	-
Endring i varelager, lev.gjeld og kundefordr.	-5 577	3 652
Endring i andre tidsavgrensingsposter	5 115	5 142
<b>Netto kontantstrøm fra operasjonelle aktiviteter</b>	<b>5 884</b>	<b>8 114</b>
<b>Kontantstrøm fra investeringsaktiviteter</b>		
Salg av varige driftsmidler	-	28
Kjøp av varige driftsmidler	-2 824	-4 255
<b>Netto kontantstrøm fra investeringsaktiviteter</b>	<b>-2 824</b>	<b>-4 228</b>
<b>Kontantstrøm fra finansieringsaktiviteter</b>		
Utbetalt utbytte	-	-
<b>Netto kontantstrøm fra finansieringsaktiviteter</b>	<b>-</b>	<b>-</b>
Netto endring i kontanter	3 060	3 886
Beholdning av kontanter den 01.01	12 495	8 609
<b>Beholdning av kontanter den 31.12</b>	<b>15 555</b>	<b>12 495</b>



## MedPalett

### Noter til regnskapet for 2023

(Tall i NOK 1000)

#### Note 1 Regnskapsprinsipper

Årsregnskapet er satt opp i samsvar med regnskapslovens bestemmelser om god regnskapsskikk.

##### Valuta

Pengeposter i utenlandsk valuta vurderes etter kursen ved regnskapsårets slutt. Transaksjoner i utenlandsk valuta regnskapsføres til kursen på transaksjonstidspunktet.

##### Driftsinntekter og kostnader

Inntektsføring ved salg av varer skjer på leveringstidspunktet. Tjenester inntektsføres etter hvert som de utføres. Kostnader medtas etter sammenstillingsprinsippet, dvs at kostnader medtas i samme periode som tilhørende inntekter inntektsføres.

##### Skatt

Skattekostnaden i resultatregnskapet omfatter både periodens betalbare skatt og endring i utsatt skatt. Utsatt skatt er beregnet med 22% på grunnlag av de midlertidige forskjeller som eksisterer mellom regnskapsmessige og skattemessige verdier, samt ligningsmessig underskudd til fremføring ved utgangen av regnskapsåret. Skatteøkende og skattereduserende midlertidige forskjeller som reverserer eller kan reversere i samme periode er utlignet og nettoført.

##### Klassifisering og vurdering av balanseposter

Anleggsmidler omfatter eiendeler bestemt til varig eie og bruk. Anleggsmidler er vurdert til anskaffelseskost. Varige driftsmidler balanseføres og avskrives over driftsmidlets økonomiske levetid. Varige driftsmidler nedskrives til gjenvinnbart beløp ved verdifall som forventes ikke å være forbigående. Gjenvinnbart beløp er det høyeste av netto salgsverdi og verdi i bruk. Verdi i bruk er nåverdi av fremtidige kontantstrømmer knyttet til eiendelen. Nedskrivningen reverseres når grunnlaget for nedskrivningen ikke lenger er til stede. Immaterielle eiendeler bokføres til anskaffelseskost og avskrives lineært både regnskapsmessig og skattemessig. Egne utgifter for immaterielle eiendeler beregnes basert på medgåtte timer og timesats, samt anskaffelseskost på innkjøpte varer og tjenester.

Omløpsmidler og kortsiktig gjeld omfatter normalt poster som forfaller til betaling innen ett år etter balansedagen, samt poster som knytter seg til varekretsløpet. Omløpsmidler vurderes til laveste verdi av anskaffelseskost og antatt virkelig verdi.

##### Fordringer

Kundefordringer og andre fordringer oppføres til pålydende etter fradrag for avsetning til forventet tap. Avsetning til tap gjøres på grunnlag av en individuell vurdering av de enkelte fordringene.

##### Varer

Varer er vurdert til det laveste av anskaffelseskost og netto salgsverdi. Egentilvirkede ferdigvarer og varer under tilvirkning er vurdert til full tilvirkningskost. Det foretas nedskrivning for påregnelig ukurans.

##### Pensjoner

Selskapets ansatte har en innskuddsbasert pensjonsordning hvor pensjonspremien kostnadsføres løpende.

##### Konsernkonto

Selskapets kassekreditt inngår i konsernkontosystemet til Evonik Industries AG.

##### Kontantstrømoppstilling

Kontantstrømoppstillingen utarbeides etter den indirekte metoden. Kontanter og kontantekvivalenter omfatter kontanter og bankinnskudd. Selskapet har kassekreditt kr 100 mill fra Evonik Industries AG. Selskapet benytter kr 58 mill av denne og har således 42 mill i ubenyttede trekkrettigheter.

#### Note 2 Salgsinntekter

Salg inndelt etter virksomhetsområde:

	2023	2022
Nutraceuticals	79 085	104 206



Geografisk inndeling av salg:		
Skandinavia	66 651	83 756
Europa	627	2 236
Øvrige land	11 807	18 214
<b>Sum</b>	<b>79 085</b>	<b>104 206</b>

### Note 3 Lønnskostnader, antall ansatte, godtgjørelser, lån til ansatte og godtgjørelse til revisor

Lønnskostnader	2023	2022
Lønninger	14 643	13 011
Arbeidsgiveravgift	2 378	2 008
Pensjonskostnader	1 230	1 013
Andre ytelser	1 233	1 057
Reduksjon personalkost ifbm kapitalisering	-752	-1 300
<b>Sum</b>	<b>18 732</b>	<b>15 789</b>

Selskapet har i året sysselsatt 21 årsverk.

Selskapet er pliktig til å ha tjenestepensjonsordning etter Lov om Obligatorisk Tjenestepensjon. Selskapets pensjonsordninger tilfredsstiller kravene i denne lov.

Ytelser til ledende personer	Daglig leder	Styrehonorar
Lønn	1 017	-
Andre ytelser	1 093	-
Pensjon	-	-

Daglig leder har gjennom Expat avtale med Evonik Operations GmbH en avtale om bonus. Bonuskriterier er sammensatt av både selskapets/gruppens resultat samt individuell måloppnåelse. Maksimal bonus for daglig leder er 20% av fastlønn. Bonus for 2023 er ikke fastsatt ved avleggelse av årsregnskap 2023. Det er ikke utbetalt styrehonorar i 2023.

#### Revisor

Kostnadsført honorar til revisor for 2023 utgjør kr 181K, for revisjon. Merverdiavgift er ikke inkludert i revisjonshonoraret.

### Note 4 Leasing/leieavtaler

#### Selskapet som leietaker

Selskapet har en huseieavtale med Hanabryggene Teknologisenter. Denne løper frem til 01.06.2027. Deretter for ett år om gangen. Leien indeksreguleres årlig med konsumprisindeksen. Leieavtalen ble utvidet i 2022 og bokført kostnad for året er kr 2,1 mill.

Selskapet leier truck, konvolutteringsmaskin og printere. Disse avtalene har en løpetid på inntil 5 år og hadde i 2023 en kostnad på totalt kr 187K.

### Note 5 Finansposter

Finansinntekter	2023	2022
Annen renteinntekt	81	16
Valutagevinst (agio)	99	510
<b>Sum finansinntekter</b>	<b>180</b>	<b>526</b>

Finanskostnader	2023	2022
Rentekostnad til selskap i samme konsern	4 962	4 303
Annen rentekostnad	3	2
Valutatap (disagio)	557	643
<b>Sum finanskostnader</b>	<b>5 521</b>	<b>4 949</b>

### Note 6 Skatt

Årets skattekostnad fordeler seg på:	2023	2022
Betalbar skatt	256	-
Endring i utsatt skatt	793	-464



Sum skattekostnad	1 049	-464	
<b>Beregning av årets skattegrunnlag:</b>			
Resultat før skattekostnad	4 740	-2 117	
Permanente forskjeller	23	7	
Endring i midlertidige forskjeller	-1 023	-466	
Bruk av underskudd til fremføring	-2 576	-	
<b>Årets skattegrunnlag</b>	<b>1 165</b>	<b>-2 576</b>	
Betalbar skatt 22%	256	-	
<b>Oversikt over midlertidige forskjeller:</b>			
	<b>2023</b>	<b>2022</b>	<b>Endring</b>
Kundefordringer	208	-55	-263
Anleggsmidler	2 817	2 051	-766
Sum	3 025	1 996	-1 029
Akkumulert fremførbart underskudd	-	-2 576	-2 576
Sum	3 025	-580	
Anvendt skattesats	22 %	22 %	
Utsatt skatt	665	-128	-793

## Note 7 Anleggsmidler

	Varige driftsmidler		Sum
	Maskiner og anlegg	Driftsløsøre, inventar o.a. utstyr	
Anskaffelseskost pr 01.01	22 362	4 637	26 999
Tilgang anleggsmidler	1 510	27	1 536
Avgang anleggsmidler	-	-	-
Anskaffelseskost 31.12	23 872	4 664	28 536
Akkumulerte avskrivninger 31.12	15 945	3 270	19 215
Balanseført verdi pr. 31.12	7 927	1 394	9 321
Årets avskrivninger	913	412	1 325
Økonomisk levetid	5/10/15 år	3/5/10 år	

	Immaterielle anleggsmidler		Sum
	Programvare	Kvalitetssikrings- system	
Anskaffelseskost pr 01.01	2 657	1 700	4 357
Tilgang anleggsmidler	535	752	1 288
Avgang anleggsmidler	-	-	-
Anskaffelseskost 31.12	3 192	2 452	5 644
Akkumulerte avskrivninger 31.12	2 641	60	2 701
Balanseført verdi pr. 31.12	552	2 392	2 944
Årets avskrivninger	221	60	281
Økonomisk levetid	3/5 år	10/25 år	

## Note 8 Varer

	2023	2022
Lager av råvarer	43 996	40 696
Lager av varer under tilvirkning	9 980	7 696
Lager egentilvirkede ferdigvarer	6 583	6 088
Sum	60 559	54 480

## Note 9 Kundefordringer

Vurdering av kundefordringer	2023	2022
Vurdert til pålydende	11 025	9 867
Avsatt til dekning av usikre fordringer	-300	-300
Bokført verdi 31.12	10 725	9 567

Bokførte tap på fordringer fremkommer slik	2023	2022
--	------	------



Konstatert tap på fordringer	400	703
Endring delkredereavsetning pr 31.12	-	-
Inngått på tidligere tapsført	-75	-106
Tap på fordring	325	598

#### Note 10 Mellomværende med selskap i samme konsern

Fordringer	2023	2022
Kundefordringer i samme konsern	2 469	1 778
Sum fordringer i samme konsern	2 469	1 778

Gjeld	2023	2022
Leverandørgjeld i samme konsern	408	28
Kassekreditt Evonik Industries AG	62 999	58 037
Sum gjeld i samme konsern	63 407	58 065

Medpalett har en omsetning kr 4,8 mill til selskap i samme konsern, og totale kjøp i konsernet er kr 457K.

#### Note 11 Bankinnskudd

Bundne skattetreksmidler utgjør kr 708K

#### Note 12 Kassekreditt, pant og sikkerhet

Selskapet er tilknyttet en konsernkontoordning med Evonik Industries AG. Innvilget kreditt per 31.12.23 er NOK 100 mill. Det er ikke stilt noen sikkerhet for denne. Per 31.12.23 anvender selskapet NOK 63 mill av denne kassekreditten.

#### Note 13 Aksjekapital og aksjonærinformasjon

Aksjekapitalen består av:

	Antall	Pålydende	Balanseført
Ordinære aksjer	1 066 900	0,10	106 690

Alle aksjer har samme rettigheter og eies av Evonik International Holding BV, Hettenheuvelweg 37/39, 1101BM Amsterdam, Nederland.

Selskapet inngår i konsernet Evonik Industries AG som utarbeider konsernregnskap. Evonik Industries AG har hovedkontor i Essen, Tyskland. Konsernregnskapet kan innhentes ved å besøke [www.evonik.com](http://www.evonik.com), Investor relations.

#### Note 14 Egenkapital

	Aksjekapital	Overkurs	Annen EK	Sum EK
Egenkapital pr 01.01.23	107	1 366	18 541	20 014
Årets resultat			3 691	3 691
Egenkapital pr 31.12.23	107	1 366	22 232	23 705

