



ÅRSREGNSKAPET FOR REGNSKAPSÅRET 2024 - GENERELL INFORMASJON

Enheten

Organisasjonsnummer:	917 642 583
Organisasjonsform:	Aksjeselskap
Foretaksnavn:	BONUM INVEST AS
Forretningsadresse:	Parkveien 37 0258 OSLO

Regnskapsår

Årsregnskapets periode:	01.01.2024 - 31.12.2024
-------------------------	-------------------------

Konsern

Morselskap i konsern:	Ja
Konsernregnskap lagt ved:	Nei

Regnskapsregler

Regler for små foretak benyttet:	Ja
Benyttet ved utarbeidelsen av årsregnskapet til selskapet:	Regnskapslovens alminnelige regler

Årsregnskapet fastsatt av kompetent organ

Bekreftet av representant for selskapet:	Anders Bakken Eriksen
Dato for fastsettelse av årsregnskapet:	06.06.2025

Grunnlag for avgivelse

År 2024: Årsregnskapet er elektronisk innlevert
År 2023: Tall er hentet fra elektronisk innlevert årsregnskap fra 2024

Det er ikke krav til at årsregnskapet m.v. som sendes til Regnskapsregisteret er undertegnet. Kontrollen på at dette er utført ligger hos revisor/enhetens øverste organ. Sikkerheten ivaretas ved at innsender har rolle/rettighet for innsending av årsregnskapet via Altinn, og ved at det bekreftes at årsregnskapet er fastsatt av kompetent organ.

Brønnøysundregistrene, 26.06.2025



Resultatregnskap

Beløp i: NOK	Note	2024	2023
RESULTATREGNSKAP			
Salgsinntekt			
Kostnader			
Lønnskostnad	2		
Annen driftskostnad		114 672	206 467
Sum kostnader		114 672	206 467
Driftsresultat		-114 672	-206 467
Finansinntekter og finanskostnader			
Inntekt på investering i datterselskap		289 162	253 571
Renteinntekt fra foretak i samme konsern		1 384 756	624 010
Annen renteinntekt		2 691	543
Annen finansinntekt		12 852 400	4 133 656
Sum finansinntekter		14 529 009	5 011 781
Nedskrivning av andre finansielle anleggsmidler		1 929 526	-10 745 523
Rentekostnad til foretak i samme konsern		277 106	271 673
Annen rentekostnad		935 637	308 071
Annen finanskostnad		616 878	
Sum finanskostnader		3 759 147	-10 165 779
Netto finans		10 769 862	15 177 560
Resultat før skattekostnad		10 655 190	14 971 093
Skattekostnad på resultat	3	76 240	20 602
Årsresultat	4	10 578 950	14 950 491
Årsresultat etter minoritetsinteresser		10 578 950	14 950 491
Totalresultat		10 578 950	14 950 491
Overføringer og disponeringer			
Avsatt til annen egenkapital		10 578 950	14 950 491
Sum overføringer og disponeringer		10 578 950	14 950 491



Resultatregnskap

Beløp i: NOK	Note	2024	2023
---------------------	-------------	-------------	-------------



Balanse

Beløp i: NOK	Note	2024	2023
BALANSE - EIENDELER			
Anleggsmidler			
Immaterielle eiendeler			
Utsatt skattefordel	3		
Finansielle anleggsmidler			
Investering i datterselskap	5, 6	11 054 001	37 837 000
Investering i annet foretak i samme konsern	5, 6		
Lån til foretak i samme konsern	7, 8	31 501 710	22 119 529
Investeringer i tilknyttet selskap	5	69 811 300	33 863 801
Lån til tilknyttet selskap og felles kontrollert virksomhet	7		
Investeringer i aksjer og andeler	9	12 207 360	12 207 360
Andre langsiktige fordringer	7, 8	1 800 244	2 460 244
Sum finansielle anleggsmidler		126 374 614	108 487 933
Sum anleggsmidler		126 374 614	108 487 933
Omløpsmidler			
Varer			
Fordringer			
Kundefordringer	7	3 571 400	
Andre kortsiktige fordringer			14 668 500
Konsernfordringer	7	289 162	253 571
Sum fordringer		3 860 562	14 922 071
Investeringer			
Aksjer og andeler i foretak i samme konsern	5, 6		
Bankinnskudd, kontanter og lignende			
Bankinnskudd, kontanter o.l.		94 144	13 681
Sum bankinnskudd, kontanter og lignende		94 144	13 681
Sum omløpsmidler		3 954 706	14 935 752
SUM EIENDELER		130 329 320	123 423 685



Balanse

Beløp i: NOK	Note	2024	2023
BALANSE - EGENKAPITAL OG GJELD			
Egenkapital			
Innskutt egenkapital			
Aksjekapital	4, 10	51 615 728	51 615 728
Beholdning av egne aksjer	4, 10		
Overkurs	4		
Annen innskutt egenkapital	4		
Sum innskutt egenkapital		51 615 728	51 615 728
Opptjent egenkapital			
Fond for vurderingsforskjeller	4		
Annen egenkapital	4	50 950 466	40 371 516
Udekket tap	4		
Sum opptjent egenkapital		50 950 466	40 371 516
Sum egenkapital	4	102 566 194	91 987 244
Gjeld			
Langsiktig gjeld			
Utsatt skatt	3		
Annen langsiktig gjeld			
Gjeld til kredittinstitusjoner	8	10 000 000	10 000 000
Øvrig langsiktig gjeld	7	17 074 413	16 830 134
Sum annen langsiktig gjeld		27 074 413	26 830 134
Sum langsiktig gjeld		27 074 413	26 830 134
Kortsiktig gjeld			
Leverandørgjeld	7	112 472	3 880 020
Betalbar skatt	3	76 240	20 602
Kortsiktig konserngjeld	7		
Annen kortsiktig gjeld	7	500 000	705 685
Sum kortsiktig gjeld		688 712	4 606 306
Sum gjeld		27 763 125	31 436 441



Balanse

Beløp i: NOK	Note	2024	2023
SUM EGENKAPITAL OG GJELD		130 329 320	123 423 685



Brønnøysundregistrene

ÅRSREGNSKAP FOR REGNSKAPSÅRET 2024 - GENERELL INFORMASJON

Journalnummer: 2025 565374

Enheten

Organisasjonsnummer: 917 642 583
Organisasjonsform: Aksjeselskap
Foretaksnavn: BONUM INVEST AS
Forretningsadresse: Parkveien 37
0258 OSLO

Regnskapsår

Årsregnskapets periode: 01.01.2024 - 31.12.2024

Konsern

Morselskap i konsern: Ja
Konsernregnskap lagt ved: Nei

Regnskapsregler

Regler for små foretak benyttet: Ja
Benyttet ved utarbeidelsen av
årsregnskapet til selskapet: Regnskapslovens alminnelige regler

Årsregnskapet fastsatt av kompetent organ

Bekreftet av representant for selskapet: Anders Bakken Eriksen
Dato for fastsettelse av årsregnskapet: 06.06.2025

Grunnlag for avgivelse

År 2024: Årsregnskap er elektronisk innlevert.
År 2023: Tall er hentet fra elektronisk innlevert årsregnskap fra 2024.

Det er ikke krav til at årsregnskapet m.v. som sendes til Regnskapsregisteret er undertegnet. Kontrollen på at dette er utført ligger hos revisor/enhetens øverste organ. Sikkerheten ivaretas ved at innsender har rolle/rettighet for innsending av årsregnskapet via Altinn, og ved at det bekreftes at årsregnskapet er fastsatt av kompetent organ.

Brønnøysundregistrene, 25.06.2025



Organisasjonsnr: 917 642 583
BONUM INVEST AS

RESULTATREGNSKAP

Beløp i: NOK	Note	2024	2023
RESULTATREGNSKAP			
Salgsinntekt			
Kostnader			
Lønnskostnad	2		
Annen driftskostnad		114 672	206 467
Sum kostnader		114 672	206 467
Driftsresultat		-114 672	-206 467
Finansinntekter og finanskostnader			
Inntekt på investering i datterselskap		289 162	253 571
Renteinntekt fra foretak i samme konsern		1 384 756	624 010
Annen renteinntekt		2 691	543
Annen finansinntekt		12 852 400	4 133 656
Sum finansinntekter		14 529 009	5 011 781
Nedskrivning av andre finansielle anleggsmidler		1 929 526	-10 745 523
Rentekostnad til foretak i samme konsern		277 106	271 673
Annen rentekostnad		935 637	308 071
Annen finanskostnad		616 878	
Sum finanskostnader		3 759 147	-10 165 779
Netto finans		10 769 862	15 177 560
Resultat før skattekostnad		10 655 190	14 971 093
Skattekostnad på resultat	3	76 240	20 602
Årsresultat	4	10 578 950	14 950 491
Årsresultat etter minoritetsinteresser		10 578 950	14 950 491
Totalresultat		10 578 950	14 950 491
Overføringer og disponeringer			
Avsatt til annen egenkapital		10 578 950	14 950 491
Sum overføringer og disponeringer		10 578 950	14 950 491



Organisasjonsnr: 917 642 583
BONUM INVEST AS

BALANSE

Beløp i: NOK	Note	2024	2023
BALANSE - EIENDELER			
Anleggsmidler			
Immaterielle eiendeler			
Utsatt skattefordel	3		
Finansielle anleggsmidler			
Investering i datterselskap	5, 6	11 054 001	37 837 000
Investering i annet foretak i samme konsern	5, 6		
Lån til foretak i samme konsern	7, 8	31 501 710	22 119 529
Investeringer i tilknyttet selskap	5	69 811 300	33 863 801
Lån til tilknyttet selskap og felles kontrollert virksomhet	7		
Investeringer i aksjer og andeler	9	12 207 360	12 207 360
Andre langsiktige fordringer	7, 8	1 800 244	2 460 244
Sum finansielle anleggsmidler		126 374 614	108 487 933
Sum anleggsmidler		126 374 614	108 487 933
Omløpsmidler			
Varer			
Fordringer			
Kundefordringer	7	3 571 400	
Andre kortsiktige fordringer			14 668 500
Konsernfordringer	7	289 162	253 571
Sum fordringer		3 860 562	14 922 071
Investeringer			
Aksjer og andeler i foretak i samme konsern	5, 6		
Bankinnskudd, kontanter og lignende			
Bankinnskudd, kontanter o. l.		94 144	13 681
Sum bankinnskudd, kontanter og lignende		94 144	13 681
Sum omløpsmidler		3 954 706	14 935 752
SUM EIENDELER		130 329 320	123 423 685



BALANSE - EGENKAPITAL OG GJELD

Egenkapital

Innskutt egenkapital

Aksjekapital	4, 10	51 615 728	51 615 728
Beholdning av egne aksjer	4, 10		
Overkurs	4		
Annen innskutt egenkapital	4		
Sum innskutt egenkapital		51 615 728	51 615 728

Opptjent egenkapital

Fond for vurderingsforskjeller	4		
Annen egenkapital	4	50 950 466	40 371 516
Udekket tap	4		
Sum opptjent egenkapital		50 950 466	40 371 516

Sum egenkapital 4 102 566 194 91 987 244

Gjeld

Langsiktig gjeld

Utsatt skatt	3		
Annen langsiktig gjeld			
Gjeld til kredittinstitusjoner	8	10 000 000	10 000 000
Øvrig langsiktig gjeld	7	17 074 413	16 830 134
Sum annen langsiktig gjeld		27 074 413	26 830 134

Sum langsiktig gjeld 27 074 413 26 830 134

Kortsiktig gjeld

Leverandørgjeld	7	112 472	3 880 020
Betalbar skatt	3	76 240	20 602
Kortsiktig konserngjeld	7		
Annen kortsiktig gjeld	7	500 000	705 685
Sum kortsiktig gjeld		688 712	4 606 306

Sum gjeld 27 763 125 31 436 441

SUM EGENKAPITAL OG GJELD 130 329 320 123 423 685



Organisasjonsnr: 917 642 583
BONUM INVEST AS

NOTEOPPLYSNINGER - SELSKAP - alle poster oppgitt i hele tall

Note

Antall årsverk i regnskapsåret
0.00

Sum Beløp

Balanseført verdi 31.12. Varige driftsmidler Immaterielle eiend.

Konsernregnskap

Morselskapet sitt navn

Forretningskontor for morselskapet

Begrunnelse for at datterselskap er utelatt fra konsolideringen

Samlet beløp - tilknyttet selskap Årets Fjorårets

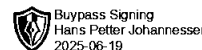
Samlet beløp - foretak i samme konsern Årets Fjorårets

Samlet beløp - foretak i samme konsern Årets Fjorårets

Samlet beløp - felles kontrollert virksomhet Årets Fjorårets

Pantstillelse Beløp

Beholdning av egne aksjer Antall Pålydende Andel av aksjek.



ÅSVANG & CO
STATSAUTORISERTE
REVISORER

Til generalforsamlingen i Bonum Invest AS

Uavhengig revisors beretning

Konklusjon

Vi har revidert årsregnskapet for Bonum Invest AS som viser et overskudd på kr 10 578 950. Årsregnskapet består av balanse per 31. desember 2024, resultatregnskap for regnskapsåret avsluttet per denne datoen og noter til årsregnskapet, herunder et sammendrag av viktige regnskapsprinsipper.

Etter vår mening

- oppfyller årsregnskapet gjeldende lovkrav, og
- gir årsregnskapet et rettviseende bilde av selskapets finansielle stilling per 31. desember 2024 og av dets resultater for regnskapsåret avsluttet per denne datoen i samsvar med regnskapslovens regler og god regnskapsskikk i Norge.

Grunnlag for konklusjonen

Vi har gjennomført revisjonen i samsvar med International Standards on Auditing (ISA-ene). Våre oppgaver og plikter i henhold til disse standardene er beskrevet nedenfor under "Revisors oppgaver og plikter ved revisjonen av årsregnskapet". Vi er uavhengige av selskapet i samsvar med kravene i relevante lover og forskrifter i Norge og International Code of Ethics for Professional Accountants (inkludert internasjonale uavhengighetsstandarder) utstedt av International Ethics Standards Board for Accountants (IESBA-reglene), og vi har overholdt våre øvrige etiske forpliktelser i samsvar med disse kravene. Innhentet revisjonsbevis er etter vår vurdering tilstrekkelig og hensiktsmessig som grunnlag for vår konklusjon.

Ledelsens ansvar for årsregnskapet

Styret og daglig leder (ledelsen) er ansvarlige for å utarbeide årsregnskapet og for at det gir et rettviseende bilde i samsvar med regnskapslovens regler og god regnskapsskikk i Norge. Ledelsen er også ansvarlig for slik internkontroll som den finner nødvendig for å kunne utarbeide et årsregnskap som ikke inneholder vesentlig feilinformasjon, verken som følge av misligheter eller utilsiktede feil.

Ved utarbeidelsen av årsregnskapet må ledelsen ta standpunkt til selskapets evne til fortsatt drift og opplyse om forhold av betydning for fortsatt drift. Forutsetningen om fortsatt drift skal legges til grunn for årsregnskapet så lenge det ikke er sannsynlig at virksomheten vil bli avvirket.

Adresse
Revisjonsfirmaet Åsvang & Co AS
Kilengaten 1
3117 Tønsberg

Telefon
33 30 00 80
E-post
revisjonsfirmaet@asvang.no

Foretaksnummer
987 679 026 MVA
Hjemmeside
www.aasvang.no

Medlemmer av
[Den norske Revisorforening](#)

side 1 av 2



Byypass Signing
Hans Petter Johannessen
2025-06-19



ÅSVANG & CO
STATSAUTORISERTE
REVISORER

Revisors oppgaver og plikter ved revisjonen av årsregnskapet

Vårt mål er å oppnå betryggende sikkerhet for at årsregnskapet som helhet ikke inneholder vesentlig feilinformasjon, verken som følge av misligheter eller utilsiktede feil, og å avgi en revisjonsberetning som inneholder vår konklusjon. Betryggende sikkerhet er en høy grad av sikkerhet, men ingen garanti for at en revisjon utført i samsvar med ISA-ene, alltid vil avdekke vesentlig feilinformasjon.

Feilinformasjon kan oppstå som følge av misligheter eller utilsiktede feil. Feilinformasjon er å anse som vesentlig dersom den enkeltvis eller samlet med rimelighet kan forventes å påvirke de økonomiske beslutningene som brukerne foretar på grunnlag av årsregnskapet.

For videre beskrivelse av revisors oppgaver og plikter vises det til:
<https://revisorforeningen.no/revisjonsberetninger>

Tønsberg, 6. juni 2025
Revisjonsfirmaet Åsvang & Co AS

Hans Petter Johannessen
Statsautorisert revisor
(elektronisk signert)



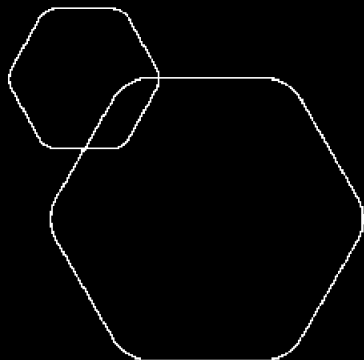
BankID Signing
Alexander Moltke-Hansen Yan
2025-06-18

BankID Signing
Eskild Skåttun
2025-06-10

BankID Signing
Henrik Engell
2025-06-10

BankID Signing
Steffen Grue Ulsrud
2025-06-06

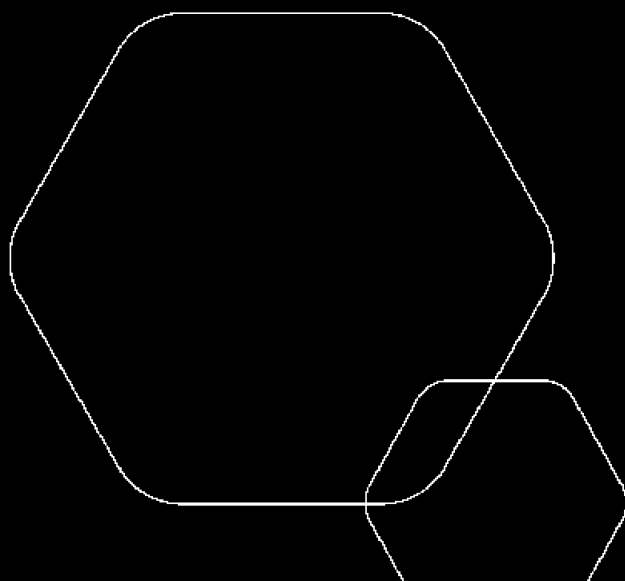
BankID Signing
Anders Bakken Enksen
2025-06-06



Årsregnskap 2024

Bonum Invest AS

Resultatregnskap
Balanse
Noter til regnskapet



Org.nr.: 917 642 583



BankID Signing
Alexander Moltke-Hansen Yan
2025-06-18

BankID Signing
Eskild Skåttun
2025-06-10

BankID Signing
Henrik Engell
2025-06-10

BankID Signing
Steffen Grue Ulsrud
2025-06-06

BankID Signing
Anders Bakken Eriksen
2025-06-06

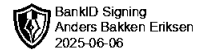
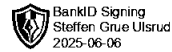

RESULTATREGNSKAP

BONUM INVEST AS

DRIFTSINNEKTER OG DRIFTSKOSTNADER	Note	2024	2023
Salgsinntekt		0	0
Sum driftsinntekter		0	0
Annen driftskostnad		114 672	206 467
Sum driftskostnader		114 672	206 467
Driftsresultat		-114 672	-206 467
FINANSINNEKTER OG FINANSKOSTNADER			
Inntekt på investering i datterselskap		289 162	253 571
Renteinntekt fra foretak i samme konsern		1 384 756	624 010
Annen renteinntekt		2 691	543
Annen finansinntekt		12 852 400	4 133 656
Nedskrivning av andre finansielle anleggsmidler		1 929 526	-10 745 523
Rentekostnad til foretak i samme konsern		277 106	271 673
Annen rentekostnad		935 637	308 071
Annen finanskostnad		616 878	0
Resultat av finansposter		10 769 862	15 177 560
Resultat før skattekostnad		10 655 190	14 971 093
Skattekostnad på resultat	3	76 240	20 602
Resultat		10 578 950	14 950 491
Årsresultat	4	10 578 950	14 950 491
OVERFØRINGER			
Avsatt til annen egenkapital		10 578 950	14 950 491
Sum overføringer		10 578 950	14 950 491

BONUM INVEST AS

SIDE 2



BALANSE

BONUM INVEST AS

EIENDELER	Note	2024	2023
ANLEGGSMIDLER			
FINANSIELLE ANLEGGSMIDLER			
Investeringer i datterselskap	5, 6	11 054 001	37 837 000
Lån til foretak i samme konsern	7, 8	31 501 710	22 119 529
Investeringer i tilknyttet selskap	5	69 811 300	33 863 801
Investeringer i aksjer og andeler	9	12 207 360	12 207 360
Andre langsiktige fordringer	7, 8	1 800 244	2 460 244
Sum finansielle anleggsmidler		126 374 614	108 487 933
Sum anleggsmidler		126 374 614	108 487 933
OMLØPSMIDLER			
FORDRINGER			
Kundefordringer	7	3 571 400	0
Andre kortsiktige fordringer		0	14 668 500
Konsernfordringer	7	289 162	253 571
Sum fordringer		3 860 562	14 922 071
Bankinnskudd, kontanter o.l.		94 144	13 681
Sum omløpsmidler		3 954 706	14 935 752
Sum eiendeler		130 329 320	123 423 685



BankID Signing
Alexander Moltke-Hansen Yan
2025-06-18

BankID Signing
Eskild Skåttun
2025-06-10

BankID Signing
Henrik Engell
2025-06-10

BankID Signing
Steffen Grue Ulsrud
2025-06-06

BankID Signing
Anders Bakken Eriksen
2025-06-06

BALANSE

BONUM INVEST AS

EGENKAPITAL OG GJELD	Note	2024	2023
EGENKAPITAL			
INNSKUTT EGENKAPITAL			
Aksjekapital	4, 10	51 615 728	51 615 728
Sum innskutt egenkapital		51 615 728	51 615 728
OPPTJENT EGENKAPITAL			
Annen egenkapital	4	50 950 466	40 371 516
Sum opptjent egenkapital		50 950 466	40 371 516
Sum egenkapital	4	102 566 194	91 987 244
GJELD			
ANNEN LANGSIKTIG GJELD			
Gjeld til kredittinstitusjoner	8	10 000 000	10 000 000
Øvrig langsiktig gjeld	7	17 074 413	16 830 134
Sum annen langsiktig gjeld		27 074 413	26 830 134
KORTSIKTIG GJELD			
Leverandørgjeld	7	112 472	3 880 020
Betalbar skatt	3	76 240	20 602
Annen kortsiktig gjeld	7	500 000	705 685
Sum kortsiktig gjeld		688 712	4 606 306
Sum gjeld		27 763 125	31 436 441
Sum egenkapital og gjeld		130 329 320	123 423 685

Oslo, 06.06.2025
Styret i Bonum Invest AS

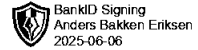
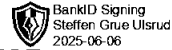
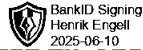
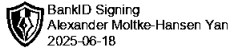
Anders Bakken Eriksen
Styreleder/daglig leder

Alexander Moltke-Hansen Yan
Styremedlem

Henrik Engell
Styremedlem

Steffen Grue Ulsrud
Styremedlem

Eskild Skåttun
Styremedlem



NOTER TIL ÅRSREGNSKAP

Note 1 Regnskapsprinsipper

Årsregnskapet er satt opp i samsvar med regnskapsloven og NRS 8 - God regnskapsskikk for små foretak.

SKATT

Skattekostnaden i resultatregnskapet omfatter både periodens betalbare skatt og endring i utsatt skatt. Utsatt skatt er beregnet med 22% på grunnlag av de midlertidige forskjeller som eksisterer mellom regnskapsmessige og skattemessige verdier, samt ligningsmessig underskudd til fremføring ved utgangen av regnskapsåret. Skatteøkende og skattereduserende midlertidige forskjeller som reverserer eller kan reverseres i samme periode er utlignet og nettoført.

KLASSIFISERING OG VURDERING AV OMLØPSMIDLER

Omløpsmidler og kortsiktig gjeld omfatter normalt poster som forfaller til betaling innen ett år etter balansedagen, samt poster som knytter seg til varekretsløpet. Omløpsmidler vurderes til laveste verdi av anskaffelseskost og virkelig verdi.

AKSJER I DATTERSELSKAP

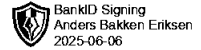
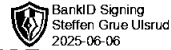
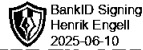
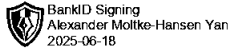
Investeringer i datterselskap er vurdert etter kostmetoden ettersom konsernet samlet ikke overstiger grensen for små foretak.

FORDRINGER

Kundefordringer og andre fordringer oppføres til pålydende etter fradrag for avsetning til forventet tap. Avsetning til tap gjøres på grunnlag av en individuell vurdering av de enkelte fordringene.

Note 2 Lønnskostnader

Bonum Invest AS har ikke hatt lønns- eller personalkostnader i 2024 og det foreligger heller ingen slike forpliktelser.



NOTER TIL ÅRSREGNSKAP

Note 3 Skatt

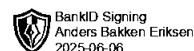
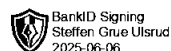
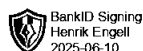
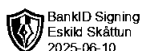
Årets skattekostnad	2024	2023
Resultatført skatt på ordinært resultat:		
Betalbar skatt	76 240	20 602
Endring i utsatt skattefordel	0	0
Skattekostnad ordinært resultat	76 240	20 602
Skattepliktig inntekt:		
Resultat før skatt	10 655 190	14 971 093
Permanente forskjeller	-10 308 643	-14 877 449
Skattepliktig inntekt	346 547	93 644
Betalbar skatt i balansen:		
Betalbar skatt på årets resultat	12 624	-35 184
Betalbar skatt på mottatt konsernbidrag	63 616	55 786
Sum betalbar skatt i balansen	76 240	20 602

Skatteeffekten av midlertidige forskjeller som har gitt opphav til utsatt skatt og utsatte skattefordeler, spesifisert på typer av midlertidige forskjeller

	2024	2023	Endring
Utsatt skatt (22 %)	0	0	0

Note 4 Egenkapital

	Aksjekapital	Annen egenkapital	Sum egenkapital
Pr. 31.12.2023	51 615 728	40 371 516	91 987 244
Pr 01.01.2024	51 615 728	40 371 516	91 987 244
Årets resultat		10 578 950	10 578 950
Pr. 31.12.2024	51 615 728	50 950 466	102 566 194

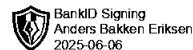

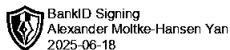


NOTER TIL ÅRSREGNSKAP

Note 5 Datterselskap, TS og FKV

	Kontor- kommune	Eier- andel	Stemme- andel	Anskaffelses kost	Balanseført verdi	Egenkapital	Resultat
DS/FKV/TS							
Bonum Øa29 Holding AS	Oslo	100,0%	100,0%	7 992 500	7 992 500	7 633 649	225 546
Eiendomsselska p 18 AS	Oslo	100,0%	100,0%	2 537 146		-1 030	-58 333
Syverstad Utvikling AS	Oslo	90,0%	90,0%	27 000	27 000	-188 593	-52 306
Bonum Prosjekt 45 AS	OSLO	60,0%	60,0%	3 018 000	3 018 000	6 546 973	494 667
Vestby Sentrum Holding AS	Oslo	55,0%	55,0%	16 500	16 500	-212 922	-90 077
Eiendomsselska p 15 AS	OSLO	50,0%	50,0%	15 000	1	-806 429	-47 038
Ravnsborgveien 8ab AS	Oslo	45,0%	45,0%	1	1	11 162 044	50 956
Madserud Hage Prosjekt AS	Oslo	37,1%	37,1%	22 826 230	22 826 230	59 960 297	-303 368
Gsv 9 Prosjekt AS	Oslo	35,0%	35,0%	26 753 000	26 753 000	56 714 152	674 599
Hvittingfossveie n 153 Holding AS	Oslo	33,3%	33,3%	2 256 901	2 256 901	6 686 222	119 104
Placepoint Eiendom AS	OSLO	33,3%	33,3%	1 551 667	1 551 667	-7 223 885	3 946 868
Stokke Handelssenter Holding AS	Oslo	33,3%	33,3%	10 000	10 000	-189 153	-122 316
Nyveien 30-32 Holding AS	Oslo	25,0%	25,0%	10 207 500	10 207 500	40 745 919	35 123
Fossumlunden AS	Oslo	20,0%	20,0%	3 806 000	1	-264 124	-30 260
Økern Prosjekt AS	Oslo	20,0%	20,0%	6 206 000	6 206 000	29 017 577	-1 471 311
Sum				87 223 445	80 865 301	209 580 697	3 371 855

Regnskapstallene for Placepoint Eiendom AS er hentet fra fjorårets regnskap.



NOTER TIL ÅRSREGNSKAP

Note 6 Konsernregnskap

Konsernregnskap

Bonum Invest AS er datterselskap til Bonum Gruppen AS som har forretningskontor i OSLO.
Bonum Gruppen AS utarbeider konsernregnskap der Bonum Invest AS inngår i konsolideringen.

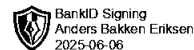

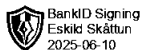
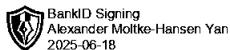
Note 7 Mellomværende med selskap i samme konsern m.v.

	Kundefordringer		Andre fordringer	
	2024	2023	2024	2023
Foretak i samme konsern	0	0	31 790 872	22 373 100
Sum	0	0	31 790 872	22 373 100

	Leverandørgjeld		Annen gjeld	
	2024	2023	2024	2023
Foretak i samme konsern	21 734	32 788	14 132 413	13 855 307
Tilknyttet selskap	0	0	2 942 000	2 974 827
Sum	21 734	32 788	17 074 413	16 830 134

Note 8 Fordringer og gjeld

	2024	2023
Fordringer med forfall senere enn ett år		
Andre langsiktige fordringer	33 301 953	24 579 772
Sum	33 301 953	24 579 772
Langsiktig gjeld med forfall senere enn 5 år		
Gjeld til kredittinstitusjoner	0	0
Sum	0	0
Gjeld sikret ved pant	10 000 000	10 000 000
Pantsatte eiendeler:		
Aksjer i tilknyttta selskap	1 551 667	1 551 667
Sum	1 551 667	1 551 667



NOTER TIL ÅRSREGNSKAP

Note 9 Langsiktige verdipapirer

	Anskaffelses kost	Balanseført verdi
ANLEGGSMIDLER		
Marstrandgata 9 & 11 Holding AS	12 207 360	12 207 360
Sum	12 207 360	12 207 360

Note 10 Aksjonærer

AKSJEKAPITALEN I BONUM INVEST AS PR. 31.12 BESTÅR AV:

	Antall	Pålydende	Bokført
Ordinære aksjer	579 952	89,0	51 615 728
Sum	579 952		51 615 728

EIERSTRUKTUR

De største aksjonærene i % pr. 31.12 var:

	Ordinære	Eierandel	Stemmeandel
Bonum Gruppen AS	461 738	79,6	79,6
Mhy Capital AS	26 858	4,6	4,6
Jeab AS	25 628	4,4	4,4
Engell Invest AS	17 021	2,9	2,9
Lobster Claw Capital AS	9 500	1,6	1,6
Tbb-invest AS	8 000	1,4	1,4
EKTORB AS	7 700	1,3	1,3
Sum >1% eierandel	556 445	95,9	95,9
Sum øvrige	23 507	4,1	4,1
Totalt antall aksjer	579 952	100,0	100,0

Anders Bakken Eriksen representerer Bonum Gruppen AS og Jeab AS.

Alexander Yan representerer Mhy Capital AS.

Henrik Engell representerer Engell Invest AS.