



ÅRSREGNSKAPET FOR REGNSKAPSÅRET 2020 - GENERELL INFORMASJON

Enheten

Organisasjonsnummer: 959 446 768
Organisasjonsform: Aksjeselskap
Foretaksnavn: OTTO OLSEN INVEST AS
Forretningsadresse: Trondheimsveien 183
2020 SKEDSMOKORSET

Regnskapsår

Årsregnskapets periode: 01.01.2020 - 31.12.2020

Konsern

Morselskap i konsern: Nei

Regnskapsregler

Regler for små foretak benyttet: Ja
Benyttet ved utarbeidelsen av årsregnskapet til selskapet: Regnskapslovens alminnelige regler

Årsregnskapet fastsatt av kompetent organ

Bekreftet av representant for selskapet: Øystein Brustad
Dato for fastsettelse av årsregnskapet: 29.06.2021

Grunnlag for avgivelse

År 2020: Årsregnskapet er elektronisk innlevert
År 2019: Tall er hentet fra elektronisk innlevert årsregnskap fra 2020

Det er ikke krav til at årsregnskapet m.v. som sendes til Regnskapsregisteret er undertegnet. Kontrollen på at dette er utført ligger hos revisor/enhetens øverste organ. Sikkerheten ivaretas ved at innsender har rolle/rettighet for innsending av årsregnskapet via Altinn, og ved at det bekreftes at årsregnskapet er fastsatt av kompetent organ.

Brønnøysundregistrene, 07.07.2022



Resultatregnskap

Beløp i: NOK	Note	2020	2019
RESULTATREGNSKAP			
Kostnader			
Lønnskostnad	5		
Annen driftskostnad	5	689 601	721 197
Sum kostnader		689 601	721 197
Driftsresultat		-689 601	-721 197
Finansinntekter og finanskostnader			
Annen renteinntekt		847 042	1 152 719
Annen finansinntekt	1	32 926 484	10 842 574
Verdiøkning markedsbaserte omløpsmidler		12 280 746	32 342 580
Sum finansinntekter		46 054 272	44 337 873
Nedskrivning av andre finansielle anleggsmidler	2	-1 470 578	
Annen rentekostnad		66 735	74 916
Annen finanskostnad	1	1 183 353	1 357 997
Sum finanskostnader		-220 490	1 432 913
Netto finans		46 274 761	42 904 960
Ordinært resultat før skattekostnad		45 585 160	42 183 763
Skattekostnad på ordinært resultat	6		
Ordinært resultat etter skattekostnad		45 585 160	42 183 763
Årsresultat	4	45 585 160	42 183 763
Årsresultat etter minoritetsinteresser		45 585 160	42 183 763
Totalresultat		45 585 160	42 183 763
Overføringer og disponeringer			
Avsatt til annen egenkapital		45 585 160	42 183 763
Sum overføringer og disponeringer		45 585 160	42 183 763



Balanse

Beløp i: NOK	Note	2020	2019
BALANSE - EIENDELER			
Anleggsmidler			
Immaterielle eiendeler			
Utsatt skattefordel	6		
Finansielle anleggsmidler			
Investering i datterselskap	2		
Investering i annet foretak i samme konsern	2		
Investeringer i tilknyttet selskap	2		
Investeringer i aksjer og andeler	2	5 156 340	5 237 894
Obligasjoner	2		
Andre langsiktige fordringer	2		
Sum finansielle anleggsmidler		5 156 340	5 237 894
Sum anleggsmidler		5 156 340	5 237 894
Omløpsmidler			
Varer			
Fordringer			
Andre kortsiktige fordringer			8 316 959
Sum fordringer			8 316 959
Investeringer			
Markedsbaserte aksjer	1	341 090 529	365 066 120
Markedsbaserte obligasjoner	1		
Andre markedsbaserte finansielle instrumenter	1		
Andre finansielle instrumenter	1	43 261 054	42 439 207
Sum investeringer		384 351 583	407 505 327
Bankinnskudd, kontanter og lignende			
Bankinnskudd, kontanter		79 314 598	8 693 324
Sum bankinnskudd, kontanter og lignende		79 314 598	8 693 324
Sum omløpsmidler		463 666 181	424 515 610



Balanse

Beløp i: NOK	Note	2020	2019
SUM EIENDELER		468 822 521	429 753 504
BALANSE - EGENKAPITAL OG GJELD			
Egenkapital			
Innskutt egenkapital			
Aksjekapital	3	1 240 366	1 240 366
Beholdning av egne aksjer	3		
Sum innskutt egenkapital		1 240 366	1 240 366
Opptjent egenkapital			
Annen egenkapital		456 046 849	420 461 689
Sum opptjent egenkapital		456 046 849	420 461 689
Sum egenkapital	4	457 287 215	421 702 055
Gjeld			
Langsiktig gjeld			
Utsatt skatt	6		
Annen langsiktig gjeld			
Sum langsiktig gjeld		0	0
Kortsiktig gjeld			
Betalbar skatt	6		
Annen kortsiktig gjeld		11 535 306	8 051 449
Sum kortsiktig gjeld		11 535 306	8 051 449
Sum gjeld		11 535 306	8 051 449
SUM EGENKAPITAL OG GJELD		468 822 521	429 753 504



Brønnøysundregistrene

ÅRSREGNSKAP FOR REGNSKAPSÅRET 2020 - GENERELL INFORMASJON

Journalnummer: 2021 513866

Enheten

Organisasjonsnummer: 959 446 768
Organisasjonsform: Aksjeselskap
Foretaksnavn: OTTO OLSEN INVEST AS
Forretningsadresse: Trondheimsveien 183
2020 SKEDSMOKORSET

Regnskapsår

Årsregnskapets periode: 01.01.2020 - 31.12.2020

Konsern

Morselskap i konsern: Nei

Regnskapsregler

Regler for små foretak benyttet: Ja
Benyttet ved utarbeidelsen av
årsregnskapet til selskapet: Regnskapslovens alminnelige regler

Årsregnskapet fastsatt av kompetent organ

Bekreftet av representant for selskapet: Øystein Brustad
Dato for fastsettelse av årsregnskapet: 29.06.2021

Grunnlag for avgivelse

År 2020: Årsregnskap er elektronisk innlevert.
År 2019: Tall er hentet fra elektronisk innlevert årsregnskap fra 2020.

Det er ikke krav til at årsregnskapet m.v. som sendes til Regnskapsregisteret er undertegnet. Kontrollen på at dette er utført ligger hos revisor/enhetens øverste organ. Sikkerheten ivaretas ved at innsender har rolle/rettighet for innsending av årsregnskapet via Altinn, og ved at det bekreftes at årsregnskapet er fastsatt av kompetent organ.

Brønnøysundregistrene, 20.07.2021



Organisasjonsnr: 959 446 768
OTTO OLSEN INVEST AS

RESULTATREGNSKAP

Beløp i: NOK	Note	2020	2019
RESULTATREGNSKAP			
Kostnader			
Lønnskostnad	5		
Annen driftskostnad	5	689 601	721 197
Sum kostnader		689 601	721 197
Driftsresultat		-689 601	-721 197
Finansinntekter og finanskostnader			
Annen renteinntekt		847 042	1 152 719
Annen finansinntekt	1	32 926 484	10 842 574
Verdiøkning markedsbaserte omløpsmidler		12 280 746	32 342 580
Sum finansinntekter		46 054 272	44 337 873
Nedskrivning av andre finansielle anleggsmidler	2	-1 470 578	
Annen rentekostnad		66 735	74 916
Annen finanskostnad	1	1 183 353	1 357 997
Sum finanskostnader		-220 490	1 432 913
Netto finans		46 274 761	42 904 960
Ordinært resultat før skattekostnad		45 585 160	42 183 763
Skattekostnad på ordinært resultat	6		
Ordinært resultat etter skattekostnad		45 585 160	42 183 763
Årsresultat	4	45 585 160	42 183 763
Årsresultat etter minoritetsinteresser		45 585 160	42 183 763
Totalresultat		45 585 160	42 183 763
Overføringer og disponeringer			
Avsatt til annen egenkapital		45 585 160	42 183 763
Sum overføringer og disponeringer		45 585 160	42 183 763



Organisasjonsnr: 959 446 768
OTTO OLSEN INVEST AS

BALANSE

Beløp i: NOK	Note	2020	2019
BALANSE - EIENDELER			
Anleggsmidler			
Immaterielle eiendeler			
Utsatt skattefordel	6		
Finansielle anleggsmidler			
Investering i datterselskap	2		
Investering i annet foretak i samme konsern	2		
Investeringer i tilknyttet selskap	2		
Investeringer i aksjer og andeler	2	5 156 340	5 237 894
Obligasjoner	2		
Andre langsiktige fordringer	2		
Sum finansielle anleggsmidler		5 156 340	5 237 894
Sum anleggsmidler		5 156 340	5 237 894
Omløpsmidler			
Varer			
Fordringer			
Andre kortsiktige fordringer			8 316 959
Sum fordringer			8 316 959
Investeringer			
Markedsbaserte aksjer	1	341 090 529	365 066 120
Markedsbaserte obligasjoner	1		
Andre markedsbaserte finansielle instrumenter	1		
Andre finansielle instrumenter	1	43 261 054	42 439 207
Sum investeringer		384 351 583	407 505 327
Bankinnskudd, kontanter og lignende			
Bankinnskudd, kontanter		79 314 598	8 693 324
Sum bankinnskudd, kontanter og lignende		79 314 598	8 693 324
Sum omløpsmidler		463 666 181	424 515 610
SUM EIENDELER		468 822 521	429 753 504



BALANSE - EGENKAPITAL OG GJELD

Egenkapital

Innskutt egenkapital

Aksjekapital	3	1 240 366	1 240 366
Beholdning av egne aksjer	3		
Sum innskutt egenkapital		1 240 366	1 240 366

Opptjent egenkapital

Annen egenkapital		456 046 849	420 461 689
Sum opptjent egenkapital		456 046 849	420 461 689

Sum egenkapital	4	457 287 215	421 702 055
------------------------	----------	--------------------	--------------------

Gjeld

Langsiktig gjeld

Utsatt skatt	6		
Annen langsiktig gjeld			
Sum langsiktig gjeld		0	0

Kortsiktig gjeld

Betalbar skatt	6		
Annen kortsiktig gjeld		11 535 306	8 051 449
Sum kortsiktig gjeld		11 535 306	8 051 449

Sum gjeld		11 535 306	8 051 449
------------------	--	-------------------	------------------

SUM EGENKAPITAL OG GJELD		468 822 521	429 753 504
---------------------------------	--	--------------------	--------------------



Organisasjonsnr: 959 446 768
OTTO OLSEN INVEST AS

NOTEOPPLYSNINGER - SELSKAP - alle poster oppgitt i hele tall

Note

Antall aksjer og aksjeeiere

<u>Aksjeklasse</u>	<u>Ant. aksjer</u>	<u>Pålydende</u>	<u>Bokført verdi</u>
Ordinære aksjer	9624.00	128.88	1240366.00

<u>Aksjeeiere - fritekst</u>	<u>Antall</u>	<u>Eierandel</u>	<u>Aksjeklasse</u>
Jon Melhus	9624.00	100.00%	Ordinære aksjer

<u>Sum</u>	<u>Sum antall</u>	<u>Sum eierandel</u>
	9624.00	100.00%

Note

Ytelser til ledende personer

Er det gitt ytelser til ledende person: Nei

Ytelser til daglig leder

<u>Ytelser</u>	<u>Lønn</u>	<u>Pensj.forpl.</u>	<u>Andre godtgj.</u>
----------------	-------------	---------------------	----------------------

Note

Antall årsverk i regnskapsåret

Virksomheten har hatt følgende antall årsverk:
0.00

Note

Lån og sikkerhetsstillelse til ledende personer og aksjeeiere

Er det gitt lån eller sikkerhetsstillelse til ledende personer: Nei



Til generalforsamlingen i Otto Olsen Invest AS

Uavhengig revisors beretning

Uttalelse om revisjonen av årsregnskapet

Konklusjon

Vi har revidert Otto Olsen Invest AS' årsregnskap som viser et overskudd på kr 45 585 160. Årsregnskapet består av balanse per 31. desember 2020, resultatregnskap for regnskapsåret avsluttet per denne datoen og noter til årsregnskapet, herunder et sammendrag av viktige regnskapsprinsipper.

Etter vår mening er det medfølgende årsregnskapet avgitt i samsvar med lov og forskrifter og gir et rettviseende bilde av selskapets finansielle stilling per 31. desember 2020, og av dets resultater for regnskapsåret avsluttet per denne datoen i samsvar med regnskapslovens regler og god regnskapsskikk i Norge.

Grunnlag for konklusjonen

Vi har gjennomført revisjonen i samsvar med lov, forskrift og god revisjonsskikk i Norge, herunder de internasjonale revisjonsstandardene International Standards on Auditing (ISA-ene). Våre oppgaver og plikter i henhold til disse standardene er beskrevet i Revisors oppgaver og plikter ved revisjon av årsregnskapet. Vi er uavhengige av selskapet slik det kreves i lov og forskrift, og har overholdt våre øvrige etiske forpliktelser i samsvar med disse kravene. Etter vår oppfatning er innhentet revisjonsbevis tilstrekkelig og hensiktsmessig som grunnlag for vår konklusjon.

Styrets ansvar for årsregnskapet

Styret (ledelsen) er ansvarlig for å utarbeide årsregnskapet i samsvar med lov og forskrifter, herunder for at det gir et rettviseende bilde i samsvar med regnskapslovens regler og god regnskapsskikk i Norge. Ledelsen er også ansvarlig for slik internkontroll som den finner nødvendig for å kunne utarbeide et årsregnskap som ikke inneholder vesentlig feilinformasjon, verken som følge av misligheter eller utilsiktede feil.

Ved utarbeidelsen av årsregnskapet må ledelsen ta standpunkt til selskapets evne til fortsatt drift og opplyse om forhold av betydning for fortsatt drift. Forutsetningen om fortsatt drift skal legges til grunn for årsregnskapet så lenge det ikke er sannsynlig at virksomheten vil bli avviklet.

Revisors oppgaver og plikter ved revisjonen av årsregnskapet

Vårt mål med revisjonen er å oppnå betryggende sikkerhet for at årsregnskapet som helhet ikke inneholder vesentlig feilinformasjon, verken som følge av misligheter eller utilsiktede feil, og å avgi en revisjonsberetning som inneholder vår konklusjon. Betryggende sikkerhet er en høy grad av sikkerhet, men ingen garanti for at en revisjon utført i samsvar med lov, forskrift og god revisjonsskikk i Norge, herunder ISA-ene, alltid vil avdekke vesentlig feilinformasjon som eksisterer. Feilinformasjon kan oppstå som følge av misligheter eller utilsiktede feil. Feilinformasjon blir vurdert som vesentlig dersom den enkeltvis eller samlet med rimelighet kan forventes å påvirke økonomiske beslutninger som brukerne foretar basert på årsregnskapet.

For videre beskrivelse av revisors oppgaver og plikter vises det til: <https://revisorforeningen.no/revisjonsberetninger>

SLM Revisjon AS – MEDLEMMER AV DEN NORSKE REVISORFORENING OG PRIME GLOBAL – REVISORNUMMER 972 412 112

Postadresse: Postboks 273, 2001 Lillestrøm
Besøksadresse: Stortorget, 28, Lillestrøm

Telefon: 63 89 77 00

E-post: firmapost@slm-revisjon.no
Nettside: www.slm-revisjon.no



Dette dokumentet er signert med PAdES-formatet (PDF Advanced Electronic Signatures) av Signicat. Dette sikrer dokumentet og dets vedlegg mot endringer etter signering.

SIGNICAT



Uttalelse om andre lovmessige krav

Konklusjon om registrering og dokumentasjon

Basert på vår revisjon av årsregnskapet som beskrevet ovenfor, og kontrollhandlinger vi har funnet nødvendig i henhold til internasjonal standard for attestasjonsoppdrag (ISAE) 3000 «Attestasjonsoppdrag som ikke er revisjon eller forenklet revisorkontroll av historisk finansiell informasjon», mener vi at ledelsen har oppfylt sin plikt til å sørge for ordentlig og oversiktlig registrering og dokumentasjon av selskapets regnskapsopplysninger i samsvar med lov og god bokføringsskikk i Norge.

Lillestrøm, 29. juni 2021
SLM Revisjon AS

John Harald Hansen
Statsautorisert revisor
(elektronisk signert)

SLM Revisjon AS – MEDLEMMER AV DEN NORSKE REVISORFORENING OG PRIME GLOBAL – REVISORNUMMER 972 412 112

Postadresse: Postboks 273, 2001 Lillestrøm
Besøksadresse: Stortorget, 28, Lillestrøm

Telefon: 63 89 77 00

E-post: firmapost@slm-revisjon.no
Nettside: www.slm-revisjon.no



Dette dokumentet er signert med PAdES-formatet (PDF Advanced Electronic Signatures) av Signicat. Dette sikrer dokumentet og dets vedlegg mot endringer etter signering.

SIGNICAT



Elektronisk signatur

Signert av

Hansen, John Harald

 **bankID**

Dato og tid (UTC+01:00) Amsterdam, Berlin, Bern, Rome, Stockholm, Vienna

29.06.2021 11.16.36

Signaturmetode

Norwegian BankID

Dette dokumentet er signert med elektronisk signatur. En elektronisk signatur er juridisk forpliktende på samme måte som en håndskrevet signatur på papir. Denne siden er lagt til dokumentet for å vise grunnleggende informasjon om signaturen(e), og på de følgende sidene kan du lese dokumentet som er signert. Vedlagt finnes også en PDF med signaturdetaljer, og en XML-fil med innholdet i den elektroniske signaturen(e). Vedleggene kan brukes for å verifisere gyldigheten av dokumentets signatur ved behov.



Årsregnskap

2020

Otto Olsen Invest AS




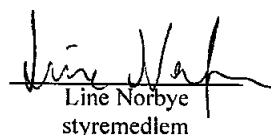

Resultatregnskap			
Otto Olsen Invest AS			
Driftsinntekter og driftskostnader	Note	2020	2019
Annen driftskostnad	5	<u>689 601</u>	<u>721 197</u>
Driftsresultat		<u>-689 601</u>	<u>-721 197</u>
Finansinntekter og finanskostnader			
Annen renteinntekt		847 042	1 152 719
Annen finansinntekt	1	32 926 484	10 842 574
Verdiøkning markedsbaserte omløpsmidler		12 280 746	32 342 580
Nedskrivning av andre finansielle anleggsmidler	2	-1 470 578	0
Annen rentekostnad		66 735	74 916
Annen finanskostnad	1	1 183 353	1 357 997
Resultat av finansposter		<u>46 274 761</u>	<u>42 904 960</u>
Ordinært resultat før skattekostnad		<u>45 585 160</u>	<u>42 183 763</u>
Skattekostnad på ordinært resultat	6	<u>0</u>	<u>0</u>
Årsresultat	4	<u>45 585 160</u>	<u>42 183 763</u>
Overføringer			
Avsatt til annen egenkapital		<u>45 585 160</u>	<u>42 183 763</u>
Otto Olsen Invest AS			



Balanse			
Otto Olsen Invest AS			
Eiendeler	Note	2020	2019
Finansielle anleggsmidler			
Investeringer i aksjer og andeler	2	<u>5 156 340</u>	<u>5 237 894</u>
Sum anleggsmidler		<u>5 156 340</u>	<u>5 237 894</u>
Omløpsmidler			
Fordringer			
Andre kortsiktige fordringer		<u>0</u>	<u>8 316 959</u>
Investeringer			
Markedsbaserte aksjer	1	341 090 529	365 066 120
Andre finansielle instrumenter	1	43 261 054	42 439 207
Sum investeringer		<u>384 351 583</u>	<u>407 505 327</u>
Bankinnskudd, kontanter og lignende			
Bankinnskudd, kontanter		<u>79 314 598</u>	<u>8 693 324</u>
Sum omløpsmidler		<u>463 666 181</u>	<u>424 515 610</u>
Sum eiendeler		<u>468 822 521</u>	<u>429 753 504</u>

Otto Olsen Invest AS



Balanse			
Otto Olsen Invest AS			
Egenkapital og gjeld	Note	2020	2019
Egenkapital			
Innskutt egenkapital			
Aksjekapital	3	<u>1 240 366</u>	<u>1 240 366</u>
Opptjent egenkapital			
Annen egenkapital		<u>456 046 849</u>	<u>420 461 689</u>
Sum egenkapital	4	<u>457 287 215</u>	<u>421 702 055</u>
Gjeld			
Kortsiktig gjeld			
Annen kortsiktig gjeld		<u>11 535 306</u>	<u>8 051 449</u>
Sum gjeld		<u>11 535 306</u>	<u>8 051 449</u>
Sum egenkapital og gjeld		<u>468 822 521</u>	<u>429 753 504</u>
Berger, 28.06.2021			
 Jon Melhus styreleder	 Line Norbye styremedlem	 Ole Melhus styremedlem	
Otto Olsen Invest AS			



Noter 2020

Otto Olsen Invest AS

Regnskapsprinsipper

Årsregnskapet er satt opp i samsvar med regnskapsloven og NRS 8 - God regnskapsskikk for små foretak.

Omløpsmidler/Kortsiktig gjeld

Omløpsmidler og kortsiktig gjeld omfatter normalt poster som forfaller til betaling innen ett år etter balansedagen, samt poster som knytter seg til varekretsløpet. Omløpsmidler vurderes til laveste verdi av anskaffelseskost og virkelig verdi.

Investering aksjer og andeler

For kortsiktige investeringer i børsnoterte selskaper og andre tilsvarende investeringer brukes markedsverdi prinsippet. Verdien i balansen tilsvarer markedsverdien av investeringer pr. 31.12. For andre aksjer som er klassifisert som omløpsmidler legges laveste verdis prinsipp til grunn for verdsettelse.

Aksjer klassifisert som anleggsmidler er vurdert til anskaffelseskost. Det gjennomføres nedskrivninger for verdifall som ikke forventes å være forbigående.

Mottatt utbytte, og realiserte og urealiserte gevinster/tap, resultatføres som finansposter.

Skatt

Skattekostnaden i resultatregnskapet omfatter både periodens betalbare skatt og endring i utsatt skatt. Utsatt skatt er beregnet med 22% på grunnlag av de midlertidige forskjeller som eksisterer mellom regnskapsmessige og skattemessige verdier, samt skattemessig underskudd til fremføring ved utgangen av regnskapsåret. Skatteøkende og skattereduserende midlertidige forskjeller som reverserer eller kan reverseres i samme periode er utlignet og nettoført. Utsatt skattefordel balanseføres i den grad det er sannsynlig at den kan bli nyttiggjort.

Note 1 Markedsbaserte verdipapirer

	Anskaffelses kost	Markeds verdi	Balanseført verdi
Omløpsmidler	301 596 276	488 125 551	384 351 584

Note 2 Langsiktige verdipapirer

	Anskaffelses kost	Markeds verdi	Balanseført verdi
Anleggsmidler	16 000 400	8 584 840	5 156 340



Noter 2020

Otto Olsen Invest AS

Note 3 Aksjonærer

Aksjekapitalen i Otto Olsen Invest AS pr. 31.12 består av:

	Antall	Pålydende	Bokført
Ordinære aksjer	9 624	128,88	1 240 366
Sum	9 624		1 240 366

Eierstruktur

Aksjonærer i % pr. 31.12:

	Ordinære	Eierandel
Jon Melhus	9 624	100

Aksjer og opsjoner eiet av medlemmer i styret og daglig leder:

Navn	Verv	Ordinære
Jon Melhus	styreleder	9 624
Totalt antall aksjer		9 624

Note 4 Egenkapital

	Aksjekapital	Annen egenkapital	Sum egenkapital
Pr. 31.12.2019	1 240 366	420 461 689	421 702 055
Tilleggsutbytte	0	-10 000 000	-10 000 000
Årets resultat	0	45 585 160	45 585 160
Pr 31.12.2020	1 240 366	456 046 849	457 287 215

Note 5 Lønnskostnader og ytelser, godtgjørelser til daglig leder, styret og revisor

Revisor

Kostnadsført revisjonshonorar for 2020 utgjør kr 28 125.

I tillegg kommer honorar for andre tjenester med kr 4 047.



Noter 2020
Otto Olsen Invest AS

Note 6 Skatt

Årets skattekostnad	2020	2019
Resultatført skatt på ordinært resultat:		
Betalbar skatt	0	0
Endring i utsatt skattefordel	0	0
Skattekostnad ordinært resultat	0	0

Skattepliktig inntekt:		
Ordinært resultat før skatt	45 585 160	42 183 763
Permanente forskjeller	-45 362 538	-41 501 880
Anvendelse av fremførbart underskudd	-222 622	-681 883
Skattepliktig inntekt	0	0

Betalbar skatt i balansen:		
Betalbar skatt på årets resultat	0	0
Sum betalbar skatt i balansen	0	0

Skatteeffekten av midlertidige forskjeller og underskudd til fremføring som har gitt opphav til utsatt skatt og utsatte skattefordeler, spesifisert på typer av midlertidige forskjeller

	2020	2019	Endring
Aksjer og andre verdipapirer	-37 870	-239 267	-201 397
Akkumulert fremførbart underskudd	-7 718 043	-7 940 665	-222 622
Inngår ikke i beregningen av utsatt skatt	7 755 913	8 179 932	424 019
Utsatt skattefordel (22 %)	0	0	0