



ÅRSREGNSKAPET FOR REGNSKAPSÅRET 2020 - GENERELL INFORMASJON

Enheten

Organisasjonsnummer: 925 122 238
Organisasjonsform: Aksjeselskap
Foretaksnavn: BOBSTR AS
Forretningsadresse: Delerudbakken 12
1424 SKI

Regnskapsår

Årsregnskapets periode: 01.01.2020 - 31.12.2020

Konsern

Morselskap i konsern: Nei

Regnskapsregler

Regler for små foretak benyttet: Ja
Benyttet ved utarbeidelsen av årsregnskapet til selskapet: Regnskapslovens alminnelige regler

Årsregnskapet fastsatt av kompetent organ

Bekreftet av representant for selskapet: Stian Hornsletten
Dato for fastsettelse av årsregnskapet: 20.08.2021

Grunnlag for avgivelse

År 2020: Årsregnskapet er elektronisk innlevert
År 2019: Tall er hentet fra elektronisk innlevert årsregnskap fra 2020

Det er ikke krav til at årsregnskapet m.v. som sendes til Regnskapsregisteret er undertegnet. Kontrollen på at dette er utført ligger hos revisor/enhetens øverste organ. Sikkerheten ivaretas ved at innsender har rolle/rettighet for innsending av årsregnskapet via Altinn, og ved at det bekreftes at årsregnskapet er fastsatt av kompetent organ.

Brønnøysundregistrene, 08.07.2022



Resultatregnskap

Beløp i: NOK	Note	2020	2019
RESULTATREGNSKAP			
Kostnader			
Lønnskostnad	2		
Annen driftskostnad	2	1 350	
Sum kostnader		1 350	
Driftsresultat		-1 350	
Finansinntekter og finanskostnader			
Annen finansinntekt	8	74 500	
Verdiøkning markedsbaserte omløpsmidler	8	16 365	
Sum finansinntekter		90 865	
Verdireduksjon markedsbaserte omløpsmidler	8	39 363	
Annen finanskostnad	8	38 321	
Sum finanskostnader		77 684	
Netto finans		13 181	
Ordinært resultat før skattekostnad		11 830	0
Skattekostnad på ordinært resultat	5		
Ordinært resultat etter skattekostnad		11 830	0
Årsresultat	7	11 830	0
Årsresultat etter minoritetsinteresser		11 830	
Totalresultat		11 830	
Overføringer og disponeringer			
Ordinært utbytte	7, 7, 7		
Konsernbidrag	7, 7		
Udekket tap	7		
Avsatt til annen egenkapital	7	11 830	
Sum overføringer og disponeringer		11 830	



Balanse

Beløp i: NOK	Note	2020	2019
BALANSE - EIENDELER			
Anleggsmidler			
Immaterielle eiendeler			
Utsatt skattefordel	5		
Sum anleggsmidler		0	0
Omløpsmidler			
Varer			
Investeringer			
Aksjer og andeler i foretak i samme konsern	8		
Markedsbaserte aksjer	8	189 461	
Markedsbaserte obligasjoner	8		
Andre markedsbaserte finansielle instrumenter	8		
Andre finansielle instrumenter	8		
Sum investeringer	8	189 461	
Bankinnskudd, kontanter og lignende			
Bankinnskudd, kontanter o.l.	3	41 800	
Sum bankinnskudd, kontanter og lignende		41 800	
Sum omløpsmidler		231 260	0
SUM EIENDELER		231 260	0
BALANSE - EGENKAPITAL OG GJELD			
Egenkapital			
Innskutt egenkapital			
Aksjekapital	6, 7	30 000	
Beholdning av egne aksjer	6		
Overkurs	7		
Annen innskutt egenkapital	7	-5 570	
Sum innskutt egenkapital		24 430	



Balanse

Beløp i: NOK	Note	2020	2019
Opptjent egenkapital			
Annen egenkapital	7	11 830	
Udekket tap	7		
Sum opptjent egenkapital		11 830	
Sum egenkapital	7	36 260	0
Gjeld			
Langsiktig gjeld			
Utsatt skatt	5		
Annen langsiktig gjeld			
Gjeld til kredittinstitusjoner	4		
Sum langsiktig gjeld		0	0
Kortsiktig gjeld			
Betalbar skatt	5		
Annen kortsiktig gjeld	4	195 000	
Sum kortsiktig gjeld		195 000	
Sum gjeld		195 000	0
SUM EGENKAPITAL OG GJELD		231 260	0



Brønnøysundregistrene

ÅRSREGNSKAP FOR REGNSKAPSÅRET 2020 - GENERELL INFORMASJON

Journalnummer: 2021 744071

Enheten

Organisasjonsnummer: 925 122 238
Organisasjonsform: Aksjeselskap
Foretaksnavn: BOBSTR AS
Forretningsadresse: Delerudbakken 12
1424 SKI

Regnskapsår

Årsregnskapets periode: 01.01.2020 - 31.12.2020

Konsern

Morselskap i konsern: Nei

Regnskapsregler

Regler for små foretak benyttet: Ja
Benyttet ved utarbeidelsen av
årsregnskapet til selskapet: Regnskapslovens alminnelige regler

Årsregnskapet fastsatt av kompetent organ

Bekreftet av representant for selskapet: Stian Hornsletten
Dato for fastsettelse av årsregnskapet: 20.08.2021

Revisjon

Selskapet har besluttet at årsregnskapet
ikke skal revideres: Ja
Årsregnskapet er utarbeidet av ekstern
autorisert regnskapsfører: Ja
Ekstern autorisert regnskapsfører har i
løpet av regnskapsåret bistått ved den
løpende regnskapsføringen eller utført
andre tjenester for selskapet enn å
utarbeide årsregnskapet: Ja

Grunnlag for avgivelse

År 2020: Årsregnskap er elektronisk innlevert.
År 2019: Tall er hentet fra elektronisk innlevert årsregnskap fra 2020.

Det er ikke krav til at årsregnskapet m.v. som sendes til Regnskapsregisteret er undertegnet. Kontrollen på at dette er utført ligger hos revisor/enhetens øverste organ. Sikkerheten ivaretas ved at innsender har rolle/rettighet for innsending av årsregnskapet via Altinn, og ved at det bekreftes at årsregnskapet er fastsatt av kompetent organ.

Brønnøysundregistrene, 09.09.2021

Brønnøysundregistrene
Postadresse: Postboks 900, 8910 Brønnøysund
Telefon: 75 00 75 00
E-post: firmapost@brreg.no Internett: www.brreg.no
Organisasjonsnummer: 974 760 673



Organisasjonsnr: 925 122 238
BOBSTR AS

RESULTATREGNSKAP

Beløp i: NOK	Note	2020	2019
RESULTATREGNSKAP			
Kostnader			
Lønnskostnad	2		
Annen driftskostnad	2	1 350	
Sum kostnader		1 350	
Driftsresultat		-1 350	
Finansinntekter og finanskostnader			
Annen finansinntekt	8	74 500	
Verdiøkning markedsbaserte omløpsmidler	8	16 365	
Sum finansinntekter		90 865	
Verdireduksjon markedsbaserte omløpsmidler	8	39 363	
Annen finanskostnad	8	38 321	
Sum finanskostnader		77 684	
Netto finans		13 181	
Ordinært resultat før skattekostnad		11 830	0
Skattekostnad på ordinært resultat	5		
Ordinært resultat etter skattekostnad		11 830	0
Årsresultat	7	11 830	0
Årsresultat etter minoritetsinteresser		11 830	
Totalresultat		11 830	
Overføringer og disponeringer			
Ordinært utbytte	7, 7, 7		
Konsernbidrag	7, 7		
Udekket tap	7		
Avsatt til annen egenkapital	7	11 830	
Sum overføringer og disponeringer		11 830	



Organisasjonsnr: 925 122 238
BOBSTR AS

BALANSE

Beløp i: NOK

Note	2020	2019
------	------	------

BALANSE - EIENDELER

Anleggsmidler

Immaterielle eiendeler

Utsatt skattefordel 5

Sum anleggsmidler 0 0

Omløpsmidler

Varer

Investeringer

Aksjer og andeler i

foretak i samme konsern 8

Markedsbaserte aksjer 8 189 461

Markedsbaserte obligasjoner 8

Andre markedsbaserte

finansielle instrumenter 8

Andre finansielle

instrumenter 8

Sum investeringer 8 189 461

Bankinnskudd, kontanter

og lignende

Bankinnskudd, kontanter o.
l. 3

41 800

Sum bankinnskudd,

kontanter og lignende 41 800

Sum omløpsmidler 231 260 0

SUM EIENDELER 231 260 0

BALANSE - EGENKAPITAL OG

GJELD

Egenkapital

Innskutt egenkapital

Aksjekapital 6, 7 30 000

Beholdning av egne aksjer 6

Overkurs 7

Annen innskutt egenkapital 7 -5 570

Sum innskutt egenkapital 24 430

Opptjent egenkapital

Annen egenkapital 7 11 830

Udekket tap 7

Sum opptjent egenkapital 11 830



Sum egenkapital	7	36 260	0
Gjeld			
Langsiktig gjeld			
Utsatt skatt	5		
Annen langsiktig gjeld			
Gjeld til kredittinstitusjoner	4		
Sum langsiktig gjeld		0	0
Kortsiktig gjeld			
Betalbar skatt	5		
Annen kortsiktig gjeld	4	195 000	
Sum kortsiktig gjeld		195 000	
Sum gjeld		195 000	0
SUM EGENKAPITAL OG GJELD		231 260	0



Organisasjonsnr: 925 122 238
BOBSTR AS

NOTEOPPLYSNINGER - SELSKAP - alle poster oppgitt i hele tall

Note
2

Antall årsverk i regnskapsåret

Virksomheten har hatt følgende antall årsverk:
0.00



Legally signed by
Stian Hornsletten
01.09.2021

Legally signed by
Tor Skeie
01.09.2021

Legally signed by
Runar Sæter
07.09.2021

ZUZU

RESULTATREGNSKAP - SPESIFIKASJON

BOBSTR AS

Annen driftskostnad	
7790 Annen kost	1 350
	1 350
Annen finansinntekt	
8070 Andre finansinntekter	-18
8078 Gevinst ved realisasjon av andeler	-74 241
8090 Utbytte	-241
	-74 500
Verdiøkning markedsbaserte omløpsmidler	
8080 Verdiøkn. av fin. instr. til virk. verdi	-16 365
	-16 365
Verdireduksjon markedsbaserte omløpsmidler	
8100 Verdired. av fin. instr. til virk. verdi	39 363
	39 363
Annen finanskostnad	
8177 Tap ved real. aksjer/andeler, fritaksmet	38 261
8179 Andre finanskostnader	60
	38 321
Avsatt til annen egenkapital	
8960 Avsatt til annen egenkapital	11 830
	11 830

BOBSTR AS

SIDE 1



Legally signed by
Stian Hornsletten
01.09.2021

Legally signed by
Tor Skeie
01.09.2021

Legally signed by
Runar Sæter
07.09.2021
ZUZU

BALANSE - SPESIFIKASJON

BOBSTR AS

Markedsbaserte aksjer

1810	Nordnet fond	212 459
1811	Nordnet verdijustering	-22 998
		189 461

Bankinnskudd, kontanter o.l.

1920	Bank	13 080
1921	Nordnet - bank	28 720
		41 800

Aksjekapital

2000	Aksjekapital	-30 000
		-30 000

Annen innskutt egenkapital

2030	Annen innskutt egenkapital	5 570
		5 570

Annen egenkapital

2050	Annen egenkapital	-11 830
		-11 830

Annen kortsiktig gjeld

2911	Lån fra Runar Sæter	-65 000
2912	Lån fra Tor Skeie	-65 000
2913	Lån fra Hit The Post AS	-65 000
		-195 000


BOBSTR AS


SIDE 1




Saldobalanse

Klient Bobstr AS
Fødsels-/org.nr 925 122 238

 Legally signed by
Stian Hornsletten
01.09.2021

 Legally signed by
Tor Skeie
01.09.2021

 Legally signed by
Runar Sæter
07.09.2021

Kontonr	Kontobetegnelse	Foreløpig 2020	Oppgjørsposter 2020	Endelig 2020
1810	Nordnet fond	0,00	212 458,79	212 458,79
1811	Nordnet verdjustering	0,00	-22 998,27	-22 998,27
1920	Bank	0,00	13 080,00	13 080,00
1921	Nordnet - bank	0,00	28 719,81	28 719,81
2000	Aksjekapital	0,00	-30 000,00	-30 000,00
2030	Annen innskutt egenkapital	0,00	5 570,00	5 570,00
2050	Annen egenkapital	0,00	-11 830,33	-11 830,33
2911	Lån fra Runar Sæter	0,00	-65 000,00	-65 000,00
2912	Lån fra Tor Skeie	0,00	-65 000,00	-65 000,00
2913	Lån fra Hit The Post AS	0,00	-65 000,00	-65 000,00
7790	Annen kost	0,00	1 350,31	1 350,31
8070	Andre finansinntekter	0,00	-18,00	-18,00
8078	Gevinst ved realisasjon av andeler	0,00	-74 241,17	-74 241,17
8080	Verdiøk. av fin. instr. til virk. verdi	0,00	-16 364,71	-16 364,71
8090	Utbytte	0,00	-240,82	-240,82
8100	Verdired. av fin. instr. til virk. verdi	0,00	39 362,98	39 362,98
8177	Tap ved real. aksjer/andeler, fritaksmet	0,00	38 261,16	38 261,16
8179	Andre finanskostnader	0,00	59,92	59,92
8960	Avsatt til annen egenkapital	0,00	11 830,33	11 830,33
		0,00	0,00	0,00
Sammendrag				
1000	- 1950	0,00	231 260,33	231 260,33
2000	- 2990	0,00	-231 260,33	-231 260,33
3000	- 3900	0,00	0,00	0,00
4000	- 4500	0,00	0,00	0,00
5000	- 5990	0,00	0,00	0,00
6000	- 6940	0,00	0,00	0,00
7000	- 7880	0,00	1 350,31	1 350,31
8000	- 8990	0,00	-1 350,31	-1 350,31
		0,00	0,00	0,00



Standard - Transaksjoner

Klient: Bobstr AS
 Fødsels-/org.nr: 925 122 238
 Periode: 2020 - Årsoppgjør

Dato	Trans.type	Antall	Pris pr stk	Kjøp	Salg	Kurtasje	Kostpris RM	Real. gev/tap RM
Agilyx AS								
30.09.2020	Kjøp	400,0000	39,1725	15 669,00	0,00	0,00	15 669,00	0,00
Sum		400,0000		15 669,00	0,00	0,00	15 669,00	0,00
AGORA, INC. - ADS								
05.11.2020	Kjøp	30,0000	409,1287	12 273,86	0,00	0,00	12 273,86	0,00
17.11.2020	Kjøp	15,0000	332,6580	4 989,87	0,00	0,00	4 989,87	0,00
19.11.2020	Salg	-45,0000	319,4838	-14 376,77	0,00	0,00	-17 263,73	-2 886,96
Sum		0,0000		17 263,73	-14 376,77	0,00	0,00	-2 886,96
AKER BIOMARINE AS								
09.11.2020	Kjøp	100,0000	85,7900	8 579,00	0,00	0,00	8 579,00	0,00
28.12.2020	Salg	-100,0000	115,3300	-11 533,00	0,00	0,00	-8 579,00	2 954,00
30.12.2020	Kjøp	203,0000	117,8999	23 933,68	0,00	0,00	23 933,68	0,00
Sum		203,0000		32 512,68	-11 533,00	0,00	23 933,68	2 954,00
AKER CARBON CAPTURE AS								
22.12.2020	Kjøp	1 000,0000	16,8414	16 841,42	0,00	0,00	16 841,42	0,00
Sum		1 000,0000		16 841,42	0,00	0,00	16 841,42	0,00
AKER SOLUTIONS HOLDING ASA								
30.12.2020	Kjøp	1 000,0000	16,3790	16 379,00	0,00	0,00	16 379,00	0,00
Sum		1 000,0000		16 379,00	0,00	0,00	16 379,00	0,00
ALPHABET C								
21.08.2020	Kjøp	7,0000	14 358,7729	100 511,41	0,00	0,00	100 511,41	0,00
27.08.2020	Salg	-5,0000	14 593,9880	-72 969,94	0,00	0,00	-71 793,86	1 176,08
03.09.2020	Salg	-2,0000	15 024,4250	-30 048,85	0,00	0,00	-28 717,55	1 331,30
Sum		0,0000		100 511,41	-103 018,79	0,00	0,00	2 507,38
B2HOLDING AS								

Maestro Årsoppgjør

Bobstr AS

Side 1



Dato	Trans.type	Antall	Pris pr stk	Kjøp	Salg	Kurtasje	Kostpris RM	Real. gev/tap RM
17.06.2020	Kjøp	8 000,0000	4,6618	37 294,50		0,00	37 294,50	0,00
24.06.2020	Salg	-4 000,0000	3,8253		-15 301,00	0,00	-18 647,25	-3 346,25
11.08.2020	Salg	-2 000,0000	5,3305		-10 661,00	0,00	-9 323,63	1 337,37
13.08.2020	Salg	-1 000,0000	5,7510		-5 751,00	0,00	-4 661,81	1 089,19
07.10.2020	Salg	-1 000,0000	6,4110		-6 411,00	0,00	-4 661,81	1 749,19
Sum		0,0000		37 294,50	-38 124,00	0,00	0,00	829,50
BEAR TESLA X3S NORDNET N								
30.07.2020	Kjøp	2 000,0000	8,3000	16 600,00		0,00	16 600,00	0,00
19.08.2020	Kjøp	2 000,0000	3,2500	6 500,00		0,00	6 500,00	0,00
09.09.2020	Kjøp	1 000,0000	2,9500	2 950,00		0,00	2 950,00	0,00
29.10.2020	Kjøp	7 000,0000	1,2700	8 890,00		0,00	8 890,00	0,00
29.10.2020	Kjøp	5 000,0000	1,2300	6 150,00		0,00	6 150,00	0,00
Sum		17 000,0000		41 090,00	0,00	0,00	41 090,00	0,00
BerGenBio ASA								
31.07.2020	Kjøp	600,0000	31,9817	19 189,00		0,00	19 189,00	0,00
06.08.2020	Salg	-600,0000	34,4683		-20 681,00	0,00	-19 189,00	1 492,00
19.08.2020	Kjøp	500,0000	34,5580	17 279,00		0,00	17 279,00	0,00
26.10.2020	Salg	-250,0000	28,8740		-7 218,50	0,00	-8 639,50	-1 421,00
15.12.2020	Salg	-250,0000	35,8240		-8 956,00	0,00	-8 639,50	316,50
Sum		0,0000		36 468,00	-36 855,50	0,00	0,00	387,50
Borr Drilling Limited								
31.07.2020	Kjøp	1 000,0000	8,6540	8 654,00		0,00	8 654,00	0,00
31.07.2020	Salg	-1 000,0000	8,3310		-8 331,00	0,00	-8 654,00	-323,00
05.08.2020	Kjøp	2 000,0000	9,7295	19 459,00		0,00	19 459,00	0,00
05.08.2020	Salg	-2 000,0000	9,8055		-19 611,00	0,00	-19 459,00	152,00
11.08.2020	Kjøp	2 000,0000	9,1095	18 219,00		0,00	18 219,00	0,00
03.09.2020	Salg	-2 000,0000	7,2517		-14 503,42	0,00	-18 219,00	-3 715,58
27.11.2020	Kjøp	1 000,0000	7,9790	7 979,00		0,00	7 979,00	0,00
02.12.2020	Salg	-1 000,0000	6,4660		-6 466,00	0,00	-7 979,00	-1 513,00
Sum		0,0000		54 311,00	-48 911,42	0,00	0,00	-5 399,58
BULL GULL X10 NORDNET								
19.08.2020	Kjøp	100,0000	120,0000	12 000,00		0,00	12 000,00	0,00
24.08.2020	Salg	-100,0000	91,3000		-9 130,00	0,00	-12 000,00	-2 870,00
Sum		0,0000		12 000,00	-9 130,00	0,00	0,00	-2 870,00

Maestro Årsoppgjør

Bobstr AS

Side 2



Dato	Trans.type	Antall	Pris pr stk	Kjøp	Salg	Kurtasje	Kostpris RM	Real. gev/tap RM
BULL GULL X12 NORDNET								
14.08.2020	Kjøp	150,0000	42,9600	6 444,00		0,00	6 444,00	0,00
18.08.2020	Salg	-50,0000	55,8000		-2 790,00	0,00	-2 148,00	642,00
18.08.2020	Salg	-100,0000	56,2000		-5 620,00	0,00	-4 296,00	1 324,00
Sum		0,0000		6 444,00	-8 410,00	0,00	0,00	1 966,00
BW LPG LIMITED								
29.12.2020	Kjøp	300,0000	59,9300	17 979,00		0,00	17 979,00	0,00
Sum		300,0000		17 979,00	0,00	0,00	17 979,00	0,00
DNO ASA								
17.11.2020	Kjøp	2 500,0000	5,2376	13 094,00		0,00	13 094,00	0,00
25.11.2020	Kjøp	3 560,0000	6,3623	22 649,80		0,00	22 649,80	0,00
15.12.2020	Salg	-6 060,0000	6,7246		-40 751,01	0,00	-35 743,80	5 007,21
Sum		0,0000		35 743,80	-40 751,01	0,00	0,00	5 007,21
Enlabs AB								
16.06.2020	Kjøp	1 000,0000	21,5030	21 503,00		0,00	21 503,00	0,00
04.08.2020	Salg	-1 000,0000	28,2840		-28 284,00	0,00	-21 503,00	6 781,00
Sum		0,0000		21 503,00	-28 284,00	0,00	0,00	6 781,00
Evolution Gaming GR								
03.08.2020	Kjøp	40,0000	644,5750	25 783,00		0,00	25 783,00	0,00
03.08.2020	Salg	-40,0000	650,4000		-26 016,00	0,00	-25 783,00	233,00
04.08.2020	Kjøp	40,0000	654,0500	26 162,00		0,00	26 162,00	0,00
05.08.2020	Salg	-40,0000	663,7000		-26 548,00	0,00	-26 162,00	386,00
Sum		0,0000		51 945,00	-52 564,00	0,00	0,00	619,00
FRONTLINE LTD NORGE								
26.08.2020	Kjøp	100,0000	74,7400	7 474,00		0,00	7 474,00	0,00
01.09.2020	Salg	-100,0000	67,9100		-6 791,00	0,00	-7 474,00	-683,00
Sum		0,0000		7 474,00	-6 791,00	0,00	0,00	-683,00
GAMING INNOVATION GRUP INC.								
28.08.2020	Kjøp	10 000,0000	7,0073	70 073,32		0,00	70 073,32	0,00
28.08.2020	Kjøp	1 000,0000	7,0690	7 069,00		0,00	7 069,00	0,00
04.09.2020	Salg	-5 000,0000	7,4004		-37 001,80	0,00	-35 036,66	1 965,14
11.09.2020	Salg	-2 161,0000	8,0681		-17 435,10	0,00	-15 142,84	2 292,26

Maestro Årsoppgjør

Bobstr AS

Side 3



Dato	Trans.type	Antall	Pris pr stk	Kjøp	Salg	Kurtasje	Kostpris RM	Real. gev/tap RM
07.10.2020	Salg	-3 839,0000	7,7220		-29 644,86	0,00	-26 962,82	2 682,04
Sum		0,0000		77 142,32	-84 081,76	0,00	0,00	6 939,44
Golden Ocean Group Ltd								
16.06.2020	Kjøp	500,0000	38,6811	19 340,53		0,00	19 340,53	0,00
24.06.2020	Kjøp	400,0000	38,6281	15 451,25		0,00	15 451,25	0,00
31.07.2020	Salg	-900,0000	34,7513		-31 276,17	0,00	-34 791,78	-3 515,61
Sum		0,0000		34 791,78	-31 276,17	0,00	0,00	-3 515,61
KAHOOT AS								
27.10.2020	Kjøp	500,0000	59,6380	29 819,00		0,00	29 819,00	0,00
02.12.2020	Kjøp	100,0000	62,6900	6 269,00		0,00	6 269,00	0,00
28.12.2020	Salg	-300,0000	99,2700		-29 781,00	0,00	-17 891,40	11 889,60
Sum		300,0000		36 088,00	-29 781,00	0,00	18 196,60	11 889,60
LAS VEGAS SANDS CORP								
15.09.2020	Kjøp	50,0000	478,1442	23 907,21		0,00	23 907,21	0,00
07.10.2020	Salg	-49,0000	431,4910		-21 143,06	0,00	-23 429,07	-2 286,01
29.10.2020	Salg	-1,0000	366,9700		-366,97	0,00	-478,14	-111,17
Sum		0,0000		23 907,21	-21 510,03	0,00	0,00	-2 397,18
MoneyGram International Inc								
16.11.2020	Kjøp	150,0000	71,8414	10 776,21		0,00	10 776,21	0,00
19.11.2020	Kjøp	150,0000	64,1275	9 619,13		0,00	9 619,13	0,00
19.11.2020	Kjøp	150,0000	64,3488	9 652,32		0,00	9 652,32	0,00
24.11.2020	Salg	-450,0000	74,9958		-33 748,12	0,00	-30 047,66	3 700,46
Sum		0,0000		30 047,66	-33 748,12	0,00	0,00	3 700,46
Mowi ASA								
17.06.2020	Kjøp	70,0000	183,0779	12 815,45		0,00	12 815,45	0,00
25.11.2020	Kjøp	130,0000	175,1577	22 770,50		0,00	22 770,50	0,00
28.12.2020	Salg	-100,0000	186,1100		-18 611,00	0,00	-18 070,18	540,82
Sum		100,0000		35 585,95	-18 611,00	0,00	17 515,77	540,82
MPC Container Ships AS								
28.12.2020	Kjøp	3 000,0000	6,1230	18 369,00		0,00	18 369,00	0,00
Sum		3 000,0000		18 369,00	0,00	0,00	18 369,00	0,00

Maestro Årsoppgjør

Bobstr AS

Side 4



Dato	Trans.type	Antall	Pris pr stk	Kjøp	Salg	Kurtasje	Kostpris RM	Real. gev/tap RM
NEL ASA								
05.08.2020	Kjøp	1 500,0000	18,3577	27 536,50	-30 296,00	0,00	27 536,50	0,00
19.08.2020	Salg	-1 500,0000	20,1973		-30 296,00	0,00	-27 536,50	2 759,50
Sum		0,0000		27 536,50	-30 296,00	0,00	0,00	2 759,50
NIKOLA CORPORATION								
15.09.2020	Kjøp	100,0000	305,0601	30 506,01		0,00	30 506,01	0,00
07.10.2020	Salg	-100,0000	226,4342		-22 643,42	0,00	-30 506,01	-7 862,59
Sum		0,0000		30 506,01	-22 643,42	0,00	0,00	-7 862,59
NORWEGIAN AIR SHUTTLE								
05.08.2020	Kjøp	10 000,0000	2,0309	20 309,00		0,00	20 309,00	0,00
05.08.2020	Salg	-10 000,0000	2,0081		-20 081,00	0,00	-20 309,00	-228,00
09.11.2020	Kjøp	20 000,0000	0,6026	12 051,00		0,00	12 051,00	0,00
24.11.2020	Salg	-20 000,0000	0,5561		-11 121,00	0,00	-12 051,00	-930,00
Sum		0,0000		32 360,00	-31 202,00	0,00	0,00	-1 158,00
Novavax Inc								
16.10.2020	Kjøp	10,0000	1 016,7940	10 167,94		0,00	10 167,94	0,00
27.11.2020	Salg	-10,0000	1 079,7350		-10 797,35	0,00	-10 167,94	629,41
Sum		0,0000		10 167,94	-10 797,35	0,00	0,00	629,41
PFIZER								
18.09.2020	Kjøp	50,0000	336,5568	16 827,84		0,00	16 827,84	0,00
09.11.2020	Salg	-49,0000	351,1104		-17 204,41	0,00	-16 491,28	713,13
23.11.2020	Salg	-1,0000	230,2400		-230,24	0,00	-336,56	-106,32
Sum		0,0000		16 827,84	-17 434,65	0,00	0,00	606,81
PGS ASA								
11.08.2020	Kjøp	3 000,0000	4,1363	12 409,00		0,00	12 409,00	0,00
14.08.2020	Kjøp	3 000,0000	3,8257	11 477,00		0,00	11 477,00	0,00
03.09.2020	Salg	-6 000,0000	3,0845		-18 507,00	0,00	-23 886,00	-5 379,00
Sum		0,0000		23 886,00	-18 507,00	0,00	0,00	-5 379,00
PHOTOCURE ASA								
17.06.2020	Kjøp	500,0000	77,2580	38 629,00		0,00	38 629,00	0,00
19.08.2020	Salg	-500,0000	85,2420		-42 621,00	0,00	-38 629,00	3 992,00
Sum		0,0000		38 629,00	-42 621,00	0,00	0,00	3 992,00

Bobstr AS

Maestro Årsoppgjør

Side 5



Dato	Trans.type	Antall	Pris pr stk	Kjøp	Salg	Kurtasje	Kostpris RM	Real. gev/tap RM
PLAY MAGNUS AS								
08.10.2020	Kjøp	1 000,0000	19,6690	19 669,00		0,00	19 669,00	0,00
28.12.2020	Salg	-500,0000	21,6620		-10 831,00	0,00	-9 834,50	996,50
Sum		500,0000		19 669,00	-10 831,00	0,00	9 834,50	996,50
REC SILICON ASA								
16.12.2020	Kjøp	2 000,0000	14,2245	28 449,00		0,00	28 449,00	0,00
28.12.2020	Salg	-2 000,0000	16,9155		-33 831,00	0,00	-28 449,00	5 382,00
Sum		0,0000		28 449,00	-33 831,00	0,00	0,00	5 382,00
SAS AB (NY ISIN)								
02.12.2020	Kjøp	5 000,0000	1,6384	8 192,00		0,00	8 192,00	0,00
28.12.2020	Salg	-5 000,0000	1,9084		-9 542,00	0,00	-8 192,00	1 350,00
Sum		0,0000		8 192,00	-9 542,00	0,00	0,00	1 350,00
SAS AB NY ISIN								
09.11.2020	Kjøp	30 000,0000	1,0146	30 439,00		0,00	30 439,00	0,00
13.11.2020	Salg	-3 000,0000	1,2437		-3 731,00	0,00	-3 043,90	687,10
13.11.2020	Salg	-27 000,0000	1,2686		-34 251,00	0,00	-27 395,10	6 855,90
Sum		0,0000		30 439,00	-37 982,00	0,00	0,00	7 543,00
SONY CORP ADR								
16.07.2020	Kjøp	40,0000	711,4470	28 457,88		0,00	28 457,88	0,00
31.07.2020	Salg	-40,0000	700,8177		-28 032,71	0,00	-28 457,88	-425,17
25.09.2020	Kjøp	35,0000	739,3183	25 876,14		0,00	25 876,14	0,00
09.11.2020	Salg	-35,0000	791,7174		-27 710,11	0,00	-25 876,14	1 833,97
Sum		0,0000		54 334,02	-55 742,82	0,00	0,00	1 408,80
TUI AG NAMENSAKTIEN								
30.12.2020	Kjøp	300,0000	55,5060	16 651,80		0,00	16 651,80	0,00
Sum		300,0000		16 651,80	0,00	0,00	16 651,80	0,00
VIATRIS INC								
23.11.2020	Kjøp	0,1200	150,0000	18,00		0,00	18,00	0,00
23.11.2020	Salg	-0,1200	155,5833		-18,67	0,00	-18,00	0,67
Sum		0,0000		18,00	-18,67	0,00	0,00	0,67
Maestro Årsoppgjør				Bobstr AS				Side 6



Dato	Trans.type	Antall	Pris pr stk	Kjøp	Salg	Kurtasje	Kostpris RM	Real. gev/tap RM
Xxl ASA								
17.07.2020	Kjøp	1 000,0000	22,6790	22 679,00		0,00	22 679,00	0,00
17.07.2020	Salg	-1 000,0000	22,0210		-22 021,00	0,00	-22 679,00	-658,00
Sum		0,0000		22 679,00	-22 021,00	0,00	0,00	-658,00
Sum (totalt)		24 103,0000		1 137 706,57	-961 227,48	0,00	212 459,77	35 980,68

Maestro Årsoppgjør

Bobstr AS

Side 7



Standard - Beholdning

Klient: Bobstr AS
 Fødsels-/org.nr: 925 122 238
 Periode: 2020 - Årsoppgjør

Firma	ISIN	Ticker	Beholdning	Kostpris RM	Kostpris SM	Snittkost SM	Aksjekurs	Markedsverdi	Formuesverdi	Ureal. gev./tap RM	Ureal. gev./tap SM	Utbytte
AgiVx AS	NO001087246E		400,00	15 669,00	15 669,00	39,1725	42,0000	16 800,00	16 800,00	1 131	1 131	
AGORA, INC. - /	US00851L103E		0,00				0,0000	0,00	0,00			
AKER BIOMARI	NO001088662E		203,00	23 933,68	23 933,68	117,8999	117,5000	23 852,50	23 852,50	-81	-81	
AKER CARBON			1 000,00	16 841,42	16 841,42	16,8414	17,8000	17 800,00	17 800,00	959	959	
AKER SOLUTIO			1 000,00	16 379,00	16 379,00	16,3790	16,4500	16 450,00	16 450,00	71	71	
ALPHABET C	US02079K107E		0,00				0,0000	0,00	0,00			
B2HOLDING AS	NO001063395E		0,00				0,0000	0,00	0,00			
BEAR TESLA X	SE0012315521		17 000,00	41 090,00	41 090,00	2,4171	0,1400	2 380,00	2 550,00	-38 710	-38 710	
BerGenBio ASA	NO001065001E		0,00				0,0000	0,00	0,00			
Borr Drilling Lirni	BMG1466R207		0,00				0,0000	0,00	0,00			
BULL GULL X1C	NO001079401E		0,00				0,0000	0,00	0,00			
BULL GULL X1Z	NO001079402E		0,00				0,0000	0,00	0,00			
BW LPG LIMITE	BMG17384101		300,00	17 979,00	17 979,00	59,9300	59,0000	17 700,00	17 700,00	-279	-279	
DNO ASA	NO000392100E		0,00				0,0000	0,00	0,00			
Enlabs AB	SE0001666553		0,00				0,0000	0,00	0,00			
Evolution Gamini	SE0012673267		0,00				0,0000	0,00	0,00			
FRONTLINE LTI	BMG3682E192		0,00				0,0000	0,00	0,00			
GAMING INNOV	US36467X206E		0,00				0,0000	0,00	0,00			
Golden Ocean C	BMG39637205		0,00				0,0000	0,00	0,00			
KAHOOT AS	NO001082313E		300,00	18 196,60	18 196,60	60,6553	95,2000	28 560,00	28 560,00	10 363	10 363	
LAS VEGAS SA	US517834107C		0,00				0,0000	0,00	0,00			
MoneyGram Inte	US60935Y208E		0,00				0,0000	0,00	0,00			
Mowi ASA	NO000305410E		100,00	17 515,77	17 515,77	175,1577	191,0000	19 100,00	19 100,00	1 584	1 584	
MPC Container	NO001079135E		3 000,00	18 369,00	18 369,00	6,1230	6,3200	18 960,00	18 960,00	591	591	
NEL ASA	NO001008123E		0,00				0,0000	0,00	0,00			
NIKOLA CORPC	US654110105C		0,00				0,0000	0,00	0,00			
NORWEGIAN A	NO001019614E		0,00				0,0000	0,00	0,00			
Novavax Inc	US670002401C		0,00				0,0000	0,00	0,00			
Pfizer	US717081103E		0,00				0,0000	0,00	0,00			
PGS ASA	NO001019915E		0,00				0,0000	0,00	0,00			
PHOTOCURE A	NO001000004E		0,00				0,0000	0,00	0,00			
PLAY MAGNUS	NO001089072E		500,00	9 834,50	9 834,50	19,6690	23,0000	11 500,00	11 500,00	1 665	1 665	
REC SILICON A	NO001011267E		0,00				0,0000	0,00	0,00			
SAS AB (NY ISII)	SE0003366871		0,00				0,0000	0,00	0,00			

Maestro Årsoppgjør

Bobstr AS

Side 1



Firma	ISIN	Ticker	Beholdning	Kostpris RM	Kostpris SM	Snittkost SM	Aksjekurs	Markedsverdi	Formuesverdi	Ureal. gev./tap RM	Ureal. gev./tap SM	Utbytte
SONY CORP AL	US835699307€		0,00				0,0000	0,00	0,00			73
TUI AG NAMEN	DE000TUAG00		300,00	16 651,80	16 651,80	55,5060	54,5300	16 359,00	16 359,00	-293	-293	
VIATRIS INC	US92556V106		0,00				0,0000	0,00	0,00			
Xxl ASA	NO001071686		0,00				0,0000	0,00	0,00			
SAS AB NY	ISIN SE0003366871		0,00				0,0000	0,00	0,00			
Sum (totalt)				212 459,77	212 459,77		622,9400	189 461,50	189 631,50	-22 998	-22 998	241

Maestro Årsoppgjør


Bobstr AS


Side 2




Årets resultatførte utbytter

Klient Bobstr AS
Fødsels-/org.nr 925 122 238

 Legally signed by
Stian Homsletten
01.09.2021

 Legally signed by
Tor Skeie
01.09.2021

 Legally signed by
Runar Sæter
07.09.2021

Org.nr	Verdipapir	Fritaksmetoden, konsern	Fritaksmetoden, mottatt i år	Fritaksmetoden, mottas neste år	Skattepliktig utbytte
	PFIZER ()				168
	SONY CORP ADR ()				73
Sum		0	0	0	241



Verdipapirer

Beholdning

Klient: Bobstr AS
Fødsels-/orgnr.: 925 122 238

Periode: Årsoppgjør 2020

Firma	ISIN	Børs-ticker	Beholdning	Kostpris		Skattem.	Snitt skm.	Skattem. inng.verdi	Siste kurs	Markeds-verdi	Sum skm. gevinst/ tap	
				Regnskapsm.	Skattem.						Urealisert	Realisert
Aksje												
Agilyx AS	NO0010872468		400,00	15 669,00	15 669,00	39,1725	15 669,00	42,0000	16 800	1 131	-2 887	2 954
AGORA, INC. - ADS	US000851L1035		0,00				0,00	0,0000	0			
AKER BIOMARINE A:	NO0010886625		203,00	23 933,68	23 933,68	117,8999	23 933,68	117,5000	23 853	-81		
AKER CARBON CAP			1 000,00	16 841,42	16 841,42	16,8414	16 841,42	17,8000	17 800	959		
AKER SOLUTIONS H			1 000,00	16 379,00	16 379,00	16,3790	16 379,00	16,4500	16 450	71		
ALPHABET C	US02079K1079		0,00				0,00	0,0000	0		2 507	
B2HOLDING AS	NO0010633951		0,00				0,00	0,0000	0		830	
BerGenBio ASA	NO0010650013		0,00				0,00	0,0000	0		388	
Borr Drilling Limited	BMG1466R2078		0,00				0,00	0,0000	0		-5 400	
BULL GULL X10 NOF	NO0010794019		0,00				0,00	0,0000	0		-2 870	
BULL GULL X12 NOF	NO0010794027		0,00				0,00	0,0000	0		1 966	
BW LPG LIMITED	BMG173841013		300,00	17 979,00	17 979,00	59,9300	17 979,00	59,0000	17 700	-279		
DNO ASA	NO0003921009		0,00				0,00	0,0000	0		5 007	
Enlabs AB	SE0001686553		0,00				0,00	0,0000	0		6 781	
Evolution Gaming GR	SE0012673267		0,00				0,00	0,0000	0		619	
FRONTLINE LTD NO	BMG3682E1921		0,00				0,00	0,0000	0		-683	
GAMING INNOVATIC	US36487X2062		0,00				0,00	0,0000	0		6 939	
Golden Ocean Group	BMG396372051		0,00				0,00	0,0000	0		-3 516	
KAHOOT AS	NO0010823131		300,00	18 196,60	18 196,60	60,6553	18 196,60	95,2000	28 560	10 363	11 890	
LAS VEGAS SANDS	US5178341070		0,00				0,00	0,0000	0		-2 397	
MoneyGram Internat	US60935Y2081		0,00				0,00	0,0000	0		3 700	
Mowi ASA	NO0003054108		100,00	17 515,77	17 515,77	175,1577	17 515,77	191,0000	19 100	1 584		
MPC Container Ships	NO0010791353		3 000,00	18 389,00	18 389,00	6,1230	18 389,00	6,3200	18 960	591		
NEL ASA	NO0010081235		0,00				0,00	0,0000	0		2 759	
NIKOLA CORPORAT	US6541101050		0,00				0,00	0,0000	0		-7 863	
NORWEGIAN AIR SH	NO0010196140		0,00				0,00	0,0000	0		-1 158	
Novavax Inc	US6700024010		0,00				0,00	0,0000	0		629	
PFIZER	US7170811035		0,00				0,00	0,0000	0		607	
PGS ASA	NO0010199151		0,00				0,00	0,0000	0		-5 379	
PHOTOCURE ASA	NO0010000045		0,00				0,00	0,0000	0		3 992	
PLAY MAGNUS AS	NO0010880726		500,00	9 834,50	9 834,50	19,6690	9 834,50	23,0000	11 500	1 665	996	
REC SILICON ASA	NO0010112675		0,00				0,00	0,0000	0		5 382	
SAS AB (NY ISIN)	SE0003366871		0,00				0,00	0,0000	0		1 350	
SONY CORP ADR	US8356993076		0,00				0,00	0,0000	0		1 409	
VIATRIS INC	US92556V1061		0,00				0,00	0,0000	0		1	
Xxi ASA	NO0010716863		0,00				0,00	0,0000	0		-658	
SAS AB NY ISIN			0,00				0,00	0,0000	0		7 543	

Maestro Årsoppgjør

Bobstr AS

Side 1



Firma	ISIN	Børs-ticker	Beholdning	Kostpris		Skattem. inng.verdi	Siste kurs	Markeds-verdi	Sum skm. gevinst/ tap	
				Regnskapsm.	Snitt skm.				Urealisert	Realisert
Aksje										
Sum Aksje	SE0003366871		6 803,00	154 717,97	154 717,97	154 717,97	170 723	16 005		35 981
Andel i verdipapirfond										
TUI AG NAMENSAKT	DE000TUAG000		300,00	16 651,80	16 651,80	16 651,80	16 359	-293		
Sum Andel i verdipapirfond			300,00	16 651,80	16 651,80	16 651,80	16 359	-293		
Annen formue										
BEAR TESLA X3S NC	SE0012315521		17 000,00	41 090,00	41 090,00	41 090,00	2 380	-38 710		
Sum Annen formue			17 000,00	41 090,00	41 090,00	41 090,00	2 380	-38 710		
Sum:			24 103,00	212 459,77	212 459,77	212 459,77	189 462	-22 998		35 981

Merk Realisert gevinst/tap er kun beregnet for inneværende regnskapsår.



Verdipapirer

Transaksjoner etter verdipapirtype

Klient: Bobstr AS

Fødsels-/orgnr.: 925 122 238

Periode: Årsoppgjør 2020

Dato	Type	Antall	Pris pr stk	Kjøp	Salg	Kurtasje	Restantall	Kostpris	Gevinst/ tap	
									Urealisert	Realisert
Agilyx AS, Norge										
30.09.2020	Kjøp	400,0000	39,1725	15 669,00	0,00	0,00	400,0000	15 669,00	1 131,00	
	Sum Agilyx AS			15 669,00	0,00	0,00	400,0000	15 669,00	1 131,00	
AGORA, INC. - ADS, Usa										
Aksjekurs: 42,0000										
05.11.2020	Kjøp	30,0000	409,1287	12 273,86	0,00	0,00	0,0000	0,00	0,00	
17.11.2020	Kjøp	15,0000	332,6580	4 989,87	0,00	0,00	0,0000	0,00	0,00	
19.11.2020	Salg	-45,0000	319,4838		-14 376,77	0,00	0,0000	0,00	0,00	-2 886,96
	Sum AGORA, INC. - ADS			17 263,73	-14 376,77	0,00	0,0000	0,00	0,00	-2 886,96
AKER BIOMARINE AS, Norge										
Aksjekurs: 117,5000										
09.11.2020	Kjøp	100,0000	85,7900	8 579,00	0,00	0,00	0,0000	0,00	0,00	
28.12.2020	Salg	-100,0000	115,3300		-11 533,00	0,00	0,0000	0,00	-81,18	2 954,00
30.12.2020	Kjøp	203,0000	117,8999	23 933,68	0,00	0,00	203,0000	23 933,68	-81,18	
	Sum AKER BIOMARINE AS			32 512,68	-11 533,00	0,00	203,0000	23 933,68	-81,18	2 954,00
AKER CARBON CAPTURE AS, Norge										
Aksjekurs: 17,8000										
22.12.2020	Kjøp	1 000,0000	16,8414	16 841,42	0,00	0,00	1 000,0000	16 841,42	958,58	
	Sum AKER CARBON CAPTURE AS			16 841,42	0,00	0,00	1 000,0000	16 841,42	958,58	
AKER SOLUTIONS HOLDING ASA, Norge										
Aksjekurs: 16,4500										
30.12.2020	Kjøp	1 000,0000	16,3790	16 379,00	0,00	0,00	1 000,0000	16 379,00	71,00	
	Sum AKER SOLUTIONS HOLDING ASA			16 379,00	0,00	0,00	1 000,0000	16 379,00	71,00	
ALPHABET C, Usa										
Aksjekurs: 0,0000										
21.08.2020	Kjøp	7,0000	14 358,7729	100 511,41	0,00	0,00	0,0000	0,00	0,00	1 176,08
27.08.2020	Salg	-5,0000	14 593,9880		-72 969,94	0,00	0,0000	0,00	0,00	1 331,30
03.09.2020	Salg	-2,0000	15 024,4250		-30 048,85	0,00	0,0000	0,00	0,00	2 507,38
	Sum ALPHABET C			100 511,41	-103 018,79	0,00	0,0000	0,00	0,00	2 507,38
B2HOLDING AS, Norge										
Aksjekurs: 0,0000										
17.06.2020	Kjøp	8 000,0000	4,6618	37 294,50	0,00	0,00	0,0000	0,00	0,00	-3 346,25
24.06.2020	Salg	-4 000,0000	3,8253		-15 301,00	0,00	0,0000	0,00	0,00	1 337,37
11.08.2020	Salg	-2 000,0000	5,3305		-10 661,00	0,00	0,0000	0,00	0,00	1 089,19
13.08.2020	Salg	-1 000,0000	5,7510		-5 751,00	0,00	0,0000	0,00	0,00	1 749,19
07.10.2020	Salg	-1 000,0000	6,4110		-6 411,00	0,00	0,0000	0,00	0,00	829,50
	Sum B2HOLDING AS			37 294,50	-38 124,00	0,00	0,0000	0,00	0,00	829,50

Maestro Årsoppgjør

Bobstr AS

Side 1



Dato	Type	Antall	Pris pr stk	Kjøp	Salg	Kurtasje	Restantall	Kostpris	Gevinst/ tap	
									Urealisert	Realisert
BerGenBio ASA, Norge										
31.07.2020	Kjøp	600,0000	31,9817	19 189,00		0,00	0,0000	0,00		
06.08.2020	Salg	-600,0000	34,4683		-20 681,00	0,00	0,0000	0,00		1 492,00
19.08.2020	Kjøp	500,0000	34,5580	17 279,00		0,00	0,0000	0,00		
26.10.2020	Salg	-250,0000	28,8740		-7 218,50	0,00	0,0000	0,00		-1 421,00
15.12.2020	Salg	-250,0000	35,8240		-8 956,00	0,00	0,0000	0,00		316,50
	Sum BerGenBio ASA			36 468,00	-36 855,50	0,00	0,0000	0,00		387,50
Borr Drilling Limited, Bermuda										
Aksjekurs: 0,0000										
31.07.2020	Kjøp	1 000,0000	8,6540	8 654,00		0,00	0,0000	0,00		
31.07.2020	Salg	-1 000,0000	8,3310		-8 331,00	0,00	0,0000	0,00		-323,00
05.08.2020	Kjøp	2 000,0000	9,7295	19 459,00		0,00	0,0000	0,00		
05.08.2020	Salg	-2 000,0000	9,8055		-19 611,00	0,00	0,0000	0,00		152,00
11.08.2020	Kjøp	2 000,0000	9,1095	18 219,00		0,00	0,0000	0,00		
03.09.2020	Salg	-2 000,0000	7,2517		-14 503,42	0,00	0,0000	0,00		-3 715,58
27.11.2020	Kjøp	1 000,0000	7,9790	7 979,00		0,00	0,0000	0,00		-1 513,00
02.12.2020	Salg	-1 000,0000	6,4660		-6 466,00	0,00	0,0000	0,00		-5 399,58
	Sum Borr Drilling Limited			54 311,00	-48 911,42	0,00	0,0000	0,00		-5 399,58
BULL GULL X10 NORDNET, Norge										
Aksjekurs: 0,0000										
19.08.2020	Kjøp	100,0000	120,0000	12 000,00		0,00	0,0000	0,00		
24.08.2020	Salg	-100,0000	91,3000		-9 130,00	0,00	0,0000	0,00		-2 870,00
	Sum BULL GULL X10 NORDNET			12 000,00	-9 130,00	0,00	0,0000	0,00		-2 870,00
BULL GULL X12 NORDNET, Norge										
Aksjekurs: 0,0000										
14.08.2020	Kjøp	150,0000	42,9600	6 444,00		0,00	0,0000	0,00		
18.08.2020	Salg	-50,0000	55,8000		-2 790,00	0,00	0,0000	0,00		642,00
18.08.2020	Salg	-100,0000	56,2000		-5 620,00	0,00	0,0000	0,00		1 324,00
	Sum BULL GULL X12 NORDNET			6 444,00	-8 410,00	0,00	0,0000	0,00		1 966,00
BW LPG LIMITED, Bermuda										
Aksjekurs: 59,0000										
29.12.2020	Kjøp	300,0000	59,9300	17 979,00		0,00	300,0000	17 979,00		-279,00
	Sum BW LPG LIMITED			17 979,00	0,00	0,00	300,0000	17 979,00		-279,00
DNO ASA, Norge										
Aksjekurs: 0,0000										
17.11.2020	Kjøp	2 500,0000	5,2376	13 094,00		0,00	0,0000	0,00		
25.11.2020	Kjøp	3 560,0000	6,3623	22 649,80		0,00	0,0000	0,00		
15.12.2020	Salg	-6 060,0000	6,7246		-40 751,01	0,00	0,0000	0,00		5 007,21
	Sum DNO ASA			35 743,80	-40 751,01	0,00	0,0000	0,00		5 007,21
Enlabs AB, Sverige										
Aksjekurs: 0,0000										
16.06.2020	Kjøp	1 000,0000	21,5030	21 503,00		0,00	0,0000	0,00		
04.08.2020	Salg	-1 000,0000	28,2840		-28 284,00	0,00	0,0000	0,00		6 781,00
	Sum Enlabs AB			21 503,00	-28 284,00	0,00	0,0000	0,00		6 781,00
Evolution Gaming GR, Sverige										
Aksjekurs: 0,0000										
03.08.2020	Kjøp	40,0000	644,5750	25 783,00		0,00	0,0000	0,00		
03.08.2020	Salg	-40,0000	650,4000		-26 016,00	0,00	0,0000	0,00		233,00

Bobstr AS

Maestro Årsoppgjør

Side 2



Dato	Type	Antall	Pris pr stk	Kjøp	Salg	Kurtasje	Restantall	Kostpris	Gevinst/ tap		
									Urealisert	Realisert	
04.08.2020	Kjøp	40,0000	654,0500	26 162,00		0,00	0,0000	0,00			
05.08.2020	Salg	-40,0000	663,7000		-26 548,00	0,00	0,0000			386,00	
Sum Evolution Gaming GR				51 945,00	-52 564,00	0,00		0,00		619,00	
FRONTLINE LTD NORGE, Bermuda											
26.08.2020	Kjøp	100,0000	74,7400	7 474,00		0,00	0,0000	0,00			
01.09.2020	Salg	-100,0000	67,9100		-6 791,00	0,00	0,0000			-683,00	
Sum FRONTLINE LTD NORGE				7 474,00	-6 791,00	0,00		0,00		-683,00	
GAMING INNOVATION GRUP INC., Usa											
28.08.2020	Kjøp	10 000,0000	7,0073	70 073,32		0,00	0,0000	0,00			
28.08.2020	Kjøp	1 000,0000	7,0690	7 069,00		0,00	0,0000	0,00			
04.09.2020	Salg	-5 000,0000	7,4004		-37 001,80	0,00	0,0000			1 965,14	
11.09.2020	Salg	-2 161,0000	8,0681		-17 435,10	0,00	0,0000			2 292,26	
07.10.2020	Salg	-3 839,0000	7,7220		-29 644,86	0,00	0,0000			2 682,04	
Sum GAMING INNOVATION GRUP INC.				77 142,32	-84 081,76	0,00		0,00		6 939,44	
Golden Ocean Group Ltd, Bermuda											
16.06.2020	Kjøp	500,0000	38,6811	19 340,53		0,00	0,0000	0,00			
24.06.2020	Kjøp	400,0000	38,6281	15 451,25		0,00	0,0000	0,00			
31.07.2020	Salg	-900,0000	34,7513		-31 276,17	0,00	0,0000			-3 515,61	
Sum Golden Ocean Group Ltd				34 791,78	-31 276,17	0,00		0,00		-3 515,61	
KAHOOT AS, Norge											
27.10.2020	Kjøp	500,0000	59,6380	29 819,00		0,00	200,0000	11 927,60		7 112,40	
02.12.2020	Kjøp	100,0000	62,6900	6 269,00		0,00	100,0000	6 269,00		3 251,00	
28.12.2020	Salg	-300,0000	99,2700		-29 781,00	0,00	0,0000			11 889,60	
Sum KAHOOT AS				36 088,00	-29 781,00	0,00	300,0000	18 196,60		11 889,60	
LAS VEGAS SANDS CORP, Usa											
15.09.2020	Kjøp	50,0000	478,1442	23 907,21		0,00	0,0000	0,00		-2 286,01	
07.10.2020	Salg	-49,0000	431,4910		-21 143,06	0,00	0,0000			-111,17	
29.10.2020	Salg	-1,0000	366,9700		-366,97	0,00	0,0000			-2 397,18	
Sum LAS VEGAS SANDS CORP				23 907,21	-21 510,03	0,00		0,00			
MoneyGram International Inc, Usa											
16.11.2020	Kjøp	150,0000	71,8414	10 776,21		0,00	0,0000	0,00			
19.11.2020	Kjøp	150,0000	64,1275	9 619,13		0,00	0,0000	0,00			
19.11.2020	Kjøp	150,0000	64,3488	9 652,32		0,00	0,0000	0,00			
24.11.2020	Salg	-450,0000	74,9958		-33 748,12	0,00	0,0000			3 700,46	
Sum MoneyGram International Inc				30 047,66	-33 748,12	0,00		0,00		3 700,46	
Mowi ASA, Norge											
17.06.2020	Kjøp	70,0000	183,0779	12 815,45		0,00	0,0000	0,00			
25.11.2020	Kjøp	130,0000	175,1577	22 770,50		0,00	100,0000	17 515,77		1 584,23	
28.12.2020	Salg	-100,0000	186,1100		-18 611,00	0,00	0,0000			540,82	
Sum Mowi ASA				35 585,95	-18 611,00	0,00	100,0000	17 515,77		1 584,23	

Maestro Årsoppgjør

Bobstr AS

Side 3



Dato	Type	Antall	Pris pr stk	Kjøp	Salg	Kurtasje	Restantall	Kostpris	Gevinst/ tap	
									Urealisert	Realisert
MPC Container Ships AS, Norge										
28.12.2020	Kjøp	3 000,0000	6,1230	18 369,00	0,00	0,00	3 000,0000	18 369,00	591,00	
Sum MPC Container Ships AS				18 369,00	0,00	0,00	3 000,0000	18 369,00	591,00	
NEL ASA, Norge										
05.08.2020	Kjøp	1 500,0000	18,3577	27 536,50	0,00	0,00	0,0000	0,00		2 759,50
19.08.2020	Salg	-1 500,0000	20,1973	-30 296,00	0,00	0,00	0,0000	0,00		2 759,50
Sum NEL ASA				27 536,50	-30 296,00	0,00	0,0000	0,00	0,00	
NIKOLA CORPORATION, Usa										
15.09.2020	Kjøp	100,0000	305,0601	30 506,01	0,00	0,00	0,0000	0,00		-7 862,59
07.10.2020	Salg	-100,0000	226,4342	-22 643,42	0,00	0,00	0,0000	0,00		-7 862,59
Sum NIKOLA CORPORATION				30 506,01	-22 643,42	0,00	0,0000	0,00	0,00	
NORWEGIAN AIR SHUTTLE, Norge										
05.08.2020	Kjøp	10 000,0000	2,0309	20 309,00	0,00	0,00	0,0000	0,00		-228,00
05.08.2020	Salg	-10 000,0000	2,0081	-20 081,00	0,00	0,00	0,0000	0,00		-930,00
09.11.2020	Kjøp	20 000,0000	0,6026	12 051,00	0,00	0,00	0,0000	0,00		-1 158,00
24.11.2020	Salg	-20 000,0000	0,5561	-11 121,00	0,00	0,00	0,0000	0,00		
Sum NORWEGIAN AIR SHUTTLE				32 360,00	-31 202,00	0,00	0,0000	0,00	0,00	
Novavax Inc, Norge										
16.10.2020	Kjøp	10,0000	1 016,7940	10 167,94	0,00	0,00	0,0000	0,00		629,41
27.11.2020	Salg	-10,0000	1 079,7350	-10 797,35	0,00	0,00	0,0000	0,00		629,41
Sum Novavax Inc				10 167,94	-10 797,35	0,00	0,0000	0,00	0,00	
PFIZER, Usa										
18.09.2020	Kjøp	50,0000	336,5568	16 827,84	0,00	0,00	0,0000	0,00		713,13
09.11.2020	Salg	-49,0000	351,1104	-17 204,41	0,00	0,00	0,0000	0,00		-106,32
23.11.2020	Salg	-1,0000	230,2400	-230,24	0,00	0,00	0,0000	0,00		606,81
Sum PFIZER				16 827,84	-17 434,65	0,00	0,0000	0,00	0,00	
PGS ASA, Norge										
11.08.2020	Kjøp	3 000,0000	4,1363	12 409,00	0,00	0,00	0,0000	0,00		-5 379,00
14.08.2020	Kjøp	3 000,0000	3,8257	11 477,00	0,00	0,00	0,0000	0,00		-5 379,00
03.09.2020	Salg	-6 000,0000	3,0845	-18 507,00	0,00	0,00	0,0000	0,00		
Sum PGS ASA				23 886,00	-18 507,00	0,00	0,0000	0,00	0,00	
PHOTOCURE ASA, Norge										
17.06.2020	Kjøp	500,0000	77,2580	38 629,00	0,00	0,00	0,0000	0,00		3 992,00
19.08.2020	Salg	-500,0000	85,2420	-42 621,00	0,00	0,00	0,0000	0,00		3 992,00
Sum PHOTOCURE ASA				38 629,00	-42 621,00	0,00	0,0000	0,00	0,00	
PLAY MAGNUS AS, Norge										
08.10.2020	Kjøp	1 000,0000	19,6690	19 669,00	0,00	0,00	500,0000	9 834,50	1 665,50	996,50
28.12.2020	Salg	-500,0000	21,6620	-10 831,00	0,00	0,00	0,0000	0,00		996,50
Sum PLAY MAGNUS AS				19 669,00	-10 831,00	0,00	500,0000	9 834,50	1 665,50	996,50

Maestro Årsoppgjør

Bobstr AS

Side 4



Dato	Type	Antall	Pris pr stk	Kjøp	Salg	Kurtasje	Restantall	Kostpris	Gevinst/ tap	
									Urealisert	Realisert
REC SILICON ASA, Norge										
16.12.2020	Kjøp	2 000,0000	14,2245	28 449,00		0,00	0,0000	0,00		
28.12.2020	Salg	-2 000,0000	16,9155		-33 831,00	0,00	0,0000	0,00		5 382,00
Sum REC SILICON ASA				28 449,00	-33 831,00	0,00	0,0000	0,00		5 382,00
SAS AB (NY ISIN), Norge										
02.12.2020	Kjøp	5 000,0000	1,6384	8 192,00		0,00	0,0000	0,00		
28.12.2020	Salg	-5 000,0000	1,9084		-9 542,00	0,00	0,0000	0,00		1 350,00
Sum SAS AB (NY ISIN)				8 192,00	-9 542,00	0,00	0,0000	0,00		1 350,00
SONY CORP ADR, Norge										
16.07.2020	Kjøp	40,0000	711,4470	28 457,88		0,00	0,0000	0,00		
31.07.2020	Salg	-40,0000	700,8177		-28 032,71	0,00	0,0000	0,00		-425,17
25.09.2020	Kjøp	35,0000	739,3183	25 876,14		0,00	0,0000	0,00		
09.11.2020	Salg	-35,0000	791,7174		-27 710,11	0,00	0,0000	0,00		1 833,97
Sum SONY CORP ADR				54 334,02	-55 742,82	0,00	0,0000	0,00		1 408,80
VIATRIS INC, Usa										
23.11.2020	Kjøp	0,1200	150,0000	18,00		0,00	0,0000	0,00		
23.11.2020	Salg	-0,1200	155,5833		-18,67	0,00	0,0000	0,00		0,67
Sum VIATRIS INC				18,00	-18,67	0,00	0,0000	0,00		0,67
Xxl ASA, Norge										
17.07.2020	Kjøp	1 000,0000	22,6790	22 679,00		0,00	0,0000	0,00		
17.07.2020	Salg	-1 000,0000	22,0210		-22 021,00	0,00	0,0000	0,00		-658,00
Sum Xxl ASA				22 679,00	-22 021,00	0,00	0,0000	0,00		-658,00
SAS AB NY ISIN, Norge										
09.11.2020	Kjøp	30 000,0000	1,0146	30 439,00		0,00	0,0000	0,00		
13.11.2020	Salg	-3 000,0000	1,2437		-3 731,00	0,00	0,0000	0,00		687,10
13.11.2020	Salg	-27 000,0000	1,2686		-34 251,00	0,00	0,0000	0,00		6 855,90
Sum SAS AB NY ISIN				30 439,00	-37 982,00	0,00	0,0000	0,00		7 543,00
Sum Aksje				1 079 964,77	-961 227,48	0,00	6 803,0000	154 717,97	16 004,53	35 980,68
Andel i verdipapirfond										
TUI AG NAMENSAKTIEN, Tyskland										
30.12.2020	Kjøp	300,0000	55,5060	16 651,80		0,00	300,0000	16 651,80		-292,80
Sum TUI AG NAMENSAKTIEN				16 651,80	0,00	0,00	300,0000	16 651,80		-292,80
Sum Andel i verdipapirfond				16 651,80	0,00	0,00	300,0000	16 651,80	-292,80	0,00



Dato	Type	Antall	Pris pr stk	Kjøp	Salg	Kurtasje	Restantall	Kostpris	Gevinst/ tap	
									Urealisert	Realisert
Annen formue										
BEAR TESLA X3S NORDNET N, Sverige										
30.07.2020	Kjøp	2 000,0000	8,3000	16 600,00		0,00	2 000,0000	16 600,00	-16 320,00	
19.08.2020	Kjøp	2 000,0000	3,2500	6 500,00		0,00	2 000,0000	6 500,00	-6 220,00	
09.09.2020	Kjøp	1 000,0000	2,9500	2 950,00		0,00	1 000,0000	2 950,00	-2 810,00	
29.10.2020	Kjøp	7 000,0000	1,2700	8 890,00		0,00	7 000,0000	8 890,00	-7 910,00	
29.10.2020	Kjøp	5 000,0000	1,2300	6 150,00		0,00	5 000,0000	6 150,00	-5 450,00	
Sum BEAR TESLA X3S NORDNET N				41 090,00	0,00	0,00	17 000,0000	41 090,00	-38 710,00	
Sum Annen formue				41 090,00	0,00	0,00	17 000,0000	41 090,00	-38 710,00	0,00
Sum alle				1 137 706,57	-961 227,48	0,00	24 103,00	212 459,77	-22 998,27	35 980,68

Aksjekurs: 0,1400

Merk Realisert gevinst/tap er kun beregnet for inneværende regnskapsår



Posteringsdokumentasjon

Posteringer

Klient Bobstr AS
Fødsels-/org.nr 925 122 238

Dato	Tekst	Beløp	Debet	Kredit
Tilleggsposteringer				
T1 Stiftelse 2020				
31.12.2020	Aksjekapital	30 000,00	1920 Bank	2000 Aksjekapital
31.12.2020	Stiftelsesgebyr	5 570,00	2030 Annen innskutt egenkapital	1920 Bank
T2 Nordnet - innskudd				
31.12.2020		130 000,00	1921 Nordnet - bank	1920 Bank
31.12.2020		75 000,00	1921 Nordnet - bank	1920 Bank
T3 Overføringer				
31.12.2020		1 350,00	1922 Bank (3606 10 22354)	1920 Bank
31.12.2020	Lei Register OU	1 350,00	7790 Annen kost	1922 Bank (3606 10 22354)
31.12.2020	Lån fra Runar Sæter	40 000,00	1920 Bank	2911 Lån fra Runar Sæter
31.12.2020	Lån fra Tor Skele	40 000,00	1920 Bank	2912 Lån fra Tor Skele
31.12.2020	Lån fra Hit The post AS (Stian Horsletten)	40 000,00	1920 Bank	2913 Lån fra Hit The Post AS
31.12.2020	Lån fra Tor Skele	25 000,00	1920 Bank	2912 Lån fra Tor Skele
31.12.2020	Lån fra Hit The Pøst AS (Stian Horsletten)	25 000,00	1920 Bank	2913 Lån fra Hit The Post AS
31.12.2020	Lån fra Runar Sæter	25 000,00	1920 Bank	2911 Lån fra Runar Sæter
T4 Nornet - kjøp og salg 2020				
31.12.2020	Agilix AS	15 669,00	1810 Nordnet fond	1921 Nordnet - bank
31.12.2020	AGORA, INC. - ADS	17 263,73	1810 Nordnet fond	1921 Nordnet - bank
31.12.2020	AGORA, INC. - ADS - salg	14 376,77	1921 Nordnet - bank	
31.12.2020	AGORA, INC. - ADS - salg	2 886,96	8177 Tap ved real. aksjer/andeler, fritaksmet	
31.12.2020	AGORA, INC. - ADS - salg	17 263,73		1810 Nordnet fond
31.12.2020	AKER BIOMARINE AS	32 512,68	1810 Nordnet fond	1921 Nordnet - bank
31.12.2020	AKER BIOMARINE AS - salg	11 533,00	1921 Nordnet - bank	
31.12.2020	AKER BIOMARINE AS - salg	2 954,00		8078 Gevinst ved realisasjon av andeler
31.12.2020	AKER BIOMARINE AS - salg	8 579,00		1810 Nordnet fond
31.12.2020	AKER BIOMARINE AS - salg	16 841,42	1810 Nordnet fond	1921 Nordnet - bank
31.12.2020	AKER CARBON CAPTURE AS	16 379,00	1810 Nordnet fond	1921 Nordnet - bank

Mæstro Ansoppjør

Bobstr AS

Side 1



Dato	Tekst	Beløp	Debet	Kredit
Tilleggsposter				
T4 Norneret - kjøp og salg 2020				
31.12.2020	ALPHABET C	100 511,10	1810 Nordnet fond	1921 Nordnet - bank
31.12.2020	ALPHABET C - salg	100 511,41		1810 Nordnet fond
31.12.2020	ALPHABET C - salg	2 507,38		8078 Gevinst ved realisasjon av andeler
31.12.2020	ALPHABET C - salg	103 018,79	1921 Nordnet - bank	
31.12.2020	B2HOLDING AS	37 294,50	1810 Nordnet fond	
31.12.2020	B2HOLDING AS - salg	37 294,50		1921 Nordnet - bank
31.12.2020	B2HOLDING AS - salg	4 175,75		1810 Nordnet fond
31.12.2020	B2HOLDING AS - salg	3 346,25	8177 Tap ved real. aksjer/andeler, fritaksmet	8078 Gevinst ved realisasjon av andeler
31.12.2020	B2HOLDING AS - salg	38 124,00	1921 Nordnet - bank	
31.12.2020	B2HOLDING AS - salg	41 090,00	1810 Nordnet fond	1921 Nordnet - bank
31.12.2020	BEAR TESLA X3S NORDNET N	36 468,00	1810 Nordnet fond	1810 Nordnet fond
31.12.2020	BerGenBio ASA	36 468,00		8078 Gevinst ved realisasjon av andeler
31.12.2020	BerGenBio ASA - salg	1 809,00		
31.12.2020	BerGenBio ASA - salg	1 421,50	8177 Tap ved real. aksjer/andeler, fritaksmet	
31.12.2020	BerGenBio ASA - salg	36 855,50	1921 Nordnet - bank	1921 Nordnet - bank
31.12.2020	BerGenBio ASA - salg	54 311,00	1810 Nordnet fond	
31.12.2020	Borr Drilling Limited	48 911,42	1921 Nordnet - bank	
31.12.2020	Borr Drilling Limited - salg	5 551,58	8177 Tap ved real. aksjer/andeler, fritaksmet	
31.12.2020	Borr Drilling Limited - salg	152,00		8078 Gevinst ved realisasjon av andeler
31.12.2020	Borr Drilling Limited - salg	54 311,00		1810 Nordnet fond
31.12.2020	BULL GULL X10 NORDNET	12 000,00	1810 Nordnet fond	1921 Nordnet - bank
31.12.2020	BULL GULL X10 NORDNET - salg	9 130,00	1921 Nordnet - bank	
31.12.2020	BULL GULL X10 NORDNET - salg	2 870,00	8177 Tap ved real. aksjer/andeler, fritaksmet	
31.12.2020	BULL GULL X10 NORDNET - salg	12 000,00		1810 Nordnet fond
31.12.2020	BULL GULL X12 NORDNET	6 444,00	1810 Nordnet fond	1921 Nordnet - bank
31.12.2020	BULL GULL X12 NORDNET - salg	8 410,00	1921 Nordnet - bank	
31.12.2020	BULL GULL X12 NORDNET - salg	1 966,00		8078 Gevinst ved realisasjon av andeler
31.12.2020	BULL GULL X12 NORDNET - salg	6 444,00		1810 Nordnet fond
31.12.2020	BULL GULL X12 NORDNET - salg	17 979,00	1810 Nordnet fond	1921 Nordnet - bank
31.12.2020	BULL GULL X12 NORDNET - salg	35 743,80	1810 Nordnet fond	1921 Nordnet - bank
31.12.2020	BULL GULL X12 NORDNET - salg	40 751,01	1921 Nordnet - bank	
31.12.2020	BW LPG LIMITED	5 007,21		8078 Gevinst ved realisasjon av andeler
31.12.2020	DNO ASA			
31.12.2020	DNO ASA - salg			
31.12.2020	DNO ASA - salg			
31.12.2020	DNO ASA - salg			

Maestro Ansoppjør

Bobstr AS

Side 2



Dato	Tekst	Beløp	Debet	Kredit
Tilleggsposteringer				
T4 Nornet - kjøp og salg 2020				
31.12.2020	DNO ASA - salg	35 743,80		1810 Nordnet fond
31.12.2020	Enlabs AB	21 503,00	1810 Nordnet fond	1921 Nordnet - bank
31.12.2020	Enlabs AB - salg	28 284,00	1921 Nordnet - bank	
31.12.2020	Enlabs AB - salg	6 781,00		8078 Gevinst ved realisasjon av andeler
31.12.2020	Enlabs AB - salg	21 503,00		1810 Nordnet fond
31.12.2020	Enlabs AB - salg	51 945,00	1810 Nordnet fond	1921 Nordnet - bank
31.12.2020	Evolution Gaming GR	52 564,00	1921 Nordnet - bank	
31.12.2020	Evolution Gaming GR - salg	619,00		8078 Gevinst ved realisasjon av andeler
31.12.2020	Evolution Gaming GR - salg	51 945,00		1810 Nordnet fond
31.12.2020	Evolution Gaming GR - salg	7 474,00	1810 Nordnet fond	1921 Nordnet - bank
31.12.2020	FRONTLINE LTD NORGE	6 791,00	1921 Nordnet - bank	
31.12.2020	FRONTLINE LTD NORGE - salg	683,00	8177 Tap ved real. aksjer/andeler, fritaksmet	
31.12.2020	FRONTLINE LTD NORGE - salg	7 474,00		1810 Nordnet fond
31.12.2020	FRONTLINE LTD NORGE - salg	77 142,32	1810 Nordnet fond	1921 Nordnet - bank
31.12.2020	GAMING INNOVATION GRUP INC.	84 081,76	1921 Nordnet - bank	
31.12.2020	GAMING INNOVATION GRUP INC. - salg	6 939,44		8078 Gevinst ved realisasjon av andeler
31.12.2020	GAMING INNOVATION GRUP INC. - salg	77 142,32		1810 Nordnet fond
31.12.2020	GAMING INNOVATION GRUP INC. - salg	34 791,78	1810 Nordnet fond	1921 Nordnet - bank
31.12.2020	Golden Ocean Group Ltd	31 276,17	1921 Nordnet - bank	
31.12.2020	Golden Ocean Group Ltd - salg	3 515,61	8177 Tap ved real. aksjer/andeler, fritaksmet	
31.12.2020	Golden Ocean Group Ltd - salg	34 791,78		1810 Nordnet fond
31.12.2020	KAHOOT AS	36 088,00	1810 Nordnet fond	1921 Nordnet - bank
31.12.2020	KAHOOT AS - salg	29 781,00	1921 Nordnet - bank	
31.12.2020	KAHOOT AS - salg	11 889,60		8078 Gevinst ved realisasjon av andeler
31.12.2020	KAHOOT AS - salg	17 891,40		1810 Nordnet fond
31.12.2020	LAS VEGAS SANDS CORP	23 907,21	1810 Nordnet fond	1921 Nordnet - bank
31.12.2020	LAS VEGAS SANDS CORP - salg	21 510,03	1921 Nordnet - bank	
31.12.2020	LAS VEGAS SANDS CORP - salg	2 397,18	8177 Tap ved real. aksjer/andeler, fritaksmet	
31.12.2020	LAS VEGAS SANDS CORP - salg	23 907,21		1810 Nordnet fond
31.12.2020	MoneyGram International Inc	30 047,66	1810 Nordnet fond	1921 Nordnet - bank
31.12.2020	MoneyGram International Inc - salg	33 748,12	1921 Nordnet - bank	
31.12.2020	MoneyGram International Inc - salg	3 700,46		8078 Gevinst ved realisasjon av andeler

Maestro Ansoppjør

Bobstr AS

Side 3



Dato	Tekst	Beløp	Debet	Kredit
Tilleggsposteringer				
T4	NorNet - kjøp og salg 2020			
31.12.2020	MoneyGram International Inc - salg	30 047,66		1810 Nordnet fond
31.12.2020	Mowi ASA	35 585,95	1810 Nordnet fond	1921 Nordnet - bank
31.12.2020	Mowi ASA - salg	18 611,00	1921 Nordnet - bank	
31.12.2020	Mowi ASA - salg	540,82		8078 Gevinst ved realisasjon av andeler
31.12.2020	Mowi ASA - salg	18 070,18		1810 Nordnet fond
31.12.2020	MPC Container Ships AS	18 369,00	1810 Nordnet fond	1921 Nordnet - bank
31.12.2020	NEL ASA	27 536,50	1810 Nordnet fond	1921 Nordnet - bank
31.12.2020	NEL ASA - salg	30 296,00	1921 Nordnet - bank	
31.12.2020	NEL ASA - salg	2 759,50		8078 Gevinst ved realisasjon av andeler
31.12.2020	NEL ASA - salg	27 536,50		1810 Nordnet fond
31.12.2020	NEL ASA - salg	30 506,01	1810 Nordnet fond	1921 Nordnet - bank
31.12.2020	NIKOLA CORPORATION	22 643,42	1921 Nordnet - bank	
31.12.2020	NIKOLA CORPORATION - SALG	7 862,59	8177 Tap ved real. aksjer/andeler, fritaksmet	
31.12.2020	NIKOLA CORPORATION - SALG	30 506,01		1810 Nordnet fond
31.12.2020	NIKOLA CORPORATION - SALG	32 360,00	1810 Nordnet fond	1921 Nordnet - bank
31.12.2020	NORWEGIAN AIR SHUTTLE	31 202,00	1921 Nordnet - bank	
31.12.2020	NORWEGIAN AIR SHUTTLE - SALG	1 158,00	8177 Tap ved real. aksjer/andeler, fritaksmet	
31.12.2020	NORWEGIAN AIR SHUTTLE - SALG	32 360,00		1810 Nordnet fond
31.12.2020	NORWEGIAN AIR SHUTTLE - SALG	10 167,94	1810 Nordnet fond	1921 Nordnet - bank
31.12.2020	Novavax Inc	10 797,35	1921 Nordnet - bank	
31.12.2020	Novavax Inc - salg	629,41		8078 Gevinst ved realisasjon av andeler
31.12.2020	Novavax Inc - salg	10 167,94		1810 Nordnet fond
31.12.2020	Novavax Inc - salg	16 827,84	1810 Nordnet fond	1921 Nordnet - bank
31.12.2020	Novavax Inc - salg	17 434,65	1921 Nordnet - bank	
31.12.2020	PFIZER	106,32	8177 Tap ved real. aksjer/andeler, fritaksmet	
31.12.2020	PFIZER - salg	713,13		8078 Gevinst ved realisasjon av andeler
31.12.2020	PFIZER - salg	16 827,84	1810 Nordnet fond	1921 Nordnet - bank
31.12.2020	PFIZER - salg	23 886,00	1810 Nordnet fond	1921 Nordnet - bank
31.12.2020	PGS ASA	18 507,00	1921 Nordnet - bank	
31.12.2020	PGS ASA - salg	5 379,00	8177 Tap ved real. aksjer/andeler, fritaksmet	
31.12.2020	PGS ASA - salg	23 886,00		1810 Nordnet fond
31.12.2020	PHOTOCURE ASA	38 629,00	1810 Nordnet fond	1921 Nordnet - bank

Maestro Ansoppjør

Bobstr AS

Side 4



Dato	Tekst	Beløp	Debet	Kredit
Tilleggsposteringer				
T4 Nornet - kjøp og salg 2020				
31.12.2020	PHOTOOCURE ASA - salg	42 621,00	1921 Nordnet - bank	
31.12.2020	PHOTOOCURE ASA - salg	3 992,00		8078 Gevinst ved realisasjon av andeler
31.12.2020	PHOTOOCURE ASA - salg	38 629,00		1810 Nordnet fond
31.12.2020	PLAY MAGNIUS AS	19 669,00	1810 Nordnet fond	1921 Nordnet - bank
31.12.2020	PLAY MAGNIUS AS - salg	10 831,00	1921 Nordnet - bank	
31.12.2020	PLAY MAGNIUS AS - salg	996,50		8078 Gevinst ved realisasjon av andeler
31.12.2020	PLAY MAGNIUS AS - salg	9 834,50		1810 Nordnet fond
31.12.2020	PLAY MAGNIUS AS - salg	28 449,00	1810 Nordnet fond	1921 Nordnet - bank
31.12.2020	REC SILICON ASA	33 831,00	1810 Nordnet fond	1921 Nordnet - bank
31.12.2020	REC SILICON ASA - salg	5 382,00		8078 Gevinst ved realisasjon av andeler
31.12.2020	REC SILICON ASA - salg	28 449,00		1810 Nordnet fond
31.12.2020	REC SILICON ASA - salg	8 192,00	1810 Nordnet fond	1921 Nordnet - bank
31.12.2020	SAS AB (NY ISIN)	9 542,00	1921 Nordnet - bank	
31.12.2020	SAS AB (NY ISIN) - salg	1 350,00		8078 Gevinst ved realisasjon av andeler
31.12.2020	SAS AB (NY ISIN) - salg	8 192,00		1810 Nordnet fond
31.12.2020	SAS AB (NY ISIN) - salg	30 439,00	1810 Nordnet fond	1921 Nordnet - bank
31.12.2020	SAS AB NY ISIN	37 982,00	1810 Nordnet fond	1921 Nordnet - bank
31.12.2020	SAS AB NY ISIN - salg	7 543,00		8078 Gevinst ved realisasjon av andeler
31.12.2020	SAS AB NY ISIN - salg	30 439,00		1810 Nordnet fond
31.12.2020	SAS AB NY ISIN - salg	54 334,02	1810 Nordnet fond	1921 Nordnet - bank
31.12.2020	SONY CORP ADR	55 742,82	1921 Nordnet - bank	
31.12.2020	SONY CORP ADR - salg	1 833,97		8078 Gevinst ved realisasjon av andeler
31.12.2020	SONY CORP ADR - salg	425,17	8177 Tap ved real. aksjer/andeler, fritaksmet	
31.12.2020	SONY CORP ADR - salg	54 334,02		1810 Nordnet fond
31.12.2020	SONY CORP ADR - salg	16 651,80	1810 Nordnet fond	1921 Nordnet - bank
31.12.2020	TUI AG NAMENSAKTIEN	18,00	1810 Nordnet fond	8070 Andre finansinntekter
31.12.2020	VIATRIS INC. UTSKILLING FISJON IN	18,67	1921 Nordnet - bank	1810 Nordnet fond
31.12.2020	VIATRIS INC.	22 679,00	1810 Nordnet fond	1921 Nordnet - bank
31.12.2020	XXL	22 021,00	1921 Nordnet - bank	
31.12.2020	XXL - salg	658,00	8177 Tap ved real. aksjer/andeler, fritaksmet	
31.12.2020	XXL - salg	22 679,00		1810 Nordnet fond
31.12.2020	XXL - salg			
T5 Nordnet - annet				



Dato	Tekst	Beløp	Debet	Kredit
Tilleggsposter				
T5	Nordnet - annet			
31.12.2020	KUPONGSKATT	36,12	8179 Andre finanskostnader	1921 Nordnet - bank
31.12.2020	DEBETRENTE	3,31	8179 Andre finanskostnader	1921 Nordnet - bank
31.12.2020	OVERBELANINGSRE	13,17	8179 Andre finanskostnader	1921 Nordnet - bank
31.12.2020	AVGIFT	7,32	8179 Andre finanskostnader	1921 Nordnet - bank
31.12.2020	Ørediff	0,31	7790 Annen kost	1921 Nordnet - bank
T6	UTBYTTE			
31.12.2020	PFIZER	167,87	1921 Nordnet - bank	8090 Utbytte
31.12.2020	SONY CORP	72,95	1921 Nordnet - bank	8090 Utbytte
Verdipapirregister				
V16	Agilyx AS			
31.12.2020	Aksje Agilyx AS	1 131,00	1811 Nordnet verdjustering	8080 Verdiøkn. av fin. instr. til virk. verdi
V19	AKER BIOMARINE AS			
31.12.2020	Aksje AKER BIOMARINE AS	81,18	8100 Verdired. av fin. instr. til virk. verdi	1811 Nordnet verdjustering
V20	AKER CARBON CAPTURE AS			
31.12.2020	Aksje AKER CARBON CAPTURE AS	958,58	1811 Nordnet verdjustering	8080 Verdiøkn. av fin. instr. til virk. verdi
V21	AKER SOLUTIONS HOLDING ASA			
31.12.2020	Aksje AKER SOLUTIONS HOLDING ASA	71,00	1811 Nordnet verdjustering	8080 Verdiøkn. av fin. instr. til virk. verdi
V24	BEAR TESLA X3S NORDNET N			
31.12.2020	Annen formue BEAR TESLA X3S NORDNET N	38 710,00	8100 Verdired. av fin. instr. til virk. verdi	1811 Nordnet verdjustering
V29	BW LPG LIMITED			
31.12.2020	Aksje BW LPG LIMITED	279,00	8100 Verdired. av fin. instr. til virk. verdi	1811 Nordnet verdjustering
V37	KAHOOT AS			
31.12.2020	Aksje KAHOOT AS	10 363,40	1811 Nordnet verdjustering	8080 Verdiøkn. av fin. instr. til virk. verdi
V41	Mowi ASA			
31.12.2020	Aksje Mowi ASA	1 584,23	1811 Nordnet verdjustering	8080 Verdiøkn. av fin. instr. til virk. verdi
V42	MPC Container Ships AS			
31.12.2020	Aksje MPC Container Ships AS	591,00	1811 Nordnet verdjustering	8080 Verdiøkn. av fin. instr. til virk. verdi
V83	PLAY MAGNUS AS			
31.12.2020	Aksje PLAY MAGNUS AS	1 665,50	1811 Nordnet verdjustering	8080 Verdiøkn. av fin. instr. til virk. verdi
V88	TUI AG NAMENSAKTIE			
31.12.2020	Aksje TUI AG NAMENSAKTIE			

Maestro Ansoppgjør

Bobstr AS

Side 6



Dato	Tekst	Beløp	Debet	Kredit
Verdipapirregister				
V88 TUI AG NAMENSAKTIEN				
31.12.2020	Andel i verdipapirfond TUI AG NAMENSAKTIEN	292,80	8100 Verdired. av fin. instr. til virk. verdi	1811 Nordnet verdjustering
Disponeringer				
D6 Disponeringer				
31.12.2020	Overført til annen egenkapital	11 830,33	8960 Avsatt til annen egenkapital	2050 Annen egenkapital

Vi bekrefter herved at ovennevnte posteringer er utført på bakgrunn av instruks fra oss.

Ski, 20.08.2021

.....

Maestro Ansoppjør

Bobstr AS

Side 7



Skatteetaten

Skattemelding for formues- og aksjeselskaper

Legally signed by Stian Hornsletten
01.09.2021

Legally signed by Tor Skeie
01.09.2021

Legally signed by Runar Sæter
07.09.2021

Navn og adresse	Selskapstype	Organisasjo
Bobstr AS	Aksjeselskap	925 122 238
Delerudbakken 12	Kontorkommune per 31.12.2020	
1424 SKI	Nordre Follo	
	Gjelder meldingen forhåndsfastsetting?	<input type="radio"/> Ja <input checked="" type="radio"/> Nei
	Kontonummeret for tilbakebetaling av for mye innbetalt skatt, se rettleddingen.	Inntektsår?

Diverse opplysninger

Er selskapet børsnotert, og/eller heleid datter av et børsnotert selskap?	<input type="radio"/> Ja <input checked="" type="radio"/> Nei	Ytelser fra selskap eller selskapets datterselskap til aksjonær/nærstående (fyller ikke ut for aksjonærer/nærstående som er aksjeselskap eller allmennaksjeselskap)
Hvis selskapet er nystiftet i 2020, oppgi stiftelsesdato	08.05.2020	Har selskapet ytt lån til eller stilt sikkerhet for selskapets aksjonær/nærstående?
Er selskapet nystiftet i inntektsåret ved omdannelse av NUF, enkeltpersonforetak, ansvarlig selskap eller kommandittselskap?	<input type="radio"/> Ja <input checked="" type="radio"/> Nei	Har selskapet ytt lån eller stilt sikkerhet for personlig aksjonær i selskapets morselskap?
Er omdannelsen i så fall gjennomført etter reglene om skattefri omdannelse?	<input type="radio"/> Ja <input type="radio"/> Nei	Lånebeløp per 31.12.
Er selskapet nystiftet ved fisjon i 2020?	<input type="radio"/> Ja <input checked="" type="radio"/> Nei	Lånebeløp per 6.10.2015
Er andre selskaper innfusjonert i selskapet i 2020?		Sikkerhetsstillelsesbeløp per 6.10.2015
Oppgi i så fall org.nr. og navn		Utleie av formuesgjenstand
Er andre selskaper utfisjonert fra selskapet i 2020?		Salg/uttak av varer og andre formuesgjenstander
Oppgi i så fall org.nr. og navn		Utbytte (totalt) besluttet utdelt i 2020/renter av egenkapitalbevis i 2020
Dersom selskapet har inngått i en fusjon eller fisjon i løpet av 2020, er denne i så fall gjennomført etter reglene om skattefri fusjon/fisjon?	<input type="radio"/> Ja <input type="radio"/> Nei	Ytelser fra aksjonær/nærstående til selskap (fyller ikke ut for aksjonærer/nærstående som er aksjeselskap eller allmennaksjeselskap)
Har selskapet i løpet av året deltatt i omorganisering over landegrensene?	<input type="radio"/> Ja <input checked="" type="radio"/> Nei	Har aksjonær/nærstående ytt lån til eller stilt sikkerhet for selskapet?
Har selskapet i løpet av 2020 fått endret eierforhold som følge av omorganisering eller annen transaksjon som bringer selskapet inn i konsernforhold (mer enn 90 % til nye selskaper? (fyller ut av selskap som har hatt skatteposisjon som overstiger kr 1 mill. uten tilknytning til eiendel eller gjeldspost, se rettleddingen)	<input type="radio"/> Ja <input checked="" type="radio"/> Nei	Lånebeløp per 31.12.
Er det foretatt overføringer av eiendeler som etter forskrift av 19.11.99 nr. 1158 er skattefrie? Redegjørelse skal i så fall vedlegges, jf. forskriften § 11-21-8	<input type="radio"/> Ja <input checked="" type="radio"/> Nei	Selskapets kostnadsførte renter av lånet
Oppgi organisasjonsnummer til evt. norsk konsernspiss, se rettleddingen		Sikkerhetsstillelsesbeløp per 31.12
Er selskapet direkte eller indirekte eiet av selskap i utlandet, oppgi selskapsnavn og land (landkode)		Utleie av formuesgjenstander
Er selskapet filial av utenlandsk selskap?	<input type="radio"/> Ja <input checked="" type="radio"/> Nei	Salg av formuesgjenstander
Hvis ja: Omfatter filialregnskapet alle inntekter, kostnader, eiendeler og gjeld for både hovedkontor og filial?	<input type="radio"/> Ja <input type="radio"/> Nei	
Eier eller kontrollerer selskapet, direkte eller indirekte, minst 50 % av selskap eller innretning i utlandet?	<input type="radio"/> Ja <input checked="" type="radio"/> Nei	
Har selskapet virksomhet med fast driftssted i annet land? Hvis ja: Oppgi landkode:	<input type="radio"/> Ja <input checked="" type="radio"/> Nei	Opplysninger/dokumentasjon om kontrollerte transaksjoner og mellomværender med nærstående, jf. skatteforvaltningsloven § 8-11 med forskrifter
Er det tatt ut eiendel eller forpliktelse som nevnt i skatteloven § 9-14 i 2020? (RF-1109 "Uttak fra norsk område for skattlegging 2020" skal i så fall sendes inn, se rettleddingen)	<input type="radio"/> Ja <input checked="" type="radio"/> Nei	Har selskapet eller innretningen kontrollerte transaksjoner/mellomværender over beløpsgrensene? (Skjemået RF-1123 "Kontrollerte transaksjoner og mellomværender 2020" skal i så fall vedlegges)
Er foretaket en del av et konsern som skal levere land-for land rapportering?	<input type="radio"/> Ja <input checked="" type="radio"/> Nei	Er selskapet eller innretningen dokumentasjonsspliktig? (Nærmere om hvem som har dokumentasjonssplikt, se rettleddingen)
Navn på rapporteringspliktig foretak	Landkode	
Har selskapet realisert finansielle instrumenter (herunder aksjer) som ikke omfattes av fritaksmetoden, med skattepliktig gevinst?	<input checked="" type="radio"/> Ja <input type="radio"/> Nei	For rederi
Har selskapet realisert finansielle instrumenter (herunder aksjer) som ikke omfattes av fritaksmetoden, med fradragberettiget tap?	<input checked="" type="radio"/> Ja <input type="radio"/> Nei	Skal selskapet behandles etter de særskilte rederibeskatningsreglene i skatteloven § 8-10?
Har selskapet realisert finansielle instrumenter (herunder aksjer) som omfattes av fritaksmetoden, med regnskapsmessig gevinst?	<input checked="" type="radio"/> Ja <input type="radio"/> Nei	Hvis ja: Beløpet i post 231 hentes fra RF-1197 post 770. Postene 201 til 230, 233, samt post 252 skal ikke fyller ut.
Har selskapet realisert finansielle instrumenter (herunder aksjer) som omfattes av fritaksmetoden, med regnskapsmessig tap?	<input checked="" type="radio"/> Ja <input type="radio"/> Nei	Ved fremføring av underskudd i post 232 menes her fradragberettiget finansunderskudd.
Driver selskapet med finansiell aktivitet som omfattes av næringshovedområde K "Finansierings- og forsikringsvirksomhet" i SSB standard for næringsgruppering?	<input type="radio"/> Ja <input checked="" type="radio"/> Nei	Skattefradrag for underskudd for inntektsåret 2020
Hvis det er svart ja på spørsmålet over, mener selskapet seg dermed omfattet av finansskatt?	<input type="radio"/> Ja <input type="radio"/> Nei	Omfattes selskapet av ordningen med skattefradrag for underskudd for inntektsåret 2020 (se rettleddingen)?
Driver selskapet med utvinning av petroleum i utlandet?	<input type="radio"/> Ja <input checked="" type="radio"/> Nei	(skattefradragsordningen gjelder ikke -selskap som er stiftet i inntektsåret etter bestemmelsene om skattefri omdanning -selskap som er oppløst i inntektsåret -underskudd fra virksomhet opphørt i inntektsåret)
Har selskapet mottatt utbytte i utenlandsk valuta?	<input type="radio"/> Ja <input checked="" type="radio"/> Nei	Kr

RF-1028B






Bobstr AS

925 122 238

2020

For samvirkeforetak

101	Omsetning med medlemmer i eget lag eks. mva.:		110	Etterbetaling, bonus til medlemmer i eget lag eks. mva.:	 Legally signed by Stian Hornsletten 01.09.2021  Legally signed by Tor Skeie 01.09.2021  Legally signed by Runar Sæter 07.09.2021
102	Omsetning med medlemmer i andre lag eks. mva.:		111	Etterbetaling, bonus til medlemmer i andre lag eks. mva.:	
103	Øvrig omsetning eks. mva.		120	Andel av selskapets omsetning som kommer fra medlemmer i eget lag i %:	
104	Sum omsetning:	=			

Inntekt

Beløp i hele kroner

201	Næringsinntekt	I samsvar med næringsoppgave 2 (ev. næringsoppgave 1, se rettledningen)		
202	Nettoinntekt av fast eiendom			
207	Mottatt konsernbidrag (RF-1206 skal legges ved)			
209	Andre inntekter (spesifiseres)			
210	Inntekt sokkel (i samsvar med Regnskapsutdrag/Extract of Accounts)			
220	Sum inntekter	=		

Fradrag i inntekten

222	Underskudd i næring og/eller ved drift av fast eiendom	I samsvar med næringsoppgave og/eller oppgjørskvitt	12 378	
224	Andre fradrag (spesifiseres)			
225	Underskudd sokkel (i samsvar med Regnskapsutdrag/Extract of Accounts)			
230	Sum fradrag	=	12 378	

Beregning av inntekt

231	Inntekt før anvendelse av framførbart underskudd (post 220 + post 230)		-12 378	
232	Anvendelse av framførbart underskudd (hentes fra post 284, men begrenses oppad til post 231)		+	
233	Kun samvirkeforetak. Tillegg for ikke fradragsberettiget etterbetaling (overstiger nettoinntekt av medlemsomsetning), se post 0980 i næringsoppgave 2/post 9980 i næringsoppgave 1.		+	
240	Inntekt før fradrag for eventuelt ytet konsernbidrag	=	-12 378	
252	Ytet konsernbidrag (RF-1206 skal legges ved)		+	
257	Justering overført fra RF-1315 Begrensning av rentefradrag			
260	Inntekt/underskudd (underskudd overføres til post 286)	=	-12 378	

Særskilte poster for rederibeskatning etter skatteloven § 8-10

261	Netto positiv finansinntekt fra post 260		0	
262	Beregnet øvrig inntekt, overføres fra RF-1197 post 616			
265	Sum alminnelig inntekt	=	0	
270	Tonnasjeskatt			


Oversikt over framført underskudd i inntekt


280	Framført ubenyttet underskudd etter fastsettingen for 2019			
281	Oppnådd underhåndsakord og gjeldsettergivelse i 2020			
282	Andel av underhåndsakord og gjeldsettergivelse motregnet framført underskudd fra tidligere år	+	+	
283	Rest underhåndsakord og gjeldsettergivelse	=		
284	Rest framført underskudd fra tidligere år	=		
285	Anvendelse av framført underskudd fra tidligere år (hentes fra post 232)		+	
286	Årets underskudd (hentes fra post 260)		12 378	
287	Rest underhåndsakord og gjeldsettergivelse motregnet mot årets underskudd (begrenset oppad til post 286 og post 283)		+	
290	Sum underskudd til framføring per 1.1.2021 (før reduksjon av underskudd som omfattes av skattefradragsordningen 2020)	=	12 378	




Bobstr AS

925 122 238


 Legally signed by
Stian Homsletten
01.09.2021


 Legally signed by
Tor Skeie
01.09.2021


 Legally signed by
Runar Sæter
07.09.2021

2020

Ubenyttet naturressursskatt fra vannkraftverk tidligere år inkl. rente

386 Kun for kraftverkseiere: Sum ubenyttet naturressursskatt fra tidligere år inkl. rente

Spesifikasjon av boliger og boenheter i boligselskap/borettslag

401B Selveide boliger i Norge

Kommune	Gårdsnr.	Bruksnr.	Festenr.	Seksjonsnr.	Beregnet verdi
Boligtype (se rettledningen)	P-ROM/boareal	Byggeår	Eierandel	%	
1. Verdi fra boligkalkulatoren					
2. Oppjustert verdi					
3. Har dere dokumentert markedsverdien og brukt denne til å justere ned formuesverdien? <input type="radio"/> Ja <input type="radio"/> Nei					
Kommune	Gårdsnr.	Bruksnr.	Festenr.	Seksjonsnr.	Beregnet verdi
Boligtype (se rettledningen)	P-ROM/boareal	Byggeår	Eierandel	%	
1. Verdi fra boligkalkulatoren					
2. Oppjustert verdi					
3. Har dere dokumentert markedsverdien og brukt denne til å justere ned formuesverdien? <input type="radio"/> Ja <input type="radio"/> Nei					
Sum - Beløpet overføres til post 401B på side 4					=

401C Boenheter i boligselskap/borettslag i Norge

Boligselskapets org.nr.	Andelsnummer	Aksjenummer	Gateadresse	Bolignummer	Beregnet verdi
Kommune	Boligtype (se rettledningen)	P-ROM/boareal	Byggeår	Eierandel	%
1. Verdi fra boligkalkulatoren					
2. Oppjustert verdi					
3. Har dere dokumentert markedsverdien og brukt denne til å justere ned formuesverdien? <input type="radio"/> Ja <input type="radio"/> Nei					
Boligselskapets org.nr.	Andelsnummer	Aksjenummer	Gateadresse	Bolignummer	Beregnet verdi
Kommune	Boligtype (se rettledningen)	P-ROM/boareal	Byggeår	Eierandel	%
1. Verdi fra boligkalkulatoren					
2. Oppjustert verdi					
3. Har dere dokumentert markedsverdien og brukt denne til å justere ned formuesverdien? <input type="radio"/> Ja <input type="radio"/> Nei					
Sum - Beløpet overføres til post 401C på side 4					=



Bobstr AS

925 122 238

Formue

Fo


 Legally signed by
Stian Hornsletten
01.09.2021

 Legally signed by
Tor Skeie
01.09.2021

 Legally signed by
Runar Sæter
07.09.2021

2020

401A Norsk næringsseiendom	1. Næringsseiendom med beregnet utleieverdi (RF-1098)								
	2. Næringsseiendom hvor verdi er fastsatt til markedsverdi (RF-1098)								
401B Selveide boliger i Norge. Spesifiseres på side 3.									
401C Boenheter i boligselskap/borettslag i Norge. Spesifiseres på side 3.									
401D Annen fast eiendom i Norge av enhver art (fritidseiendom, jord- og skogbruk m.v.)									
Type eiendom	Adresse	Kommune	G. nr.	B. nr.	F.nr.	S.nr.	Beregnet verdi	Sum post 401D	
401E Utleid utenlandsk næringsseiendom	1. Næringsseiendom med beregnet utleieverdi (RF-1098)								
	2. Næringsseiendom hvor verdi er fastsatt til markedsverdi (RF-1098)								
401F Annen fast eiendom i utlandet av enhver art	Type eiendom	Adresse	Land		Beregnet verdi		Sum post 401F		
401G Flerboligbygninger i Norge									
Kommune	G. nr.	B. nr.	F.nr.	S.nr.	Eierandel %	Beregnet verdi	Sum post 401G		
1. Verdi fra boligkalkulatoren									
2. Oppjustert verdi									
3. Har dere dokumentert markedsverdien og brukt denne til å justere ned formuesverdien? <input type="radio"/> Ja <input type="radio"/> Nei									
402 Avskrivbart driftsløsøre, buskap, varer o.l.	a. Driftsløsøre								
	b. Buskap, herunder også travhester, pelsdyr og rein								
	c. Beholdning av råstoffer, varer og avling for salg								
403 Skip, fiske- og fangstfartøy mv.									
404 Ikke-avskrivbare driftsmidler									
405 Fritidsbåt/lystyacht									
406 Utestående fordringer									
407 Panteobligasjoner og gjeldsbrev									
408 Innskudd i innenlandske og utenlandske banker								41 800	
409 Ihendehaverobligasjoner av enhver art	Antall	Pålydende	År	Kurs	Beløp		Sum post 409		
410 Kontantbeholdning									
411 Livsforsikringspoliser									
413 Andel av nettoformue i selskap med deltakerfastsetting (RF-1221)									
419 Annen formue (Herunder finansielle opsjoner og andeler i obligasjonsfond mv.) (Ikke aksjer og andeler i aksjefond.)	Spesifiser					Beløp		Sum post 419	18 909
420 Sum bruttoformue (uten andeler i aksjefond, egenkapitalbevis samt aksjer i norske og utenlandske selskaper)				Ikke-børsnoterte aksjeselskaper skal i forbindelse med verdsettelsen av aksjene overføre beløpet til post 460			=	60 709	
443 Andel av negativ nettoformue i selskap med deltakerfastsetteing (RF-1221)									
445 Annen gjeld							195 000		
446 Sum gjeld							=	195 000	



Bobstr AS

925 122 238

2020

Verdsettelse av aksjene i ikke-børsnoterte aksjeselskaper (sparebanker, se rettledning)

Legally signed by Stian Hornsletten 01.09.2021

460	Selskapets bruttoformue (overført fra post 420)		
461	Aksjer, aksjedel av andel i verdipapirfond og egenkapitalbevis i norske selskaper (full verdi) (egne aksjer ikke medregnet)		
462	Aksjer i utenlandske selskaper (antatt omsetningsverdi)		
463	Annen formue som ikke er tatt med i post 460 (selskapsformue i utlandet)		
470	Sum postene 460 - 463	=	231 431
476	Sum gjeld (overført fra post 446)	+	195 000
480	Beregnet samlet verdi bak aksjene i selskapet	=	36 431
485	Totalt antall aksjer (egne aksjer ikke medregnet)		30 000
490	Aksjeverdi per aksje til bruk ved formuesfastsettingen av aksjonærene for inntektsåret 2021 (Er aksjekapitalen endret ved inn- eller utbetaling fra/til aksjonærene mv. i inntektsåret, se rettledningen)		1,21

Legally signed by Tor Skeie 01.09.2021

Legally signed by Runar Sæter 07.09.2021

Fastsettelse av nettoformue (fyller bare ut av formuesskattepliktige selskaper og innretninger)

500	Selskapets bruttoformue (overført fra post 420)			
501	Aksjer, aksjedel av andel i verdipapirfond og egenkapitalbevis i norske selskaper (full verdi) (egne aksjer ikke medregnet)			
502	Aksjer i utenlandske selskaper (antatt omsetningsverdi)			
505	Sum bruttoformue før verdsetningsrabatt			=
506	Verdsetningsrabatt på enkelte eiendeler		Grunnlag for verdsetningsrabatt	Verdsetningsrabatt
		a 1. Næringseiendommer (beregnet utleieverdi)		
		a 2. Næringseiendommer (markedsverdi)		
		b. Boliger og flerboligbygninger		
		c. Aksjer og aksjedel av andel i verdipapirfond		
		d. Andeler i selskap med deltakerfastsettning		
		e. Driftsmidler unntatt faste eiendommer		
f. Sum		=	+	
516	Sum gjeld (overført fra post 446)			+
517	Reduksjon av gjeld ved formuesfastsettelsen på grunn av verdsetningsrabatt på enkelte eiendeler			
	Gjeld før reduksjon	x	Verdsetningsrabatt	=
	Bruttoformue før verdsetningsrabatt	+	Skattefri formue i utlandet	
518	Reduksjon av gjeld på grunn av skattefri formue i utlandet			
	Gjeld før reduksjon	x	Bokført verdi av skattefri formue i utlandet	=
	Samlede eiendeler basert på bokførte verdier			
519	Forskningsstiftelser som mottar basisbevilgning fra staten – fritak for formuesskatt			+
520	Nettoformue			=

Underskrift

Vi forsikrer at opplysningene er gitt etter beste skjønn og overbevisning og så fullstendig som det har vært mulig, og at det med vårt vitende ikke finnes noe uriktig i dem. Vi er kjent med at det er forbundet med straffeansvar å gi uriktige eller ufullstendige opplysninger.

Dato 20.08.2021	Navn på den som signerer oppgaven (som i folkeregisteret)	Underskrift
--------------------	---	-------------


Andre offentlige organers bruk av opplysninger i RF-1028


For å samordne og forenkle oppgaveinnleveringen fra næringslivet, kan opplysninger som avgis i skattemeldingen helt eller delvis bli benyttet også av andre offentlige organer som har hjemmel til å innhente de samme opplysningene, jf. lov om Oppgaveregisteret §§ 5 og 6. Opplysninger om evt. samordning kan fås ved henvendelse til Oppgaveregisteret på telefon 75 00 75 00.




Spesifikasjoner til RF-1028 Skattemeldingen

Klient Bobstr AS
Fødsels-/org.nr 925 122 238

 Legally signed by
Stian Hornsletten
01.09.2021

 Legally signed by
Tor Skeie
01.09.2021

 Legally signed by
Runar Sæter
07.09.2021

Post 419: Annen formue

Tekst	Verdi
Annen formue: BEAR TESLA X3S NORDNET N	2 550
Andel i verdipapirfond: TUI AG NAMENSAKTIE	16 359
Sum	18 909

Post 461: Aksjer mv i norske selskaper

Tekst	Antall aksjer	Pålydende pr aksje	Verdi post 461
Agilyx AS	400	0,00	16 800,00
AKER BIOMARINE AS	203	0,00	23 852,50
AKER CARBON CAPTURE AS	1 000	0,00	17 800,00
AKER SOLUTIONS HOLDING ASA	1 000	0,00	16 450,00
KAHOOT AS	300	0,00	28 560,00
Mowi ASA	100	0,00	19 100,00
MPC Container Ships AS	3 000	0,00	18 960,00
PLAY MAGNUS AS	500	0,00	11 500,00
Sum	6 503		153 022,50

Post 462: Aksjer i utenlandske selskaper

Tekst	Antall aksjer	Pålydende pr aksje	Verdi post 462
BW LPG LIMITED / Bermuda	300	0,00	17 700,00
Sum	300		17 700,00

Post 445: Annen gjeld

Tekst	Verdi
2911 Lån fra Runar Sæter	65 000
2912 Lån fra Tor Skeie	65 000
2913 Lån fra Hit The Post AS	65 000
Sum	195 000



Skatteetaten

For aksjeselskap og andre foretak som utarbeider årsregnskap etter regnskapsloven eller IFRS. Bel
Det vises til egen rettleiding (RF-1168) til hjelp ved utfylling av skjemaet. Skjemaet er vedlegg til skattemelding

Næringsoppgave

Legally signed by
Stian Hornsletten
01.09.2021
Legally signed by
Tor Skeie
01.09.2021
Legally signed by
Runar Sæter
07.09.2021

Foretaksopplysninger		Regnskapsperiode	Fra	01.01.2020
Navn	Bobstr AS	Organisasjonsnummer	Fødselsnummer	Antall årsverk i regnskapsåret
Forretningsadresse	Delerudbakken 12	925 122 238		
Postnummer og poststed	1424 SKI	Har foretaket årsregnskapsplikt etter regnskapsloven? <input checked="" type="radio"/> Ja <input type="radio"/> Nei		
Næring (virksomhetens art)		Hvilke regler er benyttet ved utarbeidelsen av årsregnskapet? IFRS <input type="radio"/>		
Nyetablert virksomhet i 2018 eller senere?	<input checked="" type="radio"/> Ja <input type="radio"/> Nei	Regnskapslovens regler for små foretak <input checked="" type="radio"/> Forenklet IFRS <input type="radio"/>		
Er bokføringsvalutaen en annen enn norske kroner, jf. bokføringsforskriften § 4-2?	<input type="radio"/> Ja <input checked="" type="radio"/> Nei	Type valuta(er)	God regnskapssett for ideelle organisasjoner <input type="radio"/> Regnskapslovens alminnelige regler <input type="radio"/>	

Revisor og regnskapsfører

Er foretaket revisjonspliktig? <input type="radio"/> Ja <input checked="" type="radio"/> Valgt bort revisjon <input type="radio"/> Nei				
Revisors org.nr		Revisorselskapets navn		
Revisors navn		Adresse	Postnr. /-sted	
Er den løpende bokføringen utført av ekstern regnskapsfører? <input type="radio"/> Ja <input checked="" type="radio"/> Nei				
Regnskapsførers org.nr	980 325 865	Regnskapsførers navn	Athene Accounting AS	
Forretningsadresse	Postboks 4691 Nydalen	Postnr. /-sted	0405	OSLO
Hvem har fylt ut næringsoppgaven? <input checked="" type="radio"/> Valgt revisor/ekstern regnskapsfører som har utført den løpende bokføringen gjennom året <input type="radio"/> Foretaket selv <input type="radio"/> Annen - oppgi hvem				
Org.nr		Navn	Postnr. /-sted	

Tilleggsopplysninger og spesifikasjoner

Varelager	Skattemessig verdi 31.12.2020	Regnskapsmessig verdi 31.12.2020 (post 1400)	Skattemessig verdi 31.12.2019	Regnskapsmessig verdi 31.12.2019 (post 1400)
0110 Råvarer og innkjøpte halvfabrikata				
0120 Varer under tilvirkning	+	+	+	+
0130 Ferdige egentilvirkede varer	+	+	+	+
0140 Innkjøpte varer for videresalg	+	+	+	+
Kun for jordbruk	0150 Buskap	+	+	+
	0160 Selvproduserte varer som skal nyttes i egen produksjon	+	+	+
0170 Sum verdi av varelager	=	=	=	=

Bruttofortjeneste på innkjøpte varer for videresalg

0230 Salgsinntekter	0240 Varekostnad	0250 Bruttofortjeneste
	+	=

For samvirkeforetak

0310 Skattepliktig næringsinntekt		0320 Skattepliktig næringsinntekt fra omsetning med egne medlemmer	
-----------------------------------	--	--	--

Utregning av skattemessig verdi på fordringer

	2020	2019																
0410 Pålydende kundefordringer og ikke fakturerte driftsinntekter																		
0420	<table border="1"> <tr> <td>2019</td> <td>Konstaterte tap på kundefordringer</td> <td>2020</td> <td>Kundefordringer per 31.12.2020</td> </tr> <tr> <td></td> <td>+</td> <td></td> <td></td> </tr> <tr> <td></td> <td>+</td> <td></td> <td></td> </tr> <tr> <td>2019</td> <td>Kreditsalg</td> <td>2020</td> <td></td> </tr> </table>	2019	Konstaterte tap på kundefordringer	2020	Kundefordringer per 31.12.2020		+				+			2019	Kreditsalg	2020		
2019	Konstaterte tap på kundefordringer	2020	Kundefordringer per 31.12.2020															
	+																	
	+																	
2019	Kreditsalg	2020																
0430 Skattemessig verdi kundefordringer (post 0410 + post 0420)	=	=																
0440 Andre fordringer, herunder fordringer på konsernselskap, ansatte, eiere o.l. til pålydende	+	+																
0450 Sum skattemessig verdi på fordringer	=	=																

Årets anskaffelser og salg av ikke avskrivbare driftsmidler

	Anskaffelse	Salg		Anskaffelse	Salg
0510 Forskning, utvikling og andre immatr. eiendeler			0540 Boliger inkl. boligtomter		
0530 Tomter og andre grunnareal					

RF-1167B



Bobstr AS

925 122 238

Resultatregnskap (i hele NOK)**2020**

	2020	2019		2020
3000 Salgsinntekt og uttak, avgiftspliktig			7099 Privat bruk av næringsbil	+
3100 Salgsinntekt og uttak, avgiftsfri			7155 Reise-, diett- og bilgodtgjørelse (opplysningspliktig)	
3200 Salgsinntekt og uttak utenfor merverdiavgiftsloven			7165 Reise- og diettkostnader (ikke opplysningspliktig)	
3300 Spesielle offentlige avgifter vedrørende salg	+	+	7295 Provisjonskostnad	
3400 Offentlig tilskudd/refusjon			7330 Salgs- og reklamekostnader	
3410 Tilskudd kompensasjonsordning			7370 Representasjonskostnader	
3500 Endring uopptjent inntekt			7490 Kontingenter	
3600 Leieinntekt fast eiendom			7500 Forsikringspremie	
3695 Annen leieinntekt			7565 Garanti- og servicekostnad	
3700 Provisjonsinntekt			7600 Lisens, patentkostnad og royalty	
3850 Verdiendringer investerings-eiendommer			7700 Annen kostnad	
3870 Verdiendringer biologiske eiendeler			7830 Tap på fordringer	1 350
3880 Gevinst ved avgang av immatr. eiendeler og varige driftsmidler			7880 Tap ved avgang av immatr. eiendeler og varige driftsmidler	
3885 Gevinst ved avgang av finansielle anleggsmidler			7885 Tap ved avgang av finansielle anleggsmidler	
3900 Annen driftsrelatert inntekt			9010 Sum driftskostnader	1 350
9000 Sum driftsinntekter			9050 Driftsresultat	-1 350
4005 Varekostnad			8005 Netto positiv resultatandel vedr. invest. i DS, TS og FKV	
4295 Beholdn.ending av varer under tilvirkning og ferdig tilv. varer			8030 Renteinntekt fra foretak i samme konsern	
4500 Fremmedytelse og underentreprise			8050 Annen renteinntekt	
4995 Beholdn.ending av egen-tilvirkede anleggsmidler	+	+	8060 Valutagevinst (agio)	
5000 Lønn, feriepenger mv.			8074 Gevinst v/real. av aksjer egenkap.bevis og fondsand.	74 241
5300 Annen opplysningspliktig godtgjørelse			8079 Annen finansinntekt	18
5400 Arbeidsgiveravgift			8080 Verdikøn. av finans. instrumenter vurd. til virkelig verdi	16 365
5420 Opplysningspliktig pensjonskostnad			8090 Inntekt av andre investeringer/utbytte	241
5600 Arbeidsgodtgjørelse til eiere i ANS mv.			9060 Sum finansinntekter	90 865
5900 Annen personalkostnad			8006 Netto neg. resultatandel vedr. investering i DS, TS og FKV	
6000 Avskrivning på varige dr.m. og immaterielle eiendeler			8100 Verdired. av finans. instrumenter vurd. til virkelig verdi	39 363
6050 Nedskrivning på varige dr.m. og immaterielle eiendeler			8115 Nedskrivning av finansielle eiendeler	
6100 Frakt og transportkostnad vedrørende salg			8130 Rentekostnad til foretak i samme konsern	
6200 Energi, brensel mv. vedrørende produksjon			8150 Annen rentekostnad	
6300 Leie lokale			8160 Valutatap (disagio)	
6340 Lys, varme			8174 Tap v/real. av aksjer egenkap.bevis og fondsand.	38 261
6395 Renovasjon, vann, avløp, renhold mv.			8179 Annen finanskostnad	60
6400 Leie maskiner, inventar, transportmidler o.l.			9070 Sum finanskostnader	77 684
6500 Verktøy, inventar mv. som ikke skal aktiviseres			9100 Ordinært resultat før skattekostnad	11 830
6600 Reparasjon og vedlikehold bygning			8300 Betalbar skatt	
6695 Reparasjon og annet vedlikehold			8320 Endring utsatt skatt/skattefordel	
6700 Fremmed tjeneste (regnskap rev.hon., rådgivning o.l.)			9150 Ordinært resultat	11 830
6995 Elektronisk kommunikasjon, porto mv.			8400 Ekstraordinær inntekt	
7000 Drivstoff transportmidler			8500 Ekstraordinær kostnad	
7020 Vedlikehold mv. transportmidler			8600 Betalbar skatt	
7040 Forsikring og avgifter på transportmidler			8620 Endring utsatt skatt/skattefordel	
7080 Bilkostnader, bruk av privat bil i næring			8910 Andre resultatkomponenter for IFRS-foretak	
			9200 Årsresultat/Totalresultat	11 830

Legally signed by Stian Hornsletten 01.09.2021

Legally signed by Tor Skeie 01.09.2021




Legally signed by Runar Sæter 07.09.2021



Bobstr AS

925 122 238

Balanse - regnskapsmessige verdier (i hele NOK)**2020**

Eiendeler	2020	2019	Egenkapital og gjeld	2020	
ANLEGGSMIDLER			INNSKUTT EGENKAPITAL		 Legally signed by Sian Hornsletten 01.09.2021
1000 Forskning og utvikling			2000 Aksjekap./EK andre foretak	30	
1020 Konesjoner, patenter, lisenser, varemerker o.l. rettigheter			2010 Egne aksjer (negativt beløp)		 Legally signed by Tor Skeie 01.09.2021
1070 Utsatt skattefordel			2020 Overkurs		
1080 Goodwill (saldogruppe b)			2030 Annen innskutt egenkapital	-5	 Legally signed by Runar Sæter 07.09.2021
1105 Forretningsbygg (saldogruppe i)			OPPTJENT EGENKAPITAL		
1115 Bygg og anlegg, hotell o.l. (saldogruppe h)			2043 Fond for vurderingsforskjeller		
1117 Elektroteknisk utrustning i kraftforetak mv. (saldogr. g)			2045 Fond for urealiserte gevinster		
1120 Fast teknisk installasjon i bygninger (saldogruppe j)			2055 Avsatt utbytte (jf. IFRS)		
1130 Anlegg, maskiner under utførelse			2059 Annen egenkapital Felleseid andelskapital	11 830	
1150 Tomter og andre grunnarealer			2080 Udekket tap		
1160 Bolig inkl. boligtomter, hytter mv.			9450 Sum egenkapital	36 260	
1180 Investerings eiendommer			LANGSIKTIG GJELD		
1205 Personbiler, maskiner, inventar mv. (saldogruppe d)			2100 Pensjonsforpliktelser		
1221 Skip, rigger mv. (saldogruppe e)			2120 Utsatt skatt		
1225 Fly, helikopter mv. (saldogruppe f)			2130 Derivater		
1238 Vare- og lastebiler, busser mv. (saldogruppe c)			2160 Uopptjent inntekt		
1239 Varebiler med nullutslipp (saldogruppe c)			2180 Avsetninger for forpliktelses		
1280 Kontormaskiner o.l. (saldogruppe a)			2200 Konvertible lån		
1290 Andre driftsmidler			2210 Obligasjonslån		
1312 Investeringer i datter- og konsern selskap med deltakerfastsettning			2220 Gjeld til kredittinstitusjoner		
1313 Investeringer i andre datter- og konsernselskap			2250 Gjeld til ansatte og personlige eiere		
1320 Lån til foretak i samme konsern			2260 Gjeld til selskap i samme konsern		
1331 Investeringer i tilknyttede selskap med deltakerfastsettning			2280 Stille interessentinnskudd og ansvarlig lånekapital		
1332 Investeringer i andre tilknyttede selskap			2290 Annen langsiktig gjeld		
1340 Lån til tilknyttet selskap og felles kontrollert virksomhet			9500 Sum langsiktig gjeld		
1350 Investeringer i aksjer, andeler og verdipapirfondsandeler			KORTSIKTIG GJELD		
1360 Obligasjoner			2310 Konvertible lån		
1370 Fordringer på personlige eiere, styremedl. o.l.			2320 Obligasjonslån		
1380 Fordringer på ansatte			2330 Derivater		
1390 Andre fordringer			2380 Gjeld til kredittinstitusjoner		
1395 Netto pensjonsmidler			2400 Leverandørgjeld		
9300 Sum anleggsmidler			2460 Leverandørgjeld til selskap i samme konsern		
OMLØPSMIDLER			2500 Betalbar skatt, ikke fastsatt		
1400 Varelager			2510 Betalbar skatt, fastsatt		
1490 Biologiske eiendeler			2600 Skattetrekk og andre trekk		
1500 Kundefordringer eksklusive på selskap i samme konsern			2740 Skyldig merverdiavgift		
1501 Kundefordringer på selskap i samme konsern			2770 Skyldig arbeidsgiveravgift		
1530 Opptjent, ikke fakturert driftsinntekt			2790 Andre offentlige avgifter		
1560 Andre fordringer på selskap i samme konsern			2800 Avsatt utbytte		
1565 Kortsiktige fordringer mot personlig eier/styremedl. o.l.			2900 Forskudd fra kunder		
1570 Andre kortsiktige fordringer			2910 Gjeld til ansatte og personlige eiere	195 000	
1780 Krav på innbetaling av selskapskapital			2920 Gjeld til selskap i samme konsern		
1800 Ikke-markedsbaserte aksjer og andeler			2949 Lønn, feriepenger o.l.		
1810 Markedsbaserte aksjer og verdipapirfondsandeler	189 461		2950 Påløpt rente		
1830 Markedsbaserte obligasjoner, sertifikater mv.			2970 Uopptjent inntekt		
1840 Andre obligasjoner og sertifikater			2980 Avsetninger for forpliktelses		
1880 Andre finansielle instrumenter			2990 Annen kortsiktig gjeld		
1900 Kontanter			9550 Sum kortsiktig gjeld	195 000	
1920 Bankinnskudd	41 800		9650 Sum egenkapital og gjeld	231 260	
9350 Sum omløpsmidler	231 260				
9400 Sum eiendeler	231 260				



Bobstr AS

925 122 238

2020

	Alle tall i denne kolonnen føres opp med positive tall. Fradrag i næringsinntekten føres i kolonnen til høyre.	I tillegg i næringsinntekt	Alle tall i denne kolonnen føres opp med positive tall. Tillegg i næringsinntekten føres i kolonnen til venstre.		
Tilbakeføring av enkelte inntekter og kostnader fra resultatregnskapet	0610 Ikke fradragsberettigede representasjonskostnader		0815 Tilbakeføring av inntektsført utbytte (fylles ut av både selskaper og andre)		
	0611 Ikke fradragsberettigede kontingenter	+	0816 Resultatført konsernbidrag		
	0620 Skattekostnad	+	0820 Negativ skattekostnad		
	0621 Rentekostnad på fastsatt skatt	+	0821 Renteinntekt på tilbakebetalt skatt	+	
	0630 Underskuddsandel av investering i DS, TS og FKV (se post 8006)	+	0830 Overskuddsandel av investering i DS, TS og FKV (se post 8005)	+	
	0631 Verdireduksjon av finansielle instrumenter vurdert til virkelig verdi	+	39 363	0831 Verdiøkning av finansielle instrumenter vurdert til virkelig verdi	+
	0632 Nedskrivning på aksjer og andre verdipapir kostnadsført i året	+		0832 Reversering av tidligere nedskrivning på aksjer og andre verdipapir inntektsført i året	+
	0633 Regnskapsmessig tap ved realisasjon av aksjer og andre finansielle instrumenter	+	38 261	0833 Regnskapsmessig gevinst ved realisasjon av aksjer og andre finansielle instrumenter	+
	0635 Andel av regnskapsmessig underskudd i selskap med deltakerfastsetting	+		0835 Andel av regnskapsmessig overskudd i selskap med deltakerfastsetting	+
	0636 Regnskapsmessig tap ved realisasjon av andel i selskap med deltakerfastsetting	+		0836 Regnskapsmessig gevinst ved realisasjon av andel i selskap med deltakerfastsetting	+
0640 Andre ikke fradragsberettigede kostnader inkl. resultatførte gaver	+		0840 Andre skattefrie inntekter	+	
0645 Tilbakeførte gjeldsrenter etter sktl §§ 2-39 (2) og 6-91	+				
Poster som ikke fylles ut av enkelt-personforetak. Slike inntekter og fradrag fylles ut direkte i skattemeldingen for personlige skattytere.	0650 Skattepliktig gevinst fra RF-1359	+	0850 Fradragsberettiget tap fra RF-1359	+	
	0652 Skattepliktig utbytte på aksjer mv. inklusiv tillegg etter skatteloven §16-30 femte ledd	+	241		
	0653 3 % av netto skattefrie inntekter etter fritaksmetoden og 3 % av utdeling fra selskap med deltakerfastsetting	+	1 295		
	0655 Skattemessig overskudd på andel i selskap med deltakerfastsetting	+		0855 Skattemessig underskudd på andel i selskap med deltakerfastsetting	+
Poster som bare fylles ut av enkelt-personforetak. (Enkelte AS, se rettleddn.)	0656 Skattepliktig gevinst ved realisasjon av andel i selskap med deltakerfastsetting	+	0856 Fradragsberettiget tap ved realisasjon av andel i selskap med deltakerfastsetting	+	
	0660 Rentekostnader ført i resultatregnskapet	+	0860 Renteinntekter ført i resultatregnskapet	+	
			0861 Avkastning på livsforsikring ført i resultatregnskapet	+	
Andre poster			0865 Egne sykepenger ført som inntekt i resultatregnskapet	+	
	0670 Endring i midlertidige forskjeller fra post 100 i RF-1217	+	0870 Endring i midlertidige forskjeller fra post 100 i RF-1217	+	
	0671 Korreksjon for foreslått utbytte fra DS og TS ved bruk av egenkapitalmetoden. (kun skattepliktig utbytte)	+			
	0675 Skattepliktig gevinst fra RF-1109	+	0875 Fradragsberettiget tap fra RF-1109	+	
	0678 Inntekstillegg for privat bruk av næringsbil	+	0877 Emisjons- og stiftelseskostnader	+	
0679 Andre inntekter	+	0879 Andre fradrag	+		
	0900 Sum tillegg i næringsinntekten	= 79 160	0910 Sum fradrag i næringsinntekten	= 103 369	

Legally signed by Stian Homsetten 01.09.2021

Legally signed by Tor Skeie 01.09.2021

Legally signed by Runar Sæter 07.09.2021

Beregning av næringsinntekt

0920	Årsresultat/totalresultat fra post 9200 (side 2)		11 830
0900	Sum tillegg i næringsinntekten (hentes ovenfor fra summen i venstre kolonne)	+	79 160
0910	Sum fradrag i næringsinntekten (hentes ovenfor fra summen i høyre kolonne)	+	103 369
0970	Sum	=	-12 378
0980	For samvirkeforetak Etterbetaling, bonus ekskl. MVA til andelseiere/medlemmer. Overstiger utdelingene fradragsrammen jf. post 0320, føres differansen til inntekt i skattemeldingen (RF-1028) post 233	+	
0999	Næringsinntekt/underskudd Aksjeselskaper mv. overfører beløpet til skattemeldingen. Selskap med deltakerfastsetting overfører beløpet til selskapsmeldingen.	=	-12 378

Tabellen under post 0402 skal benyttes av alle enkeltpersonforetak for å fordele resultatet fra post 0999 mellom ulike næringer.

Kolonnene A, B og E skal nyttes av alle. I kolonne ID skal næringsene som det beregnes personinntekt for nummereres løpende, men med samme nummer for næringer med felles beregning av personinntekt.				Beløp under E overføres til RF-1224 eller RF-1341, og RF-1030		For eventuell fordeling	
A	ID (For eks. 1, 2, 3 m.v.)	B	C	E	Postnummer i RF-1030	F	G
Type Næring		Post 0999 fordelt på næringer	Korreksjoner for primærnæringer, se rettleddningen.	Skattepliktig inntekt fordelt på næringer		Innehaver	Ektefelle/registrert partner
0402							
0403	Kontrollsum						
Underskrift		Dato	20.08.2021	Telefonnr.			
Henvendelse rettes til	Runar Sæter	E-postadresse	runars@gmail.com				
Revisors underskrift							

Andre offentlige organers bruk av opplysninger i RF-1167:


For å samordne og forenkle oppgaveinnleveringen fra næringslivet, kan opplysninger som avgis i Næringsoppgave 2, RF-1167, helt eller delvis bli benyttet også av andre offentlige organer som har hjemmel til å innhente de samme opplysningene, jf. lov om Oppgaveregisteret §§ 5 og 6. Opplysninger om evt. samordning kan fås ved henvendelse til Oppgaveregisteret på telefon 75 00 75 00.


Fastsatt av Skatteetaten med hjemmel i skatteforvaltningsloven § 8-2 og § 8-15 med forskrift og etter fullmakt fra Skattedirektoratet




3% tilbakeføring av skattefrie inntekter

Klient Bobstr AS
Org.nr 925 122 238

 Legally signed by
Stian Hornsletten
01.09.2021

 Legally signed by
Tor Skeie
01.09.2021

 Legally signed by
Runar Sæter
07.09.2021

Sammendrag av verdier som er overført til ligningsskjemaene

	Overført til 0653 i NO2	Overført til 115 i RF-1217
Utbytte resultatført i år	0,00	0,00
Utbytte resultatført i fjor og mottatt i år	0,00	
Utdeling fra DLS	0,00	
Sum grunnlag	0,00	0,00



Skatteetaten

Avstemming av eg

Legally signed by
Stian Homsletten
01.09.2021

Legally signed by
Tor Skeie
01.09.2021

Legally signed by
Runar Sæter
07.09.2021

Navn	Organisasjonsnr.	Fødselsnr.
Bobstr AS	925 122 238	

Hvem skal levere skjemaet?

Skjemaet er pliktig vedlegg til næringsoppgave 2 (RF-1167), næringsoppgave 4 (RF-1173), næringsoppgave 6 (RF-1501), næringsoppgave 7 (RF-1503) og Skattemelding for selskap som omfattes av petroleumsskatteloven § 1 (RF-1323).

Foretak som er pliktig til å bruke næringsoppgave 2, 4, 6, 7 eller RF-1323, eller frivillig bruker næringsoppgave 2, skal fylle ut side 1 og 2.

Enkeltpersonforetak og selskap med deltakerfastsettning fyller bare ut side 2.

Aksjeselskap, allmennaksjeselskap mv., avstemming av egenkapital

100A Egenkapital 31.12 forrige år	0
100B Prinsippendringer og korreksjoner - spesifiseres i tabell på side 2	0
100C Egenkapital 01.01	= 0
101 Årsresultat	11 830
102A Avsatt utbytte for 2020 for foretak som bruker norsk regnskapslovgivning, eller forventet utbytte oppgitt i noter i årsregnskapet for 2019 som ble utdelt i 2020 for IFRS-foretak	- 0
102B Tilleggsutbytte i løpet av året, basert på sist fastsatte regnskap	- 0
102C Ekstraordinært utbytte i løpet av året, basert på årets regnskap	- 0
103 Mottatt konsernbidrag	+ 0
104 Avgitt konsernbidrag	- 0
105 Kontantinnskudd	+ 24 430
106 Tingsinnskudd	+ 0
107 Nedsettelse av aksjekapital og utdeling av overkurs - kontanter	- 0
108 Nedsettelse av aksjekapital og utdeling av overkurs - andre eiendeler	- 0
110 Gjeldsettergivelse	+ 0
111 Kjøp av egne aksjer	- 0
112 Salg av egne aksjer	+ 0
114 Gjeld konvertert til aksjekapital	+ 0
115 Differansen mellom avsatt/forventet utbytte ved årsoppgjøret i 2019 og utdelt utbytte i 2020	0
116 Andre endringer	0
150 Egenkapital 31.12	36 260

RF-1052B



Bobstr AS

925 122 238

Enkeltpersonforetak og selskap med deltakerfastsetting, avstemming av egenkapital

300	Egenkapital 31.12 forrige år	
301	Årsresultat (post 9200 i RF 1167)	
302	Privatkonto, (post 450 nedenfor)	
303	Kontantinnskudd	+
304	Tingsinnskudd	+
305	Fradragsførte kostnader etter sats ved bruk av privatbil i næring	+
306	Prinsippendringer	
307	Andre egenkapitalkorreksjoner	
350	Egenkapital 31.12	

Legally signed by Stian Homsletten
01.09.2021

Legally signed by Tor Skeie
01.09.2021

Legally signed by Runar Sæter
07.09.2021

Spesifikasjon av privatkonto for enkeltpersonforetak og selskap med deltakerfastsetting

400	Kontantuttak	
401	Uttak av driftsmidler	
402	Uttak av varer og tjenester	
403	Bolig i næringsbygg	
404	Lys og varme privat	
405	Kostnader til elektronisk kommunikasjon	
406	Diverse andre private kostnader	
407	Skatter	
408	Privat bruk av næringsbil	
409	Premie til egen syke- og ulykkesforsikring	
410	Premie til tilleggstrygd for sykepengar	
450	Sum privatkonto (overføres til post 302)	

Prinsippendringer og korreksjoner jf. post 100B

Post nr i næringsoppgaven	Beløp per 31.12 forrige år	Endring	Ny verdi pr 01.01
Sum	0		0
Herav utsatt skatt			0
Netto endring til post 100B		=	0

Underskrift

Dato	Underskrift
20.08.2021	

Fastsatt av Skatteetaten med hjemmel i skatteforvaltningsloven § 8-2 og § 8-15 med forskrift og etter fullmakt fra Skattedirektoratet

Andre offentlige organers bruk av opplysninger i RF-1052B

For å samle og forenkle oppgaveinnleveringen fra næringslivet, kan opplysninger som av gis i dette skjema, RF-1052B, helt eller delvis bli benyttet også av andre offentlige organer som har hjemmel til å innhente de samme opplysningene, jfr lov om Oppgaveregisteret §§ 5 og 6. Opplysninger om evt samordning kan fås ved henvendelse til Oppgaveregisteret på telefon 75 00 75 00.



Skatteetaten

Legally signed by
Stian Hornsletten
01.09.2021

Legally signed by
Tor Skeie
01.09.2021

Legally signed by
Runar Sæter
07.09.2021

Forskjeller mellom regnskapsmessige og skattemessige verdier

Beløpene oppgis i hele kroner. Det vil bli utført en kontroll av opplysningene (RF-1218) til hjelp ved utfylling av skjemaet.

Foretaksopplysninger

Navn Bobstr AS	Fødselsnummer	Organisasjonsnummer 925 122 238
-------------------	---------------	------------------------------------

	Forskjeller mellom regnskapsmessige og skattemessige verdier		Endring i forskjeller
	31.12.2019	31.12.2020	
	I	II	
DRIFTSMIDLER MV. (MATERIELLE OG IMMATERIELLE) OG GOODWILL			
1 Regnskapsmessig verdi på driftsmidler			
2 Skattemessig verdi på driftsmidler	+	+	
3 Forskjeller/endringer i forskjeller	= 0	+ 0	= 0
LANGSIKTIGE FORDRINGER OG GJELD I UTENLANDSK VALUTA			
11 Netto regnskapsmessig verdi på langsiktige fordringer/langsiktig gjeld			
12 Netto skattemessig verdi på langsiktige fordringer/langsiktig gjeld	+	+	
13 Forskjeller/endringer i forskjeller	= 0	+ 0	= 0
TILVIRKNINGSKONTRAKT SOM IKKE ER FULLFØRT VED ÅRSSLUTT			
21 Regnskapsmessig opptjent inntekt på tilvirkningskontrakt under arbeid			
22 Skattemessig verdi på tilvirkningskontrakt under arbeid	+	+	
23 Forskjeller/endringer i forskjeller	= 0	+ 0	= 0
VAREBEHOLDNING / BIOLOGISKE EIENDELER			
31 Regnskapsmessig verdi varebeholdning			
32 Skattemessig verdi varebeholdning	+	+	
33 Forskjeller/endringer i forskjeller	= 0	+ 0	= 0
FORDRINGER OG GJELD ETTER FORDRINGSMODELLEN			
38 Regnskapsmessig verdi på fordring/gjeld etter fordringsmodellen			
39 Skattemessig verdi på fordring/gjeld etter fordringsmodellen	+	+	
40 Forskjeller/endringer i forskjeller	= 0	+ 0	= 0
UTESTÅENDE FORDRINGER			
41 Regnskapsmessig verdi på kundefordringer			
42 Regnskapsmessig verdi på andre fordringer (også langsiktige)	+	+	
43 Skattemessig verdi på fordringer	+	+	
44 Forskjeller/endringer i forskjeller	= 0	+ 0	= 0
BALANSEFØRTE LEIEAVTALER I REGNSKAPET, skattemessig ikke aktivert (balanseført)			
46 Regnskapsmessig verdi leasingobjekt ført i balansen			
47 Regnskapsmessig verdi av leasinggjeld ført i balansen	+	+	
48 Forskjeller/endringer i forskjeller	= 0	+ 0	= 0

Fastsatt av Skatteetaten med hjemmel i skatteforvaltningsloven § 8-2 og § 8-15 med forskrift og etter fullmakt fra Skattedirektoratet

Andre offentlige organers bruk av opplysninger i RF-1217

For å samordne og forenkle oppgaveinnleveringen fra næringslivet, kan opplysninger som avgis i dette skjema, helt eller delvis bli benyttet også av andre offentlige organer som har hjemmel til å innhente de samme opplysningene, jf. lov om Oppgaveregisteret §§ 5 og 6. Opplysninger om evt. samordning kan fås ved henvendelse til Oppgaveregisteret på telefon 75 00 75 00.

RF-1217B



Bobstr AS

925 122 238

 Legally signed by
Stian Hornsletten
01.09.2021

 Legally signed by
Tor Skeie
01.09.2021

 Legally signed by
Runar Sæter
07.09.2021

	Forskjeller mellom regnskapsmessige og skattemessige verdier			
	31.12.2019 I	31.12.2020 II		
51 SALDO PÅ GEVINST- OG TAPSKONTO		+		
52 BETINGETE SKATTEFRIE GEVINSTER		+	=	0
53 REGNSKAPSMESSIG UOPPTJENT INNTEKT	+	+	=	0
54 REGNSKAPSMESSIGE AVSETNINGER FOR FORPLIKTELSER	+	+	=	0
70 REGNSKAPSMESSIG AVSETNING TIL TAP PÅ KONTRAKTER MV.	+	+	=	0
72 NETTO PENSJONSFORPLIKTELSER SOM ER FØRT I BALANSEN	+	+	=	0
73 NETTO PENSJONSMIDLER		+	=	0
74 SKATTEMESSIG AVSETNING TIL PENSJONSPREMIE MV. Beløp som ved årets utgang er avsatt til tilskudd til premiefond for betaling etter utgangen av inntektsåret		+	=	0
81 OVERTATTE FORPLIKTELSER VED KJØP AV VIRKSOMHET		+	=	0
82 ANDRE FORSKJELLER		+	=	
82		+	=	
91 Differanse mellom balanseført verdi og virkelig verdi på fusjons-/fisjonstidspunktet ved skattemessig kontinuitet			+	
92 Differanse mellom skattemessige verdier og balanseført/virkelig verdi ved omdannelse til aksjeselskap med skattemessig kontinuitet			+	
93 Fradrag for skattefri gevinst (vederlag + skattemessig verdi) ved overdragelse av eiendel til selskap i samme konsern etter forskrift om skattefrie overføringer			+	
94 Tillegg for differanse mellom skattemessig inngangsverdi og vederlag på overføringstidspunktet på eiendel overført fra selskap i samme konsern etter forskrift om skattefrie overføringer			+	
100 Sum endringer i forskjeller fra postene ovenfor. Positivt beløp overføres til post 0670 på side 4 i næringsoppgave 2, og negativt beløp til post 0870 i næringsoppgave 2. Det kan også føres i Næringsoppgave 4, i Næringsoppgave 6, i Næringsoppgave 7, eller i Skattemelding for selskap som omfattes av petroleumsskatteloven § 1 (RF-1323).			=	0

Opplysninger om forskjeller som ikke er behandlet ovenfor (Gjelder bare upersonlig skatttyter)

111 AKSJER OG ANDRE FINANSIELLE INSTRUMENTER MV. Regnskapsmessig verdi på aksjer og andre finansielle instrumenter mv.				
112 Skattemessig verdi på aksjer og andre finansielle instrumenter mv.	+	+		
113 Forskjeller	0	0		
115 Inntektsført avsatt utbytte fra datterselskap og tilknyttet selskap				
121 ANDELER I SELSKAP MED DELTAKERFASTSETTING Regnskapsmessig verdi på andeler i selskap med deltakerfastsetting				
122 Skattemessig inngangsverdi på andeler i selskap med deltakerfastsetting	+	+		
123 Forskjeller inngangsverdi	0	0		
124 RESULTATFORSKJELLER PÅ ANDELER I SELSKAP MED DELTAKERFASTSETTING				
130 AKKUMULERT FREMFØRBART SKATTEMESSIG UNDERSKUDD	+	+	12 378	
140 Omregnet ubenyttet kreditfradrag til fremføring	+	+		
157 Avskåret rentefradrag til fremføring	+	+		
165 Andre forskjeller				

Sum forskjeller - grunnlag for utsatt skatt/utsatt skattefordel

170 Sum skatteøkende forskjeller	0	0		
180 Sum skattereduserende forskjeller	0	12 378		
181 Forskjeller som ikke inngår i beregningen av utsatt skatt/skattefordel.		-12 378		
182 Grunnlag for beregning av utsatt skatt/utsatt skattefordel	0	0		

Underskrift

Dato	Underskrift
20.08.2021	



GENERALFORSAMLINGS PROTOKOLL

for generalforsamling i

Bobstr AS (925 122 238)

Generalforsamling i Bobstr AS ble avholdt 20.08.2021, SKI .

Følgende aksjonærer var til stede:

Navn:	Antall aksjer/stemmer:	Møtt ved fullmektig – navn:
Runar Sæter	10 000	Runar Sæter
Stian Hornsletten	10 000	Stian Hornsletten
Tor Skeie	10 000	Tor Skeie

Således var 100 % av aksjekapitalen representert.

1. Åpning av generalforsamlingen

Styrets formann Stian Hornsletten åpnet generalforsamlingen.

2. Godkjenning av innkalling og dagsorden

Innkalling og dagsorden ble godkjent.

3. Valg av møteleder og én person til å undertegne protokollen

Stian Hornsletten ble valgt til møteleder.

4. Årsoppgjør

Selskapets regnskap for 2020 ble gjennomgått. Det fremlagte resultatregnskap og balanse ble besluttet fastsatt som selskapets offisielle regnskap for 2020.

5. Disponering av årsresultatet

Generalforsamlingen godkjente at årets overskudd overføres til annen egenkapital. Det ble besluttet å ikke utdele aksjeutbytte for 2020

6. Godkjenning av godtgjørelse til styrets medlemmer

Det betales ikke styrehonorar.

7. Valg til styret

Det sittende styret ble gjenvalgt.

Flere saker forelå ikke til behandling og generalforsamlingen ble hevet.

20.08.2021, SKI

Stian Hornsletten

Runar Sæter

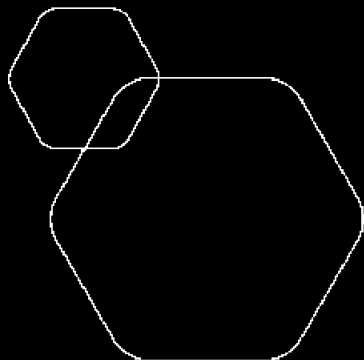
 Legally signed by
Stian Hornsletten
01.09.2021
—
 Legally signed by
Tor Skeie
01.09.2021
—
 Legally signed by
Runar Sæter
07.09.2021



Legally signed by
Stian Hornsletten
01.09.2021

Legally signed by
Tor Skeie
01.09.2021

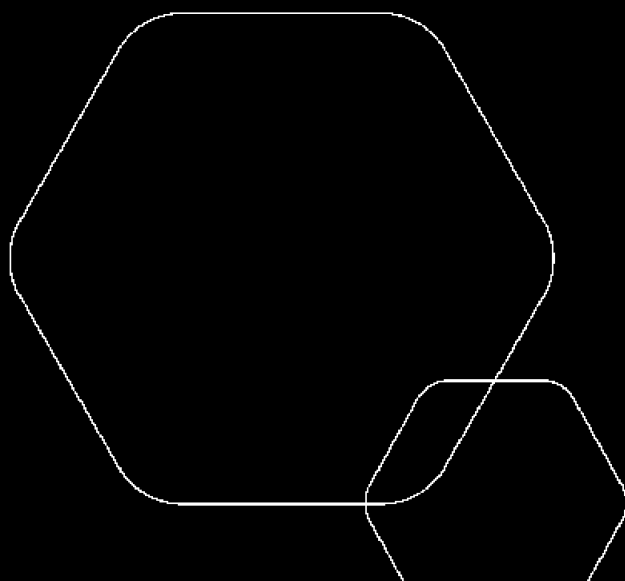
Legally signed by
Runar Sæter
07.09.2021



Årsregnskap 2020

Bobstr AS

Resultatregnskap
Balanse
Noter til regnskapet



Org.nr.: 925 122 238



Legally signed by
Stian Hornsletten
01.09.2021

Legally signed by
Tor Skeie
01.09.2021

Legally signed by
Runar Sæter
07.09.2021

RESULTATREGNSKAP

BOBSTR AS

DRIFTSINNEKTER OG DRIFTSKOSTNADER	Note	2020
Annen driftskostnad	2	1 350
Sum driftskostnader		1 350
Driftsresultat		-1 350
FINANSINNEKTER OG FINANSKOSTNADER		
Annen finansinntekt	8	74 500
Verdiøkning markedsbaserte omløpsmidler	8	16 365
Verdireduksjon markedsbaserte omløpsmidler	8	39 363
Annen finanskostnad	8	38 321
Resultat av finansposter		13 181
Ordinært resultat før skattekostnad		11 830
Ordinært resultat		11 830
Årsresultat	7	11 830
OVERFØRINGER		
Avsatt til annen egenkapital	7	11 830
Sum overføringer		11 830

BOBSTR AS

SIDE 2



Legally signed by
Stian Hornsletten
01.09.2021

Legally signed by
Tor Skeie
01.09.2021

Legally signed by
Runar Sæter
07.09.2021

BALANSE

BOBSTR AS

EIENDELER	Note	2020
OMLØPSMIDLER		
INVESTERINGER		
Markedsbaserte aksjer	8	189 461
Sum investeringer	8	189 461
Bankinnskudd, kontanter o.l.	3	41 800
Sum omløpsmidler		231 260
Sum eiendeler		231 260

BOBSTR AS

SIDE 3



Legally signed by
Stian Hornsletten
01.09.2021

Legally signed by
Tor Skeie
01.09.2021

Legally signed by
Runar Sæter
07.09.2021

BALANSE

BOBSTR AS

EGENKAPITAL OG GJELD	Note	2020
EGENKAPITAL		
INNSKUTT EGENKAPITAL		
Aksjekapital	6, 7	30 000
Annen innskutt egenkapital	7	-5 570
Sum innskutt egenkapital		24 430
OPPTJENT EGENKAPITAL		
Annen egenkapital	7	11 830
Sum opptjent egenkapital		11 830
Sum egenkapital	7	36 260
GJELD		
ANNEN LANGSIKTIG GJELD		
KORTSIKTIG GJELD		
Annen kortsiktig gjeld	4	195 000
Sum kortsiktig gjeld		195 000
Sum gjeld		195 000
Sum egenkapital og gjeld		231 260

Ski, 20.08.2021
Styret i Bobstr AS

Stian Hornsletten
styreleder

Runar Sæter
styremedlem/daglig leder

Tor Skeie
styremedlem



BOBSTR AS

Note 1 Regnskapsprinsipper

Legally signed by
Stian Homsletten
01.09.2021

Legally signed by
Tor Skeie
01.09.2021

Legally signed by
Runar Sæter
07.09.2021

Årsregnskapet er satt opp i samsvar med regnskapsloven og NRS 8 - God regnskapsskikk for små foretak.

SKATT

Skattekostnaden i resultatregnskapet omfatter både periodens betalbare skatt og endring i utsatt skatt. Utsatt skatt er beregnet med 22 % på grunnlag av de midlertidige forskjeller som eksisterer mellom regnskapsmessige og skattemessige verdier, samt ligningsmessig underskudd til fremføring ved utgangen av regnskapsåret. Skatteøkende og skattereduserende midlertidige forskjeller som reverserer eller kan reverseres i samme periode er utlignet og nettoført.

KLASSIFISERING OG VURDERING AV OMLØPSMIDLER

Omløpsmidler og kortsiktig gjeld omfatter normalt poster som forfaller til betaling innen ett år etter balansedagen, samt poster som knytter seg til varekretsløpet. Omløpsmidler vurderes til laveste verdi av anskaffelseskost og virkelig verdi.

BOBSTR AS

SIDE 5



BOBSTR AS

Legally signed by
Stian Hornsletten
01.09.2021

Legally signed by
Tor Skeie
01.09.2021

Legally signed by
Runar Sæter
07.09.2021

Note 2 Lønnskostnader

Bobstr AS har ikke hatt lønns- eller personalkostnader i 2020 og det foreligger heller ingen forpliktelser. Selskapet er således ikke pliktig til å ha tjenstepensjonsordning.

Det er ikke gitt lån eller sikkerhetsstillelser til fordel for ledelsen, styremedlemmer eller aksjeiere. Selskapet har fravalgt revisjon.

Note 3 Bundne midler

Selskapet skylder ikke skattetrekk og har ingen bundne midler.

Note 4 Lån og sikkerhetsstillelse til nærstående parter

	2020
Gjeld til personlige eiere, styremedlemmer mv.	195 000

Lån til eiere renteberegnes ikke.

BOBSTR AS

SIDE 6



BOBSTR AS

Legally signed by
Stian Hornsletten
01.09.2021
Legally signed by
Tor Skeie
01.09.2021
Legally signed by
Runar Sæter
07.09.2021

Note 5 Skatt

Årets skattekostnad

	ZUZU
Resultatført skatt på ordinært resultat:	
Betalbar skatt	0
Endring i utsatt skattefordel	0
Skattekostnad ordinært resultat	0
Skattepliktig inntekt:	
Ordinært resultat før skatt	11 830
Permanente forskjeller	-24 209
Skattepliktig inntekt	-12 378
Betalbar skatt i balansen:	
Betalbar skatt på årets resultat	0
Sum betalbar skatt i balansen	0

Skatteeffekten av midlertidige forskjeller og underskudd til fremføring som har gitt opphav til utsatt skatt og utsatte skattefordeler, spesifisert på typer av midlertidige forskjeller

	2020
Akkumulert fremførbart underskudd	-12 378
Inngår ikke i beregningen av utsatt skatt	12 378
Utsatt skattefordel (22 %)	0

I henhold til God regnskapsskikk for små foretak balanseføres ikke utsatt skattefordel.

BOBSTR AS

SIDE 7



BOBSTR AS

Legally signed by
Stian Hornsletten
01.09.2021

Legally signed by
Tor Skeie
01.09.2021

Legally signed by
Runar Sæter
07.09.2021

Note 6 Aksjonærer

AKSJEKAPITALEN I BOBSTR AS PR. 31.12 BESTÅR AV:

	Antall	Pålydende	Bokført
Ordinære aksjer	30 000	1,0	30 000
Sum	30 000		30 000

EIERSTRUKTUR

De største aksjonærene i % pr. 31.12 var:

	Ordinære	Eierandel	Stemmeandel
Runar Sæter	10 000	33,3	33,3
Stian Hornsletten	10 000	33,3	33,3
Tor Skeie	10 000	33,3	33,3
Totalt antall aksjer	30 000	100,0	100,0

AKSJER OG OPSJONER EIET AV MEDLEMMER I STYRET OG DAGLIG LEDER:

Navn	Verv	Ordinære
Runar Sæter	styremedlem/daglig leder	10 000
Stian Hornsletten	styreleder	10 000
Tor Skeie	styremedlem	10 000
Totalt antall aksjer		30 000

Note 7 Egenkapital

	Aksjekapital	Overkurs	Innskutt egenkapital	Annen egenkapital	Sum egenkapital
Stiftelse	30 000	0	-5 570		24 430
Årets resultat				11 830	11 830
Pr 31.12.2020	30 000	0	-5 570	11 830	36 260

Styret mener at årsregnskapet gir et rettviseende bilde av selskapets eiendeler, gjeld, finansielle stilling og resultat. Selskapet er nystiftet i 2020 og har ikke i betydelig grad blitt påvirket av det pågående Covid-19-utbruddet. Det forventes at driften i stor grad kan fortsette som før.

Utover dette har det ikke inntruffet hendelser etter balansedagen med betydelig innvirkning på årsregnskapet for 2020.

I samsvar med regnskapslovens § 3-3 mener styret at det er forsvarlig å legge forutsetningen om fortsatt drift til grunn ved avleggelsen av årsregnskapet.



BOBSTR AS

Legally signed by
Stian Hornsletten
01.09.2021

Legally signed by
Tor Skeie
01.09.2021

Legally signed by
Runar Sæter
07.09.2021

Note 8 Verdipapirer

	Anskaffelses kost	Balanseført verdi	Markeds verdi
OMLØPSMIDLER			
AKER BIOMARINE AS	23 934	23 853	23 853
AKER CARBON CAPTURE AS	16 841	17 800	17 800
AKER SOLUTIONS HOLDING ASA	16 379	16 450	16 450
Agilyx AS	15 669	16 800	16 800
BEAR TESLA X3S NORDNET N	41 090	2 380	2 380
BW LPG LIMITED	17 979	17 700	17 700
KAHOOT AS	18 197	28 560	28 560
MPC Container Ships AS	18 369	18 960	18 960
Mowi ASA	17 516	19 100	19 100
PLAY MAGNUS AS	9 835	11 500	11 500
TUI AG NAMENSAKTIE	16 652	16 359	16 359
Sum	212 460	189 462	189 462

BOBSTR AS

SIDE 9