



## ÅRSREGNSKAPET FOR REGNSKAPSÅRET 2024 - GENERELL INFORMASJON

### Enheten

Organisasjonsnummer:	994 744 429
Organisasjonsform:	Aksjeselskap
Foretaksnavn:	PALFINGER MARINE SAFETY AS
Forretningsadresse:	Seimsvegen 116 5472 SEIMSFLOSS

### Regnskapsår

Årsregnskapets periode:	01.01.2024 - 31.12.2024
-------------------------	-------------------------

### Konsern

Morselskap i konsern:	Ja
Konsernregnskap lagt ved:	Nei

### Regnskapsregler

Regler for små foretak benyttet:	Nei
Benyttet ved utarbeidelsen av årsregnskapet til selskapet:	Regnskapslovens alminnelige regler

### Årsregnskapet fastsatt av kompetent organ

Bekreftet av representant for selskapet:	Martha Skeie Olsen
Dato for fastsettelse av årsregnskapet:	07.03.2026

### Grunnlag for avgivelse

År 2024: Årsregnskapet er elektronisk innlevert  
År 2023: Tall er hentet fra elektronisk innlevert årsregnskap fra 2024

*Det er ikke krav til at årsregnskapet m.v. som sendes til Regnskapsregisteret er undertegnet. Kontrollen på at dette er utført ligger hos revisor/enhetens øverste organ. Sikkerheten ivaretas ved at innsender har rolle/rettighet for innsending av årsregnskapet via Altinn, og ved at det bekreftes at årsregnskapet er fastsatt av kompetent organ.*

Brønnøysundregistrene, 11.03.2026



## Resultatregnskap

Beløp i: NOK	Note	2024	2023
<strong>RESULTATREKNESKAP</strong>			
<strong>Inntekter</strong>			
Salgsinntekt	2,3,5	157 056 000	129 132 000
Annen driftsinntekt	2,3,9	5 174 000	16 175 000
<strong>Sum inntekter</strong>		<strong>162 230 000</strong>	<strong>145 307 000</strong>
<strong>Kostnader</strong>			
Varekostnad	3,5	72 675 000	68 866 000
Lønnskostnad	7,8	54 648 000	51 308 000
Avskrivning	9	563 000	1 005 000
Nedskrivning av varige driftsmiddel og immaterielle eiendeler		0	624 000
Annen driftskostnad	3,7	11 655 000	12 362 000
<strong>Sum kostnader</strong>		<strong>139 541 000</strong>	<strong>134 165 000</strong>
<strong>Driftsresultat</strong>		<strong>22 689 000</strong>	<strong>11 142 000</strong>
<strong>Finansinntekter og finanskostnader</strong>			
Inntekt på investering i datter	4	0	548 201 000
Annen finansinntekt		3 452 000	754 000
<strong>Sum finansinntekter</strong>		<strong>3 452 000</strong>	<strong>548 955 000</strong>
Nedskrivning finansielle eiendeler	4	0	362 736 000
Rentekostnad til føretak i same konsern		1 591 000	8 920 000
Annan rentekostnad		1 660 000	4 799 000
<strong>Sum finanskostnader</strong>		<strong>3 251 000</strong>	<strong>376 455 000</strong>
<strong>Netto finans</strong>		<strong>201 000</strong>	<strong>172 500 000</strong>
<strong>Resultat før skattekostnad</strong>		<strong>22 890 000</strong>	<strong>183 642 000</strong>
Skattekostnad på resultat	10	0	0
<strong>Årsresultat</strong>		<strong>22 890 000</strong>	<strong>183 642 000</strong>
<strong>Overføringer og disponeringar</strong>			
Overføring til annen egenkapital		22 891 000	183 643 000
<strong>Sum overføringer og disponeringar</strong>		<strong>22 891 000</strong>	<strong>183 643 000</strong>



## Resultatregnskap

<b>Beløp i: NOK</b>	<b>Note</b>	<b>2024</b>	<b>2023</b>
---------------------	-------------	-------------	-------------

---



## Balanse

Beløp i: NOK	Note	2024	2023
<b>BALANSE - EIGEDELAR</b>			
<b>Anleggsmiddel</b>			
<b>Immaterielle egedelar</b>			
<b>Varige driftsmiddel</b>			
Driftsløsøre, inventar etc	9,12	1 626 000	2 188 000
<b>Sum varige driftsmiddel</b>		<b>1 626 000</b>	<b>2 188 000</b>
<b>Finansielle anleggsmiddel</b>			
Investeringar i dotterselskap	4	455 152 000	44 847 000
Investering i aksjer og andeler	13	460 000	460 000
<b>Sum finansielle anleggsmiddel</b>		<b>455 612 000</b>	<b>45 307 000</b>
<b>Sum anleggsmiddel</b>		<b>457 238 000</b>	<b>47 495 000</b>
<b>Omløpsmiddel</b>			
<b>Varer</b>			
Lager av varer og annen beholdning	12,14	18 778 000	20 867 000
<b>Sum varer</b>		<b>18 778 000</b>	<b>20 867 000</b>
<b>Krav</b>			
Kundefordringer	6,12	8 311 000	6 620 000
Andre kortsiktige fordringer	6,15	50 052 000	54 432 000
Anlegg under utførelse	5,12	18 645 000	12 690 000
<b>Sum krav</b>		<b>77 008 000</b>	<b>73 742 000</b>
<b>Bankinnskot, kontantar og liknande</b>			
Bankinnskudd, kontanter	16	10 844 000	4 419 000
<b>Sum bankinnskot, kontantar og liknande</b>		<b>10 844 000</b>	<b>4 419 000</b>
<b>Sum omløpsmiddel</b>		<b>106 630 000</b>	<b>99 028 000</b>
<b>SUM EIGEDELAR</b>		<b>563 868 000</b>	<b>146 523 000</b>

## BALANSE - EIGENKAPITAL OG GJELD



## Balanse

Beløp i: NOK	Note	2024	2023
<b>Eigenkapital</b>			
<b>Innskoten eigenkapital</b>			
Aksjekapital	17	1 650 000	1 320 000
<b>Sum innskoten eigenkapital</b>		<b>1 650 000</b>	<b>1 320 000</b>
<b>Opptent eigenkapital</b>			
Annen egenkapital		413 076 000	-19 790 000
<b>Sum opptent eigenkapital</b>		<b>413 076 000</b>	<b>-19 790 000</b>
<b>Sum eigenkapital</b>		<b>414 726 000</b>	<b>-18 470 000</b>
<b>Gjeld</b>			
<b>Langsiktig gjeld</b>			
Pensjonsplikter	8	40 000	40 000
<b>Sum avsetjinger for plikter</b>		<b>40 000</b>	<b>40 000</b>
<b>Anna langsiktig gjeld</b>			
Gjeld til kredittinstitusjonar	12	0	634 000
<b>Sum anna langsiktig gjeld</b>		<b>0</b>	<b>634 000</b>
<b>Sum langsiktig gjeld</b>		<b>40 000</b>	<b>674 000</b>
<b>Kortsiktig gjeld</b>			
Leverandørgjeld	6	5 343 000	91 885 000
Skyldige offentlige avgifter	16	2 275 000	2 043 000
Annen kortsiktig gjeld	5	141 482 000	70 391 000
<b>Sum kortsiktig gjeld</b>		<b>149 100 000</b>	<b>164 319 000</b>
<b>Sum gjeld</b>		<b>149 140 000</b>	<b>164 993 000</b>
<b>SUM EIGENKAPITAL OG GJELD</b>		<b>563 866 000</b>	<b>146 523 000</b>



## Brønnøysundregistrene

### ÅRSREGNSKAP FOR REGNSKAPSÅRET 2024 - GENERELL INFORMASJON

Journalnummer: 2026 330900

#### Enheten

Organisasjonsnummer: 994 744 429  
Organisasjonsform: Aksjeselskap  
Foretaksnavn: PALFINGER MARINE SAFETY AS  
Forretningsadresse: Seimsvegen 116  
5472 SEIMSF OSS

#### Regnskapsår

Årsregnskapets periode: 01.01.2024 - 31.12.2024

#### Konsern

Morselskap i konsern: Ja  
Konsernregnskap lagt ved: Nei

#### Regnskapsregler

Regler for små foretak benyttet: Nei  
Benyttet ved utarbeidelsen av  
årsregnskapet til selskapet: Regnskapslovens alminnelige regler

#### Årsregnskapet fastsatt av kompetent organ

Bekreftet av representant for selskapet: Martha Skeie Olsen  
Dato for fastsettelse av årsregnskapet: 07.03.2026

#### Revisjon

Årsregnskapet er utarbeidet av ekstern  
autorisert regnskapsfører: Ja

#### Grunnlag for avgivelse

År 2024: Årsregnskap er elektronisk innlevert.  
År 2023: Tall er hentet fra elektronisk innlevert årsregnskap fra 2024.

*Det er ikke krav til at årsregnskapet m.v. som sendes til Regnskapsregisteret er undertegnet. Kontrollen på at dette er utført ligger hos revisor/enhetens øverste organ. Sikkerheten ivaretas ved at innsender har rolle/rettighet for innsending av årsregnskapet via Altinn, og ved at det bekreftes at årsregnskapet er fastsatt av kompetent organ.*

Brønnøysundregistrene, 10.03.2026



Organisasjonsnr: 994 744 429  
PALFINGER MARINE SAFETY AS

## RESULTATREGNSKAP

Beløp i: NOK	Note	2024	2023
<b>RESULTATREKNESKAP</b>			
<b>Inntekter</b>			
Salgsinntekt	2, 3, 5	157 056 000	129 132 000
Annen driftsinntekt	2, 3, 9	5 174 000	16 175 000
<b>Sum inntekter</b>		<b>162 230 000</b>	<b>145 307 000</b>
<b>Kostnader</b>			
Varekostnad	3, 5	72 675 000	68 866 000
Lønnskostnad	7, 8	54 648 000	51 308 000
Avskrivning	9	563 000	1 005 000
Nedskrivning av varige driftsmiddel og immaterielle eiendeler		0	624 000
Annen driftskostnad	3, 7	11 655 000	12 362 000
<b>Sum kostnader</b>		<b>139 541 000</b>	<b>134 165 000</b>
<b>Driftsresultat</b>		<b>22 689 000</b>	<b>11 142 000</b>
<b>Finansinntekter og finanskostnader</b>			
Inntekt på investering i datter	4	0	548 201 000
Annen finansinntekt		3 452 000	754 000
<b>Sum finansinntekter</b>		<b>3 452 000</b>	<b>548 955 000</b>
Nedskrivning finansielle eiendeler	4	0	362 736 000
Rentekostnad til foretak i same konsern		1 591 000	8 920 000
Annan rentekostnad		1 660 000	4 799 000
<b>Sum finanskostnader</b>		<b>3 251 000</b>	<b>376 455 000</b>
<b>Netto finans</b>		<b>201 000</b>	<b>172 500 000</b>
<b>Resultat før skattekostnad</b>		<b>22 890 000</b>	<b>183 642 000</b>
Skattekostnad på resultat	10	0	0
<b>Årsresultat</b>		<b>22 890 000</b>	<b>183 642 000</b>
<b>Overføringer og disponeringar</b>			
Overføring til annen egenkapital		22 891 000	183 643 000
<b>Sum overføringer og disponeringar</b>		<b>22 891 000</b>	<b>183 643 000</b>



Organisasjonsnr: 994 744 429  
PALFINGER MARINE SAFETY AS

## BALANSE

Beløp i: NOK	Note	2024	2023
<b>BALANSE - EIGEDELAR</b>			
<b>Anleggsmiddel</b>			
<b>Immaterielle egedelar</b>			
<b>Varige driftsmiddel</b>			
Driftsløsøre, inventar etc	9,12	1 626 000	2 188 000
<b>Sum varige driftsmiddel</b>		<b>1 626 000</b>	<b>2 188 000</b>
<b>Finansielle anleggsmiddel</b>			
Investeringar i dotterselskap	4	455 152 000	44 847 000
Investering i aksjer og andeler	13	460 000	460 000
<b>Sum finansielle anleggsmiddel</b>		<b>455 612 000</b>	<b>45 307 000</b>
<b>Sum anleggsmiddel</b>		<b>457 238 000</b>	<b>47 495 000</b>
<b>Omløpsmiddel</b>			
<b>Varer</b>			
Lager av varer og annen beholdning	12,14	18 778 000	20 867 000
<b>Sum varer</b>		<b>18 778 000</b>	<b>20 867 000</b>
<b>Krav</b>			
Kundefordringer	6,12	8 311 000	6 620 000
Andre kortsiktige fordringer	6,15	50 052 000	54 432 000
Anlegg under utførelse	5,12	18 645 000	12 690 000
<b>Sum krav</b>		<b>77 008 000</b>	<b>73 742 000</b>
<b>Bankinnskott, kontantar og liknande</b>			
Bankinnskudd, kontanter	16	10 844 000	4 419 000
<b>Sum bankinnskott, kontantar og liknande</b>		<b>10 844 000</b>	<b>4 419 000</b>
<b>Sum omløpsmiddel</b>		<b>106 630 000</b>	<b>99 028 000</b>
<b>SUM EIGEDELAR</b>		<b>563 868 000</b>	<b>146 523 000</b>
<b>BALANSE - EIGENKAPITAL OG GJELD</b>			
<b>Eigenkapital</b>			
<b>Innskoten eigenkapital</b>			
Aksjekapital	17	1 650 000	1 320 000
<b>Sum innskoten eigenkapital</b>		<b>1 650 000</b>	<b>1 320 000</b>



<b>Opptent egenkapital</b>		
Annen egenkapital	413 076 000	-19 790 000
<b>Sum opptent egenkapital</b>	<b>413 076 000</b>	<b>-19 790 000</b>
<b>Sum egenkapital</b>	<b>414 726 000</b>	<b>-18 470 000</b>
<b>Gjeld</b>		
<b>Langsiktig gjeld</b>		
Pensjonsplikter	8 40 000	40 000
<b>Sum avsetjinger for plikter</b>	<b>40 000</b>	<b>40 000</b>
<b>Anna langsiktig gjeld</b>		
Gjeld til kredittinstitusjonar	12 0	634 000
<b>Sum anna langsiktig gjeld</b>	<b>0</b>	<b>634 000</b>
<b>Sum langsiktig gjeld</b>	<b>40 000</b>	<b>674 000</b>
<b>Kortsiktig gjeld</b>		
Leverandørgjeld	6 5 343 000	91 885 000
Skyldige offentlige avgifter	16 2 275 000	2 043 000
Annen kortsiktig gjeld	5 141 482 000	70 391 000
<b>Sum kortsiktig gjeld</b>	<b>149 100 000</b>	<b>164 319 000</b>
<b>Sum gjeld</b>	<b>149 140 000</b>	<b>164 993 000</b>
<b>SUM EIGENKAPITAL OG GJELD</b>	<b>563 866 000</b>	<b>146 523 000</b>



Organisasjonsnr: 994 744 429  
PALFINGER MARINE SAFETY AS

NOTEOPPLYSNINGER - SELSKAP - alle poster oppgitt i hele tall

**Note**  
Er det usikkerheit om vidare drift?: Nei

**Note**  
7

Tal på årsverk i rekneskapsåret  
54.50

**Note**  
7

Spesifisering av resultatrekneskapen

#### Lønnskostnader

<u>Lønn</u>	<u>Årets</u>	<u>Fjorårets</u>
	45130000.00	41695000.00
<u>Folketrygdavgift</u>	<u>Årets</u>	<u>Fjorårets</u>
	5442000.00	5470000.00
<u>Pensjonskostnader</u>	<u>Årets</u>	<u>Fjorårets</u>
	3190000.00	3154000.00
<u>Andre ytingar</u>	<u>Årets</u>	<u>Fjorårets</u>
	886000.00	988000.00
<u>Sum lønnskostnader</u>	<u>Årets</u>	<u>Fjorårets</u>
	54648000.00	51307000.00

#### Meir om årsverk og lønn

Selskapet utbetaler ikke lønn til administrerende direktør, da denne er avlønnet av andre selskap i Palfinger. Selskapet har ingen avtaler om særskilt vederlag til daglig leder eller styreleder ved fratredelse. Det foreligger heller ingen avtaler om bonus, opsjonsordninger eller andre særskilte godtgjørelser.

**Note**  
9

Varige driftsmiddel og immaterielle egedelar

<u>Anskaffingskost 01.01.</u>	<u>Varige driftsmiddel</u>	<u>Immaterielle eged.</u>
	47517000.00	0.00
<u>Tilgang i året</u>	<u>Varige driftsmiddel</u>	<u>Immaterielle eged.</u>



	0.00	0.00
<u>Avgang i året</u>	<u>Varige driftsmiddel</u>	<u>Immaterielle eigned.</u>
	0.00	0.00
<u>Anskaffingskost 31.12.</u>	<u>Varige driftsmiddel</u>	<u>Immaterielle eigned.</u>
	47517000.00	0.00
<u>Samla av-/nedskriv.</u>	<u>Varige driftsmiddel</u>	<u>Immaterielle eigned.</u>
	45892000.00	0.00
<u>Balansført verdi 31.12.</u>	<u>Varige driftsmiddel</u>	<u>Immaterielle eigned.</u>
	1625000.00	0.00
<u>Årets av-/nedskriv.</u>	<u>Varige driftsmiddel</u>	<u>Immaterielle eigned.</u>
	563000.00	0.00
<u>Økonomisk levetid</u>		<u>Immaterielle eigned.</u>
		0
<u>Avskrivingsplan</u>		<u>Immaterielle eignedelar</u>
		0

**Anskaffingskost - balansførte lånekostnader, eigentilvirka anleggsmiddel**

**Goodwill spesifisert for kvar enkelt verksemdkjøp**

**Avskrivingsplan for goodwill som er lenger enn fem år - begrunning**

**Meir om varige driftsmiddel/immaterielle eignedelar**

**Konsernrekneskap**

Verksemda er med i konsolideringa til morselskapets konsernrekneskap: Ja

**Morselskapet sitt namn**

Palfinger AG

**Forretningskontor for morselskapet**

Lamprechtshausener Bundesstraße 8, 5101 Bergheim, Østerrike

Dotterselskap er ikkje tatt med i konsolideringa: Nei

**Grunn til at dotterselskap ikkje er tatt med i konsolideringa**

**Morselskap som ikkje utarbeider konsernrekneskap**

**Transaksjonar med dotterselskaper**

De vesentligste transaksjonar som er foretatt som følger:

a) kjøp av varer

fra Palfinger Marine Europe BV for hhv TNOK 2.295 i 2024 og TNOK 2.385 i 2023

b) kjøp av varer fra Palfinger Marine Vietnam for hhv TNOK 2.332 i 2024 og TNOK 226 i 2023

c) kjøp av varer fra Palfinger Marine Maribor for

hhv TNOK 2.375 i 2024 og TNOK 1.996 i 2023

d) kjøp av varer fra Palfinger

Marine USA for hhv TNOK 825 i 2024 og TNOK 1.189 i 2023

e) salg av

tjenester til Palfinger Marine Europe BV for hhv TNOK 26.134 i 2024 og TNOK 26.380 i



2023

t) salg av varer til Palfinger Marine Norway AS for hhv TNOK  
24.128 i 2024 og TNOK 26.629 i  
2023

## Internegevinst på transaksjonane

### Konsern, tilknytt selskap m.v. - krav og gjeld

#### Krav

<u>Samla beløp - føretak i samme konsern</u>	<u>Årets</u>	<u>Fjorårets</u>
	48049000.00	46735000.00

#### Kortsiktig gjeld

<u>Samla beløp - føretak i samme konsern</u>	<u>Årets</u>	<u>Fjorårets</u>
	94789000.00	18411000.00

**Palfinger Marine Safety AS****Resultatregnskap**

Beløp vises i tusen kr

	Note	2024	2023
Salgsinntekt	2, 3, 5	157,056	129,132
Annen driftsinntekt	2, 3, 9	5,174	16,175
<b>Sum driftsinntekter</b>		<b>162,231</b>	<b>145,306</b>
Varekostnad	3, 5	72,675	68,866
Lønnskostnad	7, 8	54,648	51,308
Avskrivning av driftsmidler og immaterielle eiendeler	9	563	1,005
Nedskrivning av driftsmidler og immaterielle eiendeler		0	624
Annen driftskostnad	3, 7	11,655	12,362
<b>Sum driftskostnader</b>		<b>139,541</b>	<b>134,165</b>
<b>Driftsresultat</b>		<b>22,690</b>	<b>11,142</b>
<b>Finansinntekter og finanskostnader</b>			
Inntekt på investering i annet foretak i samme konsern	4	0	548,201
Annen finansinntekt		3,452	754
Nedskrivning av andre finansielle anleggsmidler	4	0	362,736
Rentekostnad til foretak i samme konsern		1,591	8,920
Annen finanskostnad		1,660	4,799
<b>Resultat av finansposter</b>		<b>201</b>	<b>172,501</b>
Resultat før skattekostnad		22,891	183,643
Skattekostnad på resultat	10	0	0
<b>Årsresultat</b>	11	<b>22,891</b>	<b>183,643</b>
<b>Overføringer</b>			
Avsatt annen egenkapital / udekket tap		22,891	183,643
<b>Sum overføringer</b>		<b>22,891</b>	<b>183,643</b>



## Palfinger Marine Safety AS

### Balanse 31.12

Beløp vises i tusen kr

	Note	2024	2023
<b>Eiendeler</b>			
<b>Anleggsmidler</b>			
<b>Immaterielle eiendeler</b>			
<b>Varige driftsmidler</b>			
Driftsløsøre, inventar o.a. utstyr	9, 12	1,626	2,188
<b>Sum varige driftsmidler</b>		<b>1,626</b>	<b>2,188</b>
<b>Finansielle anleggsmidler</b>			
Investeringer i datterselskap	4	455,152	44,847
Investeringer i aksjer og andeler	13	460	460
<b>Sum finansielle anleggsmidler</b>		<b>455,612</b>	<b>45,307</b>
<b>Sum anleggsmidler</b>		<b>457,238</b>	<b>47,496</b>
<b>Omløpsmidler</b>			
Lager av varer og annen beholdning	12, 14	18,778	20,867
<b>Fordringer</b>			
Kundefordringer	6, 12	8,311	6,620
Andre kortsiktige fordringer	6, 15	50,052	54,432
Anlegg under utførelse	5, 12	18,645	12,690
<b>Sum fordringer</b>		<b>77,007</b>	<b>73,742</b>
<b>Investeringer</b>			
Bankinnskudd, kontanter o.l.	16	10,844	4,419
<b>Sum omløpsmidler</b>		<b>106,628</b>	<b>99,028</b>
<b>Sum eiendeler</b>		<b>563,866</b>	<b>146,524</b>




## Palfinger Marine Safety AS

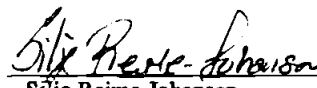
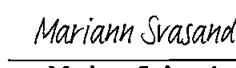
## Balanse 31.12

Beløp vises i tusen kr

	Note	2024	2023
<b>Egenkapital og gjeld</b>			
<b>Innskutt egenkapital</b>			
Aksjekapital	17	1,650	1,320
<b>Sum innskutt egenkapital</b>		<b>1,650</b>	<b>1,320</b>
<b>Opptjent egenkapital</b>			
Annen egenkapital		413,076	-19,790
<b>Sum opptjent egenkapital</b>		<b>413,076</b>	<b>-19,790</b>
<b>Sum egenkapital</b>	11	<b>414,726</b>	<b>-18,470</b>
<b>Gjeld</b>			
<b>Avsetning for forpliktelser</b>			
Pensjonsforpliktelser	8	40	40
<b>Sum avsetning for forpliktelser</b>		<b>40</b>	<b>40</b>
<b>Annen langsiktig gjeld</b>			
Gjeld til kredittinstitusjoner	12	0	634
<b>Sum annen langsiktig gjeld</b>		<b>0</b>	<b>634</b>
<b>Kortsiktig gjeld</b>			
Leverandørgjeld	6	5,343	91,885
Skyldig offentlige avgifter	16	2,275	2,043
Annen kortsiktig gjeld	5	141,482	70,391
<b>Sum kortsiktig gjeld</b>		<b>149,100</b>	<b>164,319</b>
<b>Sum gjeld</b>		<b>149,140</b>	<b>164,993</b>
<b>Sum egenkapital og gjeld</b>		<b>563,866</b>	<b>146,524</b>

Seimsfoss, 07.03.2026

  
Ivar Bernhard Arnesen  
styremedlem  
Digital  
underschrieben  
von Schreiber  
Klaus  
Datum: 2026.03.06  
12:28:43 +01'00'  
Klaus Schreiber  
styreleder

  
Silje Reime-Johansen  
styremedlem  
  
  
Mariann Svåsand  
styremedlem

Fantl  
Lukas  
Digital unterschrieben  
von Fantl Lukas  
Datum: 2026.03.07  
19:22:05 +01'00'  
Lukas Fantl  
styremedlem  
  
Jarle  
Sørstrønen  
Digitally signed by  
Jarle Sørstrønen  
Date: 2026.03.08  
13:40:01 +01'00'  
Jarle Sørstrønen  
daglig leder



## Palfinger Marine Safety AS

### Kontantstrømoppstilling

Beløp vises i tusen kr

	2024	2023
<b>Kontantstrøm fra operasjonelle aktiviteter</b>		
Resultat før skattekostnad	22,891	183,643
Gevinst/tap ved salg av anleggsmidler	0	-12 707
Gevinst ved salg av askjer	0	-548 201
Tap ved nedskrivning av aksjer	0	362 736
Ordinære avskrivninger	563	1 005
Nedskrivning anleggsmidler	0	624
Endring i varelager, kundefordringer og leverandørgjeld	-86 940	82 384
Endring anlegg under utførelse	-6 852	13 112
Endring netto forskudd fra kunder	-6 040	-92 054
Konserninterne rentekostnader	1 591	8 916
Endring i andre tidsavgrensingsposter	2 308	15 240
<b>Netto kontantstrøm fra operasjonelle aktiviteter</b>	<b>-72 479</b>	<b>14 695</b>
<b>Kontantstrømmer fra investeringsaktiviteter</b>		
Innbetalinger ved salg av varige driftsmidler	0	17 414
Utbetalinger ved kjøp av varige driftsmidler	0	-1 626
Innbetalt på kortsiktige og langsiktige fordringer	0	0
<b>Netto kontantstrøm fra investeringsaktiviteter</b>	<b>0</b>	<b>15 788</b>
<b>Kontantstrømmer fra finansieringsaktiviteter</b>		
Innbetalinger ved opptak av ny kortsiktig og langsiktig gjeld	79 539	0
Utbetalinger ved nedbetaling av langsiktig gjeld	-634	-792
Netto endring kassekreditt	0	-25 274
<b>Netto kontantstrøm fra finansieringsaktiviteter</b>	<b>78 904</b>	<b>-26 066</b>
<b>Netto endring i kontanter og kontantekvivalenter</b>	<b>6 425</b>	<b>4 419</b>
Beholdning av kontanter og kontantekvivalenter pr 01.01.	4 419	0
<b>Beholdning av kontanter og kontantekvivalenter pr 31.12.</b>	<b>10 844</b>	<b>4 419</b>



## Noter til årsregnskapet 2024

### Note 1 Regnskapsprinsipper

Årsregnskapet er satt opp i samsvar med regnskapsloven. Det er utarbeidet etter norske regnskapsstandarder. Det utarbeides ikke konsernregnskap da selskapet med datterselskap inngår i konsernregnskapet til Palfinger AG.

#### **Salgsinntekter**

Inntektsføring ved salg av varer skjer på leveringstidspunktet. Tjenester inntektsføres i takt med utførelsen. For kontrakter med lang tilvirkningstid, anleggskontrakter, foretas inntektsføringen basert på løpende avregningsmetode. Kostnadsføring skjer i samme periode som tilhørende inntektsføring.

#### **Anleggskontrakter**

Selskapet har i liten grad pågående anleggskontrakter. De kontraktene som er i selskapet ved årsslutt, blir i hovedsak løpende inntektsført og kostnadsført. Unntaket er ett prosjekt der kunden er et søsterselskap og resultatføring skjer ved milepælsfakturering.

Innbetalinger utover beregnet opptjent verdi er klassifisert som forskudd fra kunder.

#### **Datterselskap**

Datterselskapet selskaper vurderes etter kostmetoden i selskapsregnskapet. Investeringen er vurdert til anskaffelseskost for aksjene med mindre nedskrivning har vært nødvendig. Det er foretatt nedskrivning til virkelig verdi når verdifall skyldes årsaker som ikke kan antas å være forbigående og det må anses nødvendig etter god regnskapsskikk. Nedskrivninger er reversert når grunnlaget for nedskrivning ikke lenger er til stede.

Utbytte og andre utdelinger er inntektsført samme år som det er avsatt i datterselskapet. Overstiger utbytte andel av tilbakeholdt resultat etter kjøpet, representerer den overskytende del tilbakebetaling av investert kapital, og utdelingene er fratrukket investeringens verdi i balansen.

#### **Klassifisering og vurdering av balanseposter**

Omløpsmidler og kortsiktig gjeld omfatter poster som forfaller til betaling innen ett år etter balansedagen, samt poster som knytter seg til varekretsløpet. Øvrige poster er klassifisert som anleggsmiddel/langsiktig gjeld.

Omløpsmidler vurderes til laveste av anskaffelseskost og virkelig verdi. Kortsiktig gjeld balanseføres til nominelt beløp på etableringstidspunktet.

Anleggsmidler vurderes til anskaffelseskost, men nedskrives til virkelig verdi ved verdifall som ikke forventes å være forbigående. Anleggsmidler med begrenset økonomisk levetid avskrives planmessig. Langsiktig gjeld balanseføres til nominelt beløp på etableringstidspunktet.

#### **Fordringer**

Kundefordringer og andre fordringer er oppført i balansen til pålydende etter fradrag for avsetning til forventet tap. Avsetning til tap gjøres på grunnlag av individuelle vurderinger av de enkelte fordringene. I tillegg gjøres det for øvrige kundefordringer en uspesifisert avsetning for å dekke antatt tap.

#### **Varebeholdninger**

Lager av innkjøpte varer er verdsatt til laveste av anskaffelseskost og virkelig verdi.



Anskaffelseskost vurderes etter FIFO- prinsippet. Egentilvirkede ferdigvarer og varer under tilvirkning er vurdert til full tilvirkningskost. Det foretas nedskrivning for påregnelig ukurans.

### *Valuta*

Pengeposter i utenlandsk valuta er vurdert til kursen ved regnskapsårets slutt.

### *Varige driftsmidler*

Varige driftsmidler balanseføres og avskrives over driftsmidlets forventede økonomiske levetid. Direkte vedlikehold av driftsmidler kostnadsføres løpende under driftskostnader, mens påkostninger eller forbedringer tillegges driftsmidlets kostpris og avskrives i takt med driftsmidlet. Dersom gjenvinnbart beløp av driftsmiddelet er lavere enn balanseført verdi foretas nedskrivning til gjenvinnbart beløp. Gjenvinnbart beløp er det høyeste av netto salgsverdi og verdi i bruk. Verdi i bruk er nåverdien av de fremtidige kontantstrømmene som eiendelen vil generere.

### *Immaterielle eiendeler*

Immaterielle eiendeler balanseføres i den grad det kan identifiseres en fremtidig økonomisk fordel knyttet til utvikling av en identifiserbar eiendel og utgiftene kan måles pålitelig. I motsatt fall kostnadsføres slike utgifter løpende. Eiendelene avskrives lineært over økonomisk levetid.

### *Pensjoner*

Pensjonskostnader og pensjonsforpliktelser beregnes etter lineær opptjening basert på forventet sluttlønn. Beregningen er basert på en rekke forutsetninger herunder diskonteringsrente, fremtidig regulering av lønn, pensjoner og ytelser fra folketrygden, fremtidig avkastning på pensjonsmidler samt aktuarmessige forutsetninger om dødelighet og frivillig avgang. Pensjonsmidler er vurdert til virkelig verdi og fratrukket i netto pensjonsforpliktelser i balansen. Endringer i forpliktelsen som skyldes endringer i pensjonsplaner fordeles over antatt gjenværende opptjeningstid. Endringer i forpliktelsen og pensjonsmidlene som skyldes endringer i og avvik i beregningsforutsetningene (estimatendringer) fordeles over antatt gjennomsnittlig gjenværende opptjeningstid hvis avvikene ved årets begynnelse overstiger 10 % av det største av brutto pensjonsforpliktelser og pensjonsmidler.

### *Skatter*

Skattekostnaden i resultatregnskapet omfatter både periodens betalbare skatt og endring i utsatt skatt. Utsatt skatt er beregnet med 22% på grunnlag av de midlertidige forskjeller som eksisterer mellom regnskapsmessige og skattemessige verdier, samt ligningsmessig underskudd til fremføring ved utgangen av regnskapsåret. Skatteøkende og skattereduserende midlertidige forskjeller som reverserer eller kan reversere i samme periode er utlignet og nettoført. Netto utsatt skattefordel balanseføres i den grad det er sannsynlig at denne kan bli nyttegjørt.



### ***Kontantstrømpstilling***

Kontantstrømpstillingen er utarbeidet etter den indirekte metode. Kontanter og kontantekvivalenter omfatter kontanter, bankinnskudd og andre kortsiktige, likvide plasseringer.

Prinsipper for klassifisering av kassekreditt:

Endring i kassekreditt klassifiseres som finansieringsaktiviteter.

### ***Bruk av estimater***

Ledelsen har brukt estimater og forutsetninger som har påvirket resultatregnskapet og verdsettelsen av eiendeler og gjeld, samt usikre eiendeler og forpliktelser på balansedagen under utarbeidelsen av årsregnskapet i henhold til god regnskapsskikk.

### **Note 2 Salgsinntekter**

Beløp vises i tusen kr

	2024	2023
<b><i>Pr. virksomhetsområde</i></b>		
LSA (tidl. equipment)	56 799	48 867
Service	99 015	78 206
Fender	120	2 076
Øvrige	6 317	16 157
	<b>162,231</b>	<b>145 306</b>
<b><i>Geografisk fordeling</i></b>		
Norden	99 645	76 456
Øvrig Europa	21 897	53 367
Amerika	11 663	1 932
Asia	29 014	13 521
Australia	12	30
	<b>162,231</b>	<b>145 306</b>

### **Note 3 - Transaksjoner med nærstående parter**

Beløp vises i tusen kr

<b>Nærstående part</b>	<b>Tilknytning</b>	<b>Eierandel</b>
Palfinger Marine GmbH	Morselskap	100%
Palfinger Marine Europe BV	Datterselskap	100%
Palfinger Marine LSE (Qingdao) Co., Ltd	Datterselskap	100%
Palfinger Marine Germany GmbH	Datterselskap	100%
Palfinger Marine UK Limited	Datterselskap	100%
Harding Safety S.L.	Datterselskap	100%
Palfinger Marine Do Brasil	Datterselskap	3,36%
Palfinger Marine Hong Kong Ltd	Datterselskap	100%

Palfinger Marine Safety AS

Side 7



Noreq BV	Datterselskap	100%
Palfinger Marine Denmark AS	Datterselskap	100%
Palfinger Marine Italy srl	Datterselskap	100%
Palfinger Marine Canada Inc	Datterselskap	100%
Palfinger Marine Netherlands BV	Søsterselskap	
Palfinger Marine Vietnam Co. Ltd.	Søsterselskap	
Palfinger Marine Maribor d.o.o	Søsterselskap	
Palfinger Marine Poland Sp.z.o.o	Søsterselskap	
Palfinger Poland Sp z.o.o	Søsterselskap	
Palfinger Asia Pacific pte ltd.	Søsterselskap	
Palfinger Marine Europe Dubai branch	Søsterselskap	
Palfinger Marine Czech sro	Søsterselskap	
Palfinger Marine Norway AS	Søsterselskap	
Palfinger Marine Doha	Søsterselskap	

#### Transaksjoner med nærstående parter

Selskapet har foretatt flere forskjellige transaksjoner med nærstående parter. Alle transaksjoner er foretatt som del av den ordinære virksomheten og til armlengdes priser.

De vesentligste transaksjoner som er foretatt som følger:

- a) kjøp av varer fra Palfinger Marine Europe BV for hhv TNOK 2.295 i 2024 og TNOK 2.385 i 2023
- b) kjøp av varer fra Palfinger Marine Vietnam for hhv TNOK 2.332 i 2024 og TNOK 226 i 2023
- c) kjøp av varer fra Palfinger Marine Maribor for hhv TNOK 2.375 i 2024 og TNOK 1.996 i 2023
- d) kjøp av varer fra Palfinger Marine USA for hhv TNOK 825 i 2024 og TNOK 1.189 i 2023
- e) salg av tjenester til Palfinger Marine Europe BV for hhv TNOK 26.134 i 2024 og TNOK 26.380 i 2023
- f) salg av varer til Palfinger Marine Norway AS for hhv TNOK 24.128 i 2024 og TNOK 26.629 i 2023



## Note 4 Datterselskap, tilknyttet selskap m.v

Beløp vises i tusen kr

Selskapsnavn	Forretningskontor	Eierandel%	Stemmeandel%	Bokført verdi (1000)	Årets resultat	Egenkapital
Palfinger Marine Europe BV	Nederland	100 %	100 %	410 305	1 848	263 427
Palfinger Marine LSE (Qingdao) Co., Ltd	Kina	100 %	100 %	15 785	-3 109	23 669
Palfinger Marine Germany GmbH	Tyskland	100 %	100 %	6,433	183	34 824
Palfinger Marine UK Limited	England	100 %	100 %	2,064	685	62 554
Harding Safety S.L.	Spania	100 %	100 %	3,126	145	17 592
Palfinger Marine Do Brasil	Brasil	3,36 %	3,36 %	1 157	-1 170	40 859
Palfinger Marine Hong Kong Ltd	Hong Kong	100 %	100 %	0	7 888	18 918
Noreq BV	Nederland	100 %	100 %	0	0	0
Palfinger Marine Denmark AS	Danmark	100 %	100 %	11,811	105	21 664
Palfinger Marine Italy srl	Italia	100 %	100 %	4,471	151	8 220
Canada Inc	Canada	100 %	100 %	0	8 170	44 363
<b>Sum aksjer i datterselskap</b>				<b>455,152</b>		

Egenkapital og årets resultat er omregnet til henholdsvis rapporteringskurs i konsernet pr 31.12.24 og gjennomsnitts rapporteringskurs i konsernet 2024.

Selskapet har ikke mottatt aksjeutbytte i 2024.

I 2024 ble selskapets aksjekapital utvidet med TNOK 330 med en overkurs på MNOK 409,975.

Selskapet tilførte samtidig kapital til Palfinger Marine Europe BV på MNOK 410,305.



## Note 5 Anleggskontrakter

Beløp vises i tusen kr

Selskapet benytter seg i hovedsak av løpende avregningsmetode, selskapets prosjektinntekter inntektsføres ihht fullføringsgrad på det enkelte prosjekt. Totale prosjektinntekter og -kostnader blir kontinuerlig oppdatert ved endringer i inntekter og/eller kostnader.

	2024	2023
Opptjent inntekt prosjekter under utførelse	71 858	61 109
Overført forskudd prosjekter under utførelse	-71 167	-61 109
Opptjent ikke fakturert inntekt	18 645	12 690
<b>Bokført verdi prosjekter under utførelse</b>	<b>18 645</b>	<b>12 690</b>
Mottatt forskudd for prosjekter under utførelse	84 719	67 032
Overført forskudd prosjekter under utførelse	-71 167	-61 109
<b>Netto forskudd fra kunder for prosjekter under utførelse</b>	<b>13 552</b>	<b>5 923</b>
Inntektsført på igangværende prosjekt inkl service	71 858	61 109
Fakturert på igangværende prosjekt	-61 540	-49 696
<b>Opptjent margin på igangværende prosjekt</b>	<b>10 318</b>	<b>11 413</b>

I tillegg har selskapet pr 31.12.2024 ett prosjekt som inntektsføres og kostnadsføres i tråd med utfakturering til kunde.

Selskapet har ingen fordringer som er holdt tilbake av kunde grunnet kontraktsmessige forhold.

## Note 6 Mellomværende med selskap i samme konsern og tilknyttet selskap

Beløp vises i tusen kr

	2024	2023
<b>Fordringer</b>		
Kundefordringer	1,620	307
Andre fordringer	46,429	46 429
<b>Sum</b>	<b>48,049</b>	<b>46 735</b>
<b>Gjeld</b>		
Leverandørgjeld	2,473	89,717
Kortsiktig gjeld til Palfinger AG	91,660	10 531
Gjeld til selskap i samme konsern (konsernkonto)	656	4,535
<b>Sum</b>	<b>94,789</b>	<b>18 411</b>

Palfinger Marine Safety AS har en konsernkontoavtale med datterselskapene Palfinger Marine UK Ltd og Palfinger Marine Europe BV. Palfinger Marine Safety har toppkonto, og regnskapsmessig behandles dette som mellomværende mellom Palfinger Marine Safety og de deltagende selskapene i Palfinger Marine Safety AS

Side 10



ordningen.

Note 7 Lønnskostnader, antall ansatte, godtgjørelser, lån til ansatte m.m.  
Beløp vises i tusen kr

<b>Lønnskostnader</b>	<b>2024</b>	<b>2023</b>
Lønninger	45,130	41,695
Arbeidsgiveravgift	5,442	5,470
Pensjonskostnader	3,190	3,154
Andre ytelser	886	988
<b>Sum</b>	<b>54,648</b>	<b>51,308</b>

Gjennomsnittlig antall ansatte i 2024 er 56 personer. Pr 31.12.2024 er det 57 ansatte fordelt på 54,5 årsverk.

#### Ytelser til styret

Styrehonorar	0	25
<b>Sum</b>	<b>0</b>	<b>25</b>

Selskapet har ikke utbetalt lønn til nåværende administrerende direktør da denne er avlønnet av andre selskaper i Palfinger.

Selskapet har ingen avtaler om særskilt vederlag til daglig leder eller styreleder ved fratredelse. Det foreligger heller ingen avtaler om bonus, opsjonsordninger eller andre særskilte godtgjørelser.

Det er ikke gitt ytelser til administrerende direktør, andre ledende ansatte eller styret, utover det overfornevnte.

<b>Godtgjørelse revisor</b>	<b>2024</b>	<b>2023</b>
Kostnadsført revisjonshonorar	1,057	612
Kostnadsført honorar for skattebistand	0	75
Kostnadsført honorar for annen bistand	0	0
<b>Sum</b>	<b>1,057</b>	<b>687</b>



## Note 8 Pensjoner

Beløp vises i tusen kr

Palfinger Marine Safety AS har etter lov om obligatorisk innskuddsbasert pensjon, pliktig innskuddsbasert pensjon. Videre har selskapet en uførepensjonsordning med fripoliseopptjening. Ordningen gir en rettighet til fremtidige utbetalinger ved uførhet eller dødsfall. Forpliktelsens størrelse er i hovedsak avhengig av antall opptjeningsår, lønnsnivå og størrelsen på ytelsene fra Folketrygden. Forpliktelsene er dekket gjennom et forsikringsselskap.

Palfinger Marine Safety har også en lukket AFP ordning som inkluderer totalt 6 pensjonister. Ordningen er en del av LO/NHO-ordningen som innebærer at alle ansatte kan velge å gå av med førtidspensjon fra og med 62 år. Denne ordningen ble i februar 2010 vedtatt avvirket og det var kun mulig å gå av med førtidspensjon etter den gamle ordningen fram til 31.12.2010. En gjenværende avsetning gjelder selskapets egenandel for personer som er førtidspensjonister i den gamle ordningen. Ved avviklingen av den gamle AFP-ordningen viste det seg å være en betydelig underdekning i ordningen. Denne underdekningen må medlemsbedriftene dekke opp gjennom fortsatt innbetaling av premier frem til og med 2015. I 2015 ble det betalt og kostnadsført kr. 51 405 i premie for den gamle AFP-ordningen.

Som erstatning for den gamle AFP-ordningen er det etablert en ny AFP-ordning. Den nye AFP-ordningen er, i motsetning til den gamle, ikke en førtidspensjonsordning, men en ordning som gir et livslangt tillegg på den ordinære pensjonen. De ansatte kan velge å ta ut den nye AFP-ordningen fra og med fylte 62 år, også ved siden av å stå i jobb, og den gir ytterligere opptjening ved arbeid fram til 67 år. Den nye AFP-ordningen er en ytelsesbasert flerforetakspensjonsordning, og finansieres gjennom premier som fastsettes som en prosent av lønn. Foreløpig foreligger ingen pålitelig måling og allokering av forpliktelse og midler i ordningen. Regnskapsmessig blir ordningen behandlet som en innskuddsbasert pensjonsordning hvor premiebetalinger kostnadsføres løpende, og ingen avsetninger foretas i regnskapet. Det er betalt premie i den nye ordningen i 2024 med 5 % av samlede utbetalinger mellom 0 G og 7,1 G til bedriftens arbeidstakere.



## Note 9 Varige driftsmidler

Beløp vises i tusen kr

	Transport- midler	Inventar	Maskiner	Sum
Anskaffelseskost 01.01.2024	8 701	1 747	37 069	47 517
Årets tilgang	0	0	0	0
Årets avgang	0	0	0	0
Anskaffelseskost 31.12.2024	8 701	1 747	37 069	47 517
Akkumulerte avskrivninger 31.12.2024	7 076	1 747	37 069	45 892
Bokført verdi 31.12.2023	1 625	0	0	1 625
Årets avskrivninger	563	0	0	563
Økonomisk levetid	5-10 år	3-10 år	5-20 år	
Avskrivningsplan	Lineær	Lineær	Lineær	

## Note 10 Skatt

	2024	2023
Årets skattekostnad		
Resultatført skatt på ordinært resultat:		
<b>Betalbar skatt</b>	<b>0</b>	<b>0</b>
Endring i utsatt skattefordel	0	0
<b>Skattekostnad ordinært resultat</b>	<b>0</b>	<b>0</b>
Skattepliktig inntekt:		
<b>Ordinært resultat før skatt</b>	<b>22,891</b>	<b>183 643</b>
Permanente forskjeller	1 772	-175 623
Inntektsført konsernbidrag	0	46 429
Endring i midlertidige forskjeller	-3 293	-12 438
Anvendt framførbart underskudd	20,991	42 010
Framførte renter	-2 203	-2 009
<b>Skattepliktig inntekt</b>	<b>0</b>	<b>0</b>
Betalbar skatt i balansen:		
<b>Betalbar skatt på årets resultat</b>	<b>0</b>	<b>0</b>
<b>Sum betalbar skatt i balansen</b>	<b>0</b>	<b>0</b>

Skatteeffekten av midlertidige forskjeller og underskudd til fremføring som har gitt opphav til utsatt skatt og utsatte skattefordeler, spesifisert på typer av midlertidige forskjeller:

	2024	2023	Endring
Varige driftsmidler	-17,929	-21 376	-3 447
Tilvirkningskontrakter	10,318	11 793	1 475
Varebeholdning	-10,040	-12 795	-2 755
Palfinger Marine Safety AS			Side 13



Fordringer	-11,557	-10 670	887
Gevinst – og tapskonto	2,191	2 739	548
Avsetninger mv	-2,950	-2 950	0
Pensjonspremie/- forpliktelse	-40	-40	0
Andre forskjeller	0	0	0
<b>Sum</b>	<b>-30 007</b>	<b>-33 299</b>	<b>-3 293</b>
Andre forskjeller (finansielle instrumenter)	0	0	
Akkumulert fremførbart underskudd	-359 796	-383 965	
Avskåret rentefradrag til framføring	-24 170	-49 414	
Inngår ikke i beregningen av utsatt skatt	437 030	467 057	
<b>Grunnlag for utsatt skattefordel</b>	<b>0</b>	<b>0</b>	
<b>Utsatt skattefordel (22 %)</b>	<b>0</b>	<b>0</b>	

Utsatt skattefordel er ikke balanseført som følge av usikkerhet rundt fremtidig anvendelse.

## Note 11 Egenkapital

	Aksjeka pital	Annen egenkapital	Overkurs	Sum egenkapital
31.12.2023 avlagt regnskap	1,320	-20 686		-19 366
Korrigerings tidligere års feil		896		896
<b>Sum korrigert EK 31.12.2023</b>	<b>1 320</b>	<b>-19 790</b>		<b>-18 470</b>
Kapitalforhøyelse	330		409 975	410 305
Årets resultat		22,891		22,891
<b>Pr 31.12.2024</b>	<b>1 650</b>	<b>3 101</b>	<b>409 975</b>	<b>414 726</b>

IB egenkapital er justert ihht avlagt regnskap for 2023 grunnet korrigerings av resultat ved lukking av prosjekter som hører til tidligere regnskapsår.

Selskapet fikk i 2024 tilført kapital fra morselskapet ved en aksjeemisjon på TNOK 330 med overkurs MNOK 409,75. Forutsetningen om fortsatt drift er tilstede.

## Note 12 Pant og garantier

Beløp vises i tusen kr

Garantiansvar	2024	2023
Forskuddsgaranti kunder	14 000	14 000
Kausjonserklæring trekkfasilitet	55 000	55 000
Kausjonserklæring PAG	1 000 000	1 000 000
Skattetrekks garanti	5 000	5 000
<b>Sum garantiansvar</b>	<b>1,074,000</b>	<b>1,074,000</b>



## Note 13 Aksjer og andeler i andre selskaper

Beløp vises i tusen kr

Selskap	Eierandel	Bokført verdi
Rosendal Utviklingsselskap AS	8 %	0
Rosendal Hamn Eiendom AS	12.5 %	260
Ateho AS	20 %	200
Sunnhordlandsdiagonalen AS	4.55 %	0
		<b>460</b>

## Note 14 Varer

	2024	2023
Lager av råvarer og innkjøpte halvfabrikater	18,042	17 490
Lager av ferdigvarer	737	3,377
<b>Sum</b>	<b>18,778</b>	<b>20 867</b>
Lager vurdert til kostpris	26 123	28 572
Lager vurdert til bokført verdi	18,778	20 867
Ukuransnedskrivning	7 345	7 705

## Note 15 Valuta

Beløp vises i tusen kr

Palfinger Marine Safety AS har aktiviteter i inn- og utland gjennom kjøp og salg av varer og tjenester, dette vil naturlig nok medføre en viss valutarisiko.

Valutagevinst / -tap knyttet til kundefordringer og leverandørgjeld pr 31.12.2024 er klassifisert som driftsinntekt / driftskostnad i resultatregnskapet

## Note 16 Skattetrekkmidler og bankinnskudd

Beløp vises i tusen kr

	2024	2023
Bundne skattetrekkmidler	0	0
Depositum	548	548
<b>Sum</b>	<b>548</b>	<b>548</b>

Selskapet har etablert en bankgaranti stor TNOK 5 000 som sikkerhet for påløpt skattetrekk. Skyldig skattetrekk pr. 31.12.2024 er TNOK 2,250 og tilsvarer 6. termin.



Palfinger Marine Safety AS inngår i konsernets konsernkontoavtale som innebærer at de deltagende konsernselskapene er solidarisk ansvarlig for de trekk som andre selskaper i konsernet har gjennomført.

Per 31.12.2024 er samlet saldo på konsernkontoordningen MNOK 10,158 og fremkommer i sin helhet i Palfinger Marine Safety sin balanse.

Selskapet har en trekkfasilitet i DNB med en ramme på MNOK 55.

Note 17 Aksjekapital og aksjonærinformasjon

Beløp vises i tusen kr

*Aksjekapitalen består av:*

	<b>Antall</b>	<b>Pålydende</b>	<b>Balanseført</b>
Ordinære aksjer	6,600,000	0.25kr	1,650

Samtlige aksjer eies av Palfinger Marine Holding AS, videre er Palfinger Marine GmbH konsernspiss.

Palfinger Marine Safety er datterselskap i Palfinger AG-konsernet. Palfinger AG har sitt forretningskontor i Salzburg, Østerrike.

Konsernregnskapet til Palfinger er tilgjengelig på selskapets hjemmeside [www.palfinger.com](http://www.palfinger.com)

## Note 18 Andre forhold

I 2024 fikk selskapet lukket mange prosjekt som lå åpne i ERP-systemet. Disse prosjektene skulle vært lukket i tidligere regnskapsår. Som følge av dette, er 2023-regnskap endret for å få korrekte sammanligningstall.



Til generalforsamlingen i Palfinger Marine Safety AS

## Uavhengig revisors beretning

### Konklusjon

Vi har revidert årsregnskapet for Palfinger Marine Safety AS som består av balanse per 31. desember 2024, resultatregnskap og kontantstrømoppstilling for regnskapsåret avsluttet per denne datoen og noter til årsregnskapet, herunder et sammendrag av viktige regnskapsprinsipper.

Etter vår mening oppfyller årsregnskapet gjeldende lovkrav, og gir årsregnskapet et rettviseende bilde av selskapets finansielle stilling per 31. desember 2024, og av dets resultater og kontantstrømmer for regnskapsåret avsluttet per denne datoen i samsvar med regnskapslovens regler og god regnskapsskikk i Norge.

### Grunnlag for konklusjonen

Vi har gjennomført revisjonen i samsvar med International Standards on Auditing (ISA-ene). Våre oppgaver og plikter i henhold til disse standardene er beskrevet nedenfor under *Revisors oppgaver og plikter ved revisjonen av årsregnskapet*. Vi er uavhengige av selskapet i samsvar med kravene i relevante lover og forskrifter i Norge og International Code of Ethics for Professional Accountants (inkludert internasjonale uavhengighetsstandarder) utstedt av International Ethics Standards Board for Accountants (IESBA-reglene), og vi har overholdt våre øvrige etiske forpliktelser i samsvar med disse kravene. Innhentet revisjonsbevis er etter vår vurdering tilstrekkelig og hensiktsmessig som grunnlag for vår konklusjon.

### Andre forhold

Selskapets årsregnskap er avlagt etter utløpet av lovens frist for avleggelse av årsregnskap.

### Øvrig informasjon

Styret og daglig leder (ledelsen) er ansvarlige for informasjonen i årsberetningen. Øvrig informasjon omfatter informasjon i årsrapporten bortsett fra årsregnskapet og den tilhørende revisjonsberetningen. Vår konklusjon om årsregnskapet ovenfor dekker ikke informasjonen i årsberetningen.

I forbindelse med revisjonen av årsregnskapet er det vår oppgave å lese årsberetningen. Formålet er å vurdere hvorvidt det foreligger vesentlig inkonsistens mellom årsberetningen og årsregnskapet og den kunnskap vi har opparbeidet oss under revisjonen av årsregnskapet, eller hvorvidt informasjon i årsberetningen ellers fremstår som vesentlig feil. Vi har plikt til å rapportere dersom årsberetningen fremstår som vesentlig feil. Vi har ingenting å rapportere i så henseende.

Basert på kunnskapen vi har opparbeidet oss i revisjonen, mener vi at årsberetningen

- er konsistent med årsregnskapet og
- inneholder de opplysninger som skal gis i henhold til gjeldende lovkrav.

### Ledelsens ansvar for årsregnskapet

Ledelsen er ansvarlig for å utarbeide årsregnskapet og for at det gir et rettviseende bilde i samsvar med regnskapslovens regler og god regnskapsskikk i Norge. Ledelsen er også ansvarlig for slik internkontroll som den finner nødvendig for å kunne utarbeide et årsregnskap som ikke inneholder vesentlig feilinformasjon, verken som følge av misligheter eller utilsiktede feil.

Ved utarbeidelsen av årsregnskapet må ledelsen ta standpunkt til selskapets evne til fortsatt drift og opplyse om forhold av betydning for fortsatt drift. Forutsetningen om fortsatt drift skal legges til grunn for årsregnskapet så lenge det ikke er sannsynlig at virksomheten vil bli avvirket.

### Revisors oppgaver og plikter ved revisjonen av årsregnskapet

PricewaterhouseCoopers AS, org.no.: 997 009 713 MVA, Statsautoriserte revisorer, medlemmer av Den norske Revisorforening og autorisert regnskapsførerselskap  
Advokatfirmaet PricewaterhouseCoopers AS, Org.no.: 988 371 084 MVA, Medlemmer av Advokatforeningen. advokatfirmaet@pwc.com  
PwC Tax Services AS, Org.no.: 962 066 321 MVA, Autorisert regnskapsførerselskap, Medlem av Regnskap Norge

Torgallmenningen 14, 5014 Bergen, P.O. Box 3984 - Sandviken, NO-5835 Bergen, T: 02316 (+47 952 60 000) www.pwc.no



Vårt mål er å oppnå betryggende sikkerhet for at årsregnskapet som helhet ikke inneholder vesentlig feilinformasjon, verken som følge av misligheter eller utilsiktede feil, og å avgi en revisjonsberetning som inneholder vår konklusjon. Betryggende sikkerhet er en høy grad av sikkerhet, men ingen garanti for at en revisjon utført i samsvar med ISA-ene, alltid vil avdekke vesentlig feilinformasjon. Feilinformasjon kan oppstå som følge av misligheter eller utilsiktede feil. Feilinformasjon er å anse som vesentlig dersom den enkeltvis eller samlet med rimelighet kan forventes å påvirke de økonomiske beslutningene som brukerne foretar på grunnlag av årsregnskapet. For videre beskrivelse av revisors oppgaver og plikter vises det til: <https://revisorforeningen.no/revisionsberetninger>

Bergen, 7. mars 2026

**PricewaterhouseCoopers AS**

Robert Lambach  
Statsautorisert revisor  
(elektronisk signert)



 **Securely signed with Brevio**

This document is electronically signed and sealed with Brevio under **eIDAS**, valid in all EU states. Signatures comply with **eIDAS** and **PADES** standards.


The identities of the signers are listed below:

2026-03-07 17:51:23 UTC+01:00


**Robert Lambach**

 **bankID**

NO BankID - d04173da-0ce2-446b-9fb0-c551fd52b411

 **This document package contains:**

- The original document
- Closing page (this page)

 Electronic signatures are not visible but digitally integrated.



## Styrets beretning 2024

Palfinger Marine Safety AS er et datterselskap av Palfinger Marine Holding AS, som igjen er datterselskap av Palfinger Marine GmbH. Selskapet inngår i marinedivisjonen til Palfinger AG. Palfinger AG er et børsnotert østerriksk industriselskap med hovedkontor i Salzburg Østerrike. Selskapet har forretningsadresse på Seimsfoss i Kvinnherad kommune.

Palfinger Marine har som ambisjon å være en av verdens ledende tilbydere av dekkststyr, og Palfinger Marine Safety tilbyr salg og service av dekkststyr, hovedsaklig i Norge.

## Selskapets virksomhet

Selskapets virksomhet består i hovedsak av leveranse av service av Palfinger sine livbåter og daviter, samt reservedeler til de samme produktene, med fokus på det norske markedet.

## Årets resultat og redegjørelse for årsregnskapet

Palfinger Marine Safety AS inngår i konsernregnskapet til Palfinger AG. Det utarbeides således ikke konsernregnskap for Palfinger Marine Safety AS. Palfinger AG har sitt hovedkontor i Salzburg i Østerrike. Konsernregnskapet til Palfinger AG blir publisert på selskapets hjemmeside ([www.palfinger.ag](http://www.palfinger.ag)).

Selskapets omsetning i 2024 ble NOK 162,2 mill. (NOK 145,3 mill.). Driftsresultatet før av- og nedskrivninger ble NOK 23,3 mill. (NOK 12,8 mill.). Resultat før skatt ble NOK 22,9 mill (NOK 183,6 mill).

Samlet negativ kontantstrøm fra driften i selskapet var på NOK -72,5 mill. (NOK 14,7 mill), mens driftsresultatet i selskapet utgjorde NOK 22,7 mill (NOK 11,1 mill). Differansen skyldes endringer i tidsavgrensingsposter relatert til operasjonelle aktiviteter.

Styret foreslår at årets overskudd NOK 22,9 mill. disponeres som følger:

<u>Overført til annen egenkapital</u>	<u>22,9 mill</u>
<u>Sum overføringer og disponeringer</u>	<u>22,9 mill</u>

Årsregnskapet for 2024 er avlagt under forutsetning om fortsatt drift. Styret bekrefter at fortsatt drift forutsetningen er tilstede, jfr. regnskapsloven §3.3. Morselskapsgaranti er stilt til rådighet og underbygger forutsetningen for fortsatt drift.

## Balanse, likviditet og kontantstrøm

Etter styrets oppfatning gir årsregnskapet en tilfredsstillende beskrivelse av selskapets stilling pr. årsskiftet. Selskapets totalkapital er pr. 31.12.2024 NOK 563,9 mill. (NOK 145,6 mill.) med en egenkapitalandel på 73,6% (-13,3%). Selskapet har ikke ekstern rentebærende gjeld.

## Finansiell risiko

Selskapets finansielle risiko er i vesentlig grad knyttet til områdene kredittisiko, valutarisiko og renterisiko.



Kreditrisiko, som defineres som risiko for at en kunde eller annen motpart ikke er i stand til å overholde sine forpliktelser i henhold til avtaler og at stille sikkerheter ikke dekker utestående fordringer, har over tid vist seg å være meget begrenset for selskapet.

Selskapet har aktiviteter både i inn- og utland gjennom kjøp og salg av varer og tjenester, dette med fører eksponering i utenlandsk valuta (valutarisiko). For gruppens prosjekter på leveranser av utstyr benyttes terminsikring av inntekter for å redusere løpende valutarisiko. Videre er selskapets finansieringsbehov dekket igjennom finansiering i fra Palfinger AG. Selskapet har ikke langsiktig rentebærende gjeld.

## Markedsrisiko

Selskapet har kontrakter og kundefordringer mot kunder i Russland. Som følge av Russlands krigføring og de sanksjoner norske myndigheter har innført, er det knyttet usikkerhet til oppfyllelse av disse kontraktene. Selskapet har gjort tapsavsetninger for utestående kundefordringer mot russiske kunder og alle prosjekt mot russiske kunder er satt på hold, nye henvendelser fra Russland blir heller ikke behandlet

## Arbeidsmiljø

Selskapet sysselsatte pr 31.12.2024 54,5 årsverk (53,1).

Det var pr 31.12.2024 25 kvinner og 32 menn ansatt i selskapet, herav 4 deltidsansatte (2 kvinner og 2 menn). Selskapet hadde Ingen midlertidige ansatte ved årsslutt.

I løpet av 2024 hadde selskapet 1 kvinne i foreldrepermisjon totalt 33 uker , mens 3 menn hadde foreldrepermisjon i totalt 46 uker.

Palfinger har implementert et system for kartlegging av kompetanse og lønnsnivå i de ulike grupper i hele virksomheten.

Arbeidsmiljøet i selskapet anses som godt og det totale sykefraværet er lavt. Det har i 2024 ikke vært alvorlige skader på ansatte i virksomheten i forbindelse med utførelse av sitt arbeid.

## Kartlegging av lønnsforskjeller, likestilling og diskriminering

Selskapet tilstreber å etterfølge Åpenhetsloven, <https://lovdata.no/dokument/LTI/lov/2021-06-18-99> i arbeidet med menneskerettigheter og anstendige arbeidsforhold i selskapet. Ytterligere informasjon kan fås ved å kontakte selskapet.

Selskapet arbeider for likestilling på de ulike nivåer i organisasjonen. Likt arbeid blir lønnet likt uavhengig av kjønn. Videre er gruppen og dens ledelse opptatt av å jobbe for å få en jevnere fordeling mellom kjønnene blant de ansatte.

Det sitter en kvinne i selskapets styre pr 31.12.2024.

Likestillingsarbeidet i Palfinger er forankret i «Palfinger Group Policy System» der likestilling og



diskriminering er sentrale områder. I tillegg er likestilling og diskriminering forankret i Personhåndboken og Lederhåndboken.

Palfinger har implementert «Palfinger Compensation Portal» der alle ansatte i hele Palfingerkonsernet er registrert med navn, kjønn, alder, lønn og andre ytelser, stilling og ansiennitet. Dette systemet benyttes av ledere til å kartlegge lønnsforskjeller med bakgrunn i kjønn, alder, ansiennitet, stillingsnivå og kompetanse. Dette vil sikre at kartlegging av lønnsforskjeller kan gjennomføres ihht lovpålagte krav.

Selskapet tilstreber likestilling på de ulike nivåer i organisasjonen. Lønnsnivå blir fastsatt ut fra arbeidsoppgaver, alder og utdanning uavhengig av kjønn. Dette blir til enhver tid vektet opp mot statistikker fra NHO, NITO og Tekna.

Ved utgangen av 2024 hadde selskapet følgende kjønnsbalanse:

	Antall kvinner	Antall menn
Kjønnsbalanse	25	32
Deltidsansatte	2	2
Ufrivillig deltidsansatte	0	0
Gj.snitt uttal av foreldrepermisjon (uker)	33	15

Selskapet har kartlagt lønnsnivået for de ulike stillingsgruppene i selskapet, fordelt på kvinner og menn. Forskjellene mellom kvinner og menn er angitt i prosentandel, kvinners lønn i forhold til menns lønn. Kolonnen for alle kontante ytelser inneholder alle lønnsytelser til den ansatte, inkludert overtid, reisegodtgjørelse og andre variable ytelser.

Stillingsgrupper	Andel kvinner	Forskjell alle kontante ytelser 2024	Forskjell alle kontante ytelser 2023	Forskjell avtalt lønn/fast lønn 2024	Forskjell avtalt lønn/fast lønn 2023
Total	44%	28,3%	28,6%	24%	20%
Ledere	50%	13,6%	6,5%	14%	13%
Ingeniører	62%	15,1%	10,5%	13%	10%
Administrasjon/IT/finans	50%	41,0%	36,5%	9%	11%
Operatører	7%	-6,0%	21,4%	5%	6%
Salg	0%	100,0%	100,0%	100%	100%
Service/s. ares Coordinator	77%	22,4%	-0,4%	-1%	-1%
Support	100%	0,0%	0,0%	0%	0%
Tek Support	0%	100,0%	100,0%	100%	100%

Det er store avvik mellom avtalt lønn og alle kontante ytelser for noen grupper. For gruppen "Ingeniører" og «Administrasjon/IT/finans» skyldes dette stor reiseaktivitet blant noen av de mannlige ansatte, dette trekker forskjellen betydelig opp. Dette anses ikke som en diskriminerende faktor, da dette har med arbeidsoppgavens art og hvilke prosjekt den enkelte til enhver tid jobber med.

Selskapet arbeider for at det ikke skal forekomme noen former for diskriminering blant de ansatte, uansett hvilket nivå man er på i organisasjonen og har en langsiktig strategi på dette arbeidet.

Selskapets redgjørelse ihht åpenhetsloven kan fås ved henvendelse til selskapets kontoradresse.



### Styrets ansvar

Styret i selskapet har ansvarsforsikring gjennom Palfinger sitt globale forsikringsprogram.

### Ytre miljø

Selskapet påvirker ikke det ytre miljø utover det som er normalt for denne type virksomhet.

### Fremtidsutsikter

Palfinger Marine Safety eies av Palfinger Marine GmbH, som er en del av Palfingerkonsernet i Østerrike. Palfinger er en solid industriell eier med en lang investeringshorisont.

Morselskapet Palfinger AG har utstedt garanti for å sikre fortsatt drift. Denne garantien sikrer at selskapet løpende kan gjøre opp sine forpliktelser. Selskapet har ikke ekstern rentebærende gjeld.

Styret vurderer selskapets fremtidsutsikter som gode som en integrert del av Palfinger Marine. Selskapet er finansiert gjennom låneavtale med morselskapet Palfinger AG, og styret vurderer at forutsetningene for fortsatt drift er til stede og legger det til grunn for sin virksomhet.

Styret ønsker å rette en takk til alle ansatte for god innsats i året som gikk.

Digital  
unterscriben von  
Schreiber  
Klaus  
Datum: 2026.03.06  
22:48:12 +01'00'

Schreib  
er Klaus

Klaus Schreiber  
Styreleder

Seimsfoss, 07.03.2026

Silje Reime-Johansen  
Styremedlem

  
Ivar B. Arnesen  
Styremedlem

Digital  
unterscriben von  
Fantl Lukas  
Datum: 2026.03.07  
19:22:56 +01'00'

Fantl  
Lukas

Lukas Fantl  
Styremedlem

Digitally signed by Jarle  
Sørstrønen  
Date: 2026.03.07  
14:38:49 +01'00'

Jarle  
Sørstrønen

Jarle Sørstrønen  
Daglig leder

Mariann Svåsand  
Styremedlem