



ÅRSREGNSKAPET FOR REGNSKAPSÅRET 2024 - GENERELL INFORMASJON

Enheten

Organisasjonsnummer: 980 151 492
Organisasjonsform: Aksjeselskap
Foretaksnavn: SAUAR SKOG OG EIENDOM AS
Forretningsadresse: Svevalivegen 57
3820 NORDAGUTU

Regnskapsår

Årsregnskapets periode: 01.01.2024 - 31.12.2024

Konsern

Morselskap i konsern: Nei

Regnskapsregler

Regler for små foretak benyttet: Ja
Benyttet ved utarbeidelsen av årsregnskapet til selskapet: Regnskapslovens alminnelige regler

Årsregnskapet fastsatt av kompetent organ

Bekreftet av representant for selskapet: Ole Morten Sauar
Dato for fastsettelse av årsregnskapet: 15.04.2025

Grunnlag for avgivelse

År 2024: Årsregnskapet er elektronisk innlevert
År 2023: Tall er hentet fra elektronisk innlevert årsregnskap fra 2024

Det er ikke krav til at årsregnskapet m.v. som sendes til Regnskapsregisteret er undertegnet. Kontrollen på at dette er utført ligger hos revisor/enhetens øverste organ. Sikkerheten ivaretas ved at innsender har rolle/rettighet for innsending av årsregnskapet via Altinn, og ved at det bekreftes at årsregnskapet er fastsatt av kompetent organ.

Brønnøysundregistrene, 25.04.2025



Resultatregnskap

| Beløp i: NOK | Note | 2024 | 2023 |
|--|------|------------------|------------------|
| RESULTATREGNSKAP | | | |
| Inntekter | | | |
| Salgsinntekt | | 1 601 895 | 1 416 425 |
| Annen driftsinntekt | | 63 977 | 0 |
| Sum inntekter | | 1 665 872 | 1 416 425 |
| Kostnader | | | |
| Varekostnad | | 0 | 19 000 |
| Lønnskostnad | 1 | 872 489 | 629 425 |
| Avskrivning på varige driftsmidler og immaterielle eiendeler | 2 | 52 471 | 68 130 |
| Annen driftskostnad | | 528 795 | 478 363 |
| Sum kostnader | | 1 453 755 | 1 194 918 |
| Driftsresultat | | 212 117 | 221 507 |
| Finansinntekter og finanskostnader | | | |
| Annen renteinntekt | | 2 109 | 78 |
| Sum finansinntekter | | 2 109 | 78 |
| Annen rentekostnad | | 92 360 | 91 495 |
| Sum finanskostnader | | 92 360 | 91 495 |
| Netto finans | | -90 251 | -91 417 |
| Resultat før skattekostnad | | 121 866 | 130 090 |
| Skattekostnad | 3, 4 | 26 763 | 28 665 |
| Årsresultat | | 95 103 | 101 425 |
| Overføringer og disponeringer | | | |
| Tilleggsutbytte | | 36 000 | 47 000 |
| Annen egenkapital | | 59 103 | 54 425 |
| Sum overføringer og disponeringer | | 95 103 | 101 425 |



Balanse

| Beløp i: NOK | Note | 2024 | 2023 |
|--|------|------------------|------------------|
| BALANSE - EIENDELER | | | |
| Anleggsmidler | | | |
| Immaterielle eiendeler | | | |
| Sum immaterielle eiendeler | | 0 | 0 |
| Varige driftsmidler | | | |
| Driftsløsøre, inventar, verktøy, kontormaskiner, ol. | 2 | 1 301 413 | 1 553 818 |
| Sum varige driftsmidler | | 1 301 413 | 1 553 818 |
| Finansielle anleggsmidler | | | |
| Sum finansielle anleggsmidler | | 0 | 0 |
| Sum anleggsmidler | | 1 301 413 | 1 553 818 |
| Omløpsmidler | | | |
| Varer | | | |
| Fordringer | | | |
| Kundefordringer | | 126 480 | 113 313 |
| Andre kortsiktige fordringer | 5 | 15 995 | 13 651 |
| Sum fordringer | | 142 475 | 126 963 |
| Investeringer | | | |
| Sum investeringer | | 0 | 0 |
| Bankinnskudd, kontanter og lignende | | | |
| Bankinnskudd, kontanter og lignende | | 159 673 | 112 825 |
| Sum bankinnskudd, kontanter og lignende | | 159 673 | 112 825 |
| Sum omløpsmidler | | 302 148 | 239 788 |
| SUM EIENDELER | | 1 603 561 | 1 793 606 |

BALANSE - EGENKAPITAL OG GJELD



Balanse

| Beløp i: NOK | Note | 2024 | 2023 |
|--|------|------------------|------------------|
| Egenkapital | | | |
| Innskutt egenkapital | | | |
| Aksjekapital | 6, 7 | 50 000 | 50 000 |
| Sum innskutt egenkapital | | 50 000 | 50 000 |
| Opptjent egenkapital | | | |
| Annen egenkapital | 7 | 376 056 | 316 953 |
| Sum opptjent egenkapital | | 376 056 | 316 953 |
| Sum egenkapital | | 426 056 | 366 953 |
| Gjeld | | | |
| Langsiktig gjeld | | | |
| Utsatt skatt | 3, 4 | 21 708 | 22 012 |
| Sum avsetninger for forpliktelser | | 21 708 | 22 012 |
| Annen langsiktig gjeld | | | |
| Gjeld til kredittinstitusjoner | 8 | 911 628 | 1 192 593 |
| Sum annen langsiktig gjeld | | 911 628 | 1 192 593 |
| Sum langsiktig gjeld | | 933 336 | 1 214 605 |
| Kortsiktig gjeld | | | |
| Leverandørgjeld | | 33 757 | 46 102 |
| Betalbar skatt | 3, 4 | 27 067 | 32 825 |
| Skyldige offentlige avgifter | | 94 021 | 72 558 |
| Annen kortsiktig gjeld | | 89 324 | 60 563 |
| Sum kortsiktig gjeld | | 244 169 | 212 049 |
| Sum gjeld | | 1 177 505 | 1 426 654 |
| SUM EGENKAPITAL OG GJELD | | 1 603 561 | 1 793 607 |



Brønnøysundregistrene

ÅRSREGNSKAP FOR REGNSKAPSÅRET 2024 - GENERELL INFORMASJON

Journalnummer: 2025 386803

Enheten

Organisasjonsnummer: 980 151 492
Organisasjonsform: Aksjeselskap
Foretaksnavn: SAUAR SKOG OG EIENDOM AS
Forretningsadresse: Svevalivegen 57
3820 NORDAGUTU

Regnskapsår

Årsregnskapets periode: 01.01.2024 - 31.12.2024

Konsern

Morselskap i konsern: Nei

Regnskapsregler

Regler for små foretak benyttet: Ja
Benyttet ved utarbeidelsen av
årsregnskapet til selskapet: Regnskapslovens alminnelige regler

Årsregnskapet fastsatt av kompetent organ

Bekreftet av representant for selskapet: Ole Morten Sauar
Dato for fastsettelse av årsregnskapet: 15.04.2025

Revisjon

Selskapet har besluttet at årsregnskapet
ikke skal revideres: Ja
Årsregnskapet er utarbeidet av ekstern
autorisert regnskapsfører: Ja
Ekstern autorisert regnskapsfører har i
løpet av regnskapsåret bistått ved den
løpende regnskapsføringen eller utført
andre tjenester for selskapet enn å
utarbeide årsregnskapet: Ja

Grunnlag for avgivelse

År 2024: Årsregnskap er elektronisk innlevert.
År 2023: Tall er hentet fra elektronisk innlevert årsregnskap fra 2024.

Det er ikke krav til at årsregnskapet m.v. som sendes til Regnskapsregisteret er undertegnet. Kontrollen på at dette er utført ligger hos revisor/enhetens øverste organ. Sikkerheten ivaretas ved at innsender har rolle/rettighet for innsending av årsregnskapet via Altinn, og ved at det bekreftes at årsregnskapet er fastsatt av kompetent organ.

Brønnøysundregistrene, 24.04.2025

Brønnøysundregistrene
Postadresse: Postboks 900, 8910 Brønnøysund
Telefon: 75 00 75 00
E-post: firmapost@brreg.no Internett: www.brreg.no
Organisasjonsnummer: 974 760 673



Organisasjonsnr: 980 151 492
SAUAR SKOG OG EIENDOM AS

RESULTATREGNSKAP

| Beløp i: NOK | Note | 2024 | 2023 |
|--|------|------------------|------------------|
| RESULTATREGNSKAP | | | |
| Inntekter | | | |
| Salgsinntekt | | 1 601 895 | 1 416 425 |
| Annen driftsinntekt | | 63 977 | 0 |
| Sum inntekter | | 1 665 872 | 1 416 425 |
| Kostnader | | | |
| Varekostnad | | 0 | 19 000 |
| Lønnskostnad | 1 | 872 489 | 629 425 |
| Avskrivning på varige driftsmidler og immaterielle eiendeler | 2 | 52 471 | 68 130 |
| Annen driftskostnad | | 528 795 | 478 363 |
| Sum kostnader | | 1 453 755 | 1 194 918 |
| Driftsresultat | | 212 117 | 221 507 |
| Finansinntekter og finanskostnader | | | |
| Annen renteinntekt | | 2 109 | 78 |
| Sum finansinntekter | | 2 109 | 78 |
| Annen rentekostnad | | 92 360 | 91 495 |
| Sum finanskostnader | | 92 360 | 91 495 |
| Netto finans | | -90 251 | -91 417 |
| Resultat før skattekostnad | | 121 866 | 130 090 |
| Skattekostnad | 3, 4 | 26 763 | 28 665 |
| Årsresultat | | 95 103 | 101 425 |
| Overføringer og disponeringer | | | |
| Tilleggsutbytte | | 36 000 | 47 000 |
| Annen egenkapital | | 59 103 | 54 425 |
| Sum overføringer og disponeringer | | 95 103 | 101 425 |



Organisasjonsnr: 980 151 492
SAUAR SKOG OG EIENDOM AS

BALANSE

| Beløp i: NOK | Note | 2024 | 2023 |
|--|------|------------------|------------------|
| BALANSE - EIENDELER | | | |
| Anleggsmidler | | | |
| Immaterielle eiendeler | | | |
| Sum immaterielle eiendeler | | 0 | 0 |
| Varige driftsmidler | | | |
| Driftsløsøre, inventar, verktøy, kontormaskiner, ol. | | | |
| | 2 | 1 301 413 | 1 553 818 |
| Sum varige driftsmidler | | 1 301 413 | 1 553 818 |
| Finansielle anleggsmidler | | | |
| Sum finansielle anleggsmidler | | | |
| | | 0 | 0 |
| Sum anleggsmidler | | 1 301 413 | 1 553 818 |
| Omløpsmidler | | | |
| Varer | | | |
| Fordringer | | | |
| Kundefordringer | | | |
| | | 126 480 | 113 313 |
| Andre kortsiktige fordringer | | | |
| | 5 | 15 995 | 13 651 |
| Sum fordringer | | 142 475 | 126 963 |
| Investeringer | | | |
| Sum investeringer | | | |
| | | 0 | 0 |
| Bankinnskudd, kontanter og lignende | | | |
| Bankinnskudd, kontanter og lignende | | | |
| | | 159 673 | 112 825 |
| Sum bankinnskudd, kontanter og lignende | | | |
| | | 159 673 | 112 825 |
| Sum omløpsmidler | | 302 148 | 239 788 |
| SUM EIENDELER | | 1 603 561 | 1 793 606 |
| BALANSE - EGENKAPITAL OG GJELD | | | |
| Egenkapital | | | |
| Innskutt egenkapital | | | |
| Aksjekapital | | | |
| | 6, 7 | 50 000 | 50 000 |
| Sum innskutt egenkapital | | 50 000 | 50 000 |



| | | | |
|--|------|------------------|------------------|
| Opptjent egenkapital | | | |
| Annen egenkapital | 7 | 376 056 | 316 953 |
| Sum opptjent egenkapital | | 376 056 | 316 953 |
| Sum egenkapital | | 426 056 | 366 953 |
| Gjeld | | | |
| Langsiktig gjeld | | | |
| Utsatt skatt | 3, 4 | 21 708 | 22 012 |
| Sum avsetninger for forpliktelseser | | 21 708 | 22 012 |
| Annen langsiktig gjeld | | | |
| Gjeld til kredittinstitusjoner | 8 | 911 628 | 1 192 593 |
| Sum annen langsiktig gjeld | | 911 628 | 1 192 593 |
| Sum langsiktig gjeld | | 933 336 | 1 214 605 |
| Kortsiktig gjeld | | | |
| Leverandørgjeld | | 33 757 | 46 102 |
| Betalbar skatt | 3, 4 | 27 067 | 32 825 |
| Skyldige offentlige avgifter | | 94 021 | 72 558 |
| Annen kortsiktig gjeld | | 89 324 | 60 563 |
| Sum kortsiktig gjeld | | 244 169 | 212 049 |
| Sum gjeld | | 1 177 505 | 1 426 654 |
| SUM EGENKAPITAL OG GJELD | | 1 603 561 | 1 793 607 |



Organisasjonsnr: 980 151 492
SAUAR SKOG OG EIENDOM AS

NOTEOPPLYSNINGER - SELSKAP - alle poster oppgitt i hele tall

Note

Regnskapsprinsipper

Årsregnskapet er satt opp i samsvar med regnskapsloven og god regnskapsskikk for små foretak. Salgsinntekter Inntektsføring ved salg av varer skjer på leveringstidspunktet. Tjenester inntektsføres etter hvert som de leveres. Klassifisering og vurdering av balanseposter Anleggsmidler er eiendeler bestemt til varig eie eller bruk. Eiendeler som er knyttet til varekretsløpet er klassifisert som omløpsmidler. Fordringer klassifiseres som omløpsmidler hvis de forfaller til betaling innen ett år etter transaksjonsdagen. Tilsvarende klassifiseres gjeld som kortsiktig hvis gjelden forfaller til betaling innen ett år. Langsiktig gjeld er gjeld som forfaller senere enn ett år etter transaksjonsdagen. Første års avdrag på langsiktige fordringer og langsiktig gjeld klassifiseres likevel ikke som omløpsmiddel og kortsiktig gjeld. Omløpsmidler vurderes til laveste av anskaffelseskost og virkelig verdi. Kortsiktig gjeld balanseføres til nominelt beløp på etableringstidspunktet. Anleggsmidler vurderes til anskaffelseskost. Varige anleggsmidler avskrives etter en fornuftig avskrivningsplan. Anleggsmidlene nedskrives til virkelig verdi ved verdifall som ikke forventes å være forbigående. Langsiktig gjeld med unntak av andre avsetninger balanseføres til nominelt beløp på etableringstidspunktet. Fordringer Kundefordringer og andre fordringer er oppført i balansen til pålydende etter fradrag for avsetning til forventet tap. Avsetning til tap gjøres på grunnlag av individuelle vurderinger av de enkelte fordringene. Varige driftsmidler Varige driftsmidler balanseføres og avskrives over driftsmidlenes levetid dersom de har antatt levetid over 3 år og har en kostpris som overstiger kr 30 000. Direkte vedlikehold av driftsmidler kostnadsføres løpende under driftskostnader, mens påkostninger eller forbedringer tillegges driftsmidlets kostpris og avskrives i takt med driftsmidlet. Forøvrig er følgende regnskapsprinsipper anvendt: Leieavtaler er ikke balanseført. Skatt Skattekostnaden i resultatregnskapet omfatter både periodens betalbare skatt og endring i utsatt skatt. Utsatt skatt er beregnet med 22% på grunnlag av de midlertidige forskjeller som eksisterer mellom regnskapsmessige og skattemessige verdier, samt skattemessig underskudd til fremføring ved utgangen av regnskapsåret. Skatteøkende og skattereduserende midlertidige forskjeller som reverserer eller kan reversere i samme periode er fastsatt og skattevirkningen er beregnet på nettogrunnlaget. Selskapet har ikke endret regnskapsprinsipp fra 2023 til 2024.

Note

Antall årsverk i regnskapsåret
2.00

Note

1

Spesifisering av resultatregnskapet

Lønnskostnader



| | | |
|---------------------------|--------------|------------------|
| <u>Lønn</u> | <u>Årets</u> | <u>Fjorårets</u> |
| | 758540.00 | 535633.00 |
| <u>Folketrygdavgift</u> | <u>Årets</u> | <u>Fjorårets</u> |
| | 106951.00 | 90080.00 |
| <u>Andre ytelser</u> | <u>Årets</u> | <u>Fjorårets</u> |
| | 6998.00 | 3712.00 |
| <u>Sum lønnskostnader</u> | <u>Årets</u> | <u>Fjorårets</u> |
| | 872489.00 | 629425.00 |

Note

Ekstraordinære inntekter og kostnader

| <u>Sum</u> | <u>Beløp</u> | |
|---------------------------------|----------------------------|----------------------------|
| <u>Balanseført verdi 31.12.</u> | <u>Varige driftsmidler</u> | <u>Immaterielle eiend.</u> |

Konsernregnskap

Morselskapet sitt navn

Forretningskontor for morselskapet

Begrunnelse for at datterselskap er utelatt fra konsolideringen

| | | |
|---|--------------|------------------|
| <u>Samlet beløp - tilknyttet selskap</u> | <u>Årets</u> | <u>Fjorårets</u> |
| <u>Samlet beløp - foretak i samme konsern</u> | <u>Årets</u> | <u>Fjorårets</u> |
| <u>Samlet beløp - foretak i samme konsern</u> | <u>Årets</u> | <u>Fjorårets</u> |
| <u>Samlet beløp - felles kontrollert virksomhet</u> | <u>Årets</u> | <u>Fjorårets</u> |
| <u>Pantstillelse</u> | <u>Beløp</u> | |

| | | | |
|----------------------------------|---------------|------------------|-------------------------|
| <u>Beholdning av egne aksjer</u> | <u>Antall</u> | <u>Pålydende</u> | <u>Andel av aksjek.</u> |
|----------------------------------|---------------|------------------|-------------------------|

Note



8

Gjeld

Gjeld som forfaller til betaling mer enn fem år etter regnskapsårets slutt

Gjeld sikret ved pant eller lignende sikkerhet i eiendeler
911628.00


Balanseført verdi av de pantsatte eiendeler
1246032.00

Summen av garantiforpliktelser som ikke er regnskapsført

Garantiforpliktelser som er sikret ved pant

Mer om gjeld


Eiendel stilt som sikkerhet: Tomter



Årsregnskap for
SAUAR SKOG OG EIENDOM AS
980151492
Regnskapsår
01.01.2024 - 31.12.2024



SAUAR SKOG OG EIENDOM AS
980 151 492




Resultatregnskap

| | Note | 2024 | 2023 |
|--|------|-------------------|-------------------|
| Driftsinntekter | | | |
| Salgsinntekt | | 1 601 895 | 1 416 425 |
| Annen driftsinntekt | | 63 977 | 0 |
| Sum driftsinntekter | | 1 665 872 | 1 416 425 |
| Driftskostnader | | | |
| Varekostnad | | 0 | -19 000 |
| Lønnskostnad | 1 | -872 489 | -629 425 |
| Avskrivning på varige driftsmidler og immaterielle eiendeler | 2 | -52 471 | -68 130 |
| Annen driftskostnad | | -528 795 | -478 363 |
| Sum driftskostnader | | -1 453 755 | -1 194 918 |
| Driftsresultat | | 212 117 | 221 507 |
| Finansinntekter | | | |
| Annen renteinntekt | | 2 109 | 78 |
| Sum finansinntekter | | 2 109 | 78 |
| Finanskostnader | | | |
| Annen rentekostnad | | -92 360 | -91 495 |
| Sum finanskostnader | | -92 360 | -91 495 |
| Netto finans | | -90 251 | -91 417 |
| Resultat før skattekostnad | | 121 866 | 130 090 |
| Skattekostnad | 3, 4 | -26 763 | -28 665 |
| Årsresultat | | 95 103 | 101 425 |
| Overføringer | | | |
| Tilleggsutbytte | | 36 000 | 47 000 |
| Annen egenkapital | | 59 103 | 54 425 |
| Sum overføringer | | 95 103 | 101 425 |



SAUAR SKOG OG EIENDOM AS
980 151 492




Balanse

| | Note | 31.12.2024 | 31.12.2023 |
|--|------|------------------|------------------|
| EIENDELER | | | |
| Anleggsmidler | | | |
| Varige driftsmidler | | | |
| Driftsløsøre, inventar, verktøy, kontormaskiner, ol. | 2 | 1 301 413 | 1 553 818 |
| Sum varige driftsmidler | | 1 301 413 | 1 553 818 |
| Sum anleggsmidler | | 1 301 413 | 1 553 818 |
| Omløpsmidler | | | |
| Fordringer | | | |
| Kundefordringer | | 126 480 | 113 313 |
| Andre kortsiktige fordringer | 5 | 15 995 | 13 651 |
| Sum fordringer | | 142 475 | 126 963 |
| Bankinnskudd, kontanter og lignende | | | |
| Bankinnskudd, kontanter og lignende | | 159 673 | 112 825 |
| Sum bankinnskudd, kontanter og lignende | | 159 673 | 112 825 |
| Sum omløpsmidler | | 302 148 | 239 788 |
| SUM EIENDELER | | 1 603 561 | 1 793 606 |



SAUAR SKOG OG EIENDOM AS
980 151 492



Balanse


| | Note | 31.12.2024 | 31.12.2023 |
|--|------|------------------|------------------|
| EGENKAPITAL OG GJELD | | | |
| Egenkapital | | | |
| Innskutt egenkapital | | | |
| Aksjekapital | 6, 7 | 50 000 | 50 000 |
| Sum innskutt egenkapital | | 50 000 | 50 000 |
| Opptjent egenkapital | | | |
| Annen egenkapital | 7 | 376 056 | 316 953 |
| Sum opptjent egenkapital | | 376 056 | 316 953 |
| Sum egenkapital | | 426 056 | 366 953 |
| Gjeld | | | |
| Avsetning og forpliktelser | | | |
| Utsatt skatt | 3, 4 | 21 708 | 22 012 |
| Sum avsetning for forpliktelser | | 21 708 | 22 012 |
| Annen langsiktig gjeld | | | |
| Gjeld til kredittinstitusjoner | 8 | 911 628 | 1 192 593 |
| Sum annen langsiktig gjeld | | 911 628 | 1 192 593 |
| Kortsiktig gjeld | | | |
| Leverandørgjeld | | 33 757 | 46 102 |
| Betalbar skatt | 3, 4 | 27 067 | 32 825 |
| Skyldige offentlige avgifter | | 94 021 | 72 558 |
| Annen kortsiktig gjeld | | 89 324 | 60 563 |
| Sum kortsiktig gjeld | | 244 169 | 212 049 |
| Sum gjeld | | 1 177 505 | 1 426 653 |
| SUM EGENKAPITAL OG GJELD | | 1 603 561 | 1 793 606 |

NORDAGUTU, 15.04.2025

Olav-Morten Sauar
styrets leder / daglig leder



SAUAR SKOG OG EIENDOM AS
980 151 492



Noter

Regnskapsprinsipper

Årsregnskapet er satt opp i samsvar med regnskapsloven og god regnskapsskikk for små foretak.

Salgsinntekter

Inntektsføring ved salg av varer skjer på leveringstidspunktet. Tjenester inntektsføres etter hvert som de leveres.

Klassifisering og vurdering av balanseposter

Anleggsmidler er eiendeler bestemt til varig eie eller bruk. Eiendeler som er knyttet til varekretsløpet er klassifisert som omløpsmidler. Fordringer klassifiseres som omløpsmidler hvis de forfaller til betaling innen ett år etter transaksjonsdagen. Tilsvarende klassifiseres gjeld som kortsiktig hvis gjelden forfaller til betaling innen ett år. Langsiktig gjeld er gjeld som forfaller senere enn ett år etter transaksjonsdagen. Første års avdrag på langsiktige fordringer og langsiktig gjeld klassifiseres likevel ikke som omløpsmiddel og kortsiktig gjeld.

Omløpsmidler vurderes til laveste av anskaffelseskost og virkelig verdi. Kortsiktig gjeld balanseføres til nominelt beløp på etableringstidspunktet. Anleggsmidler vurderes til anskaffelseskost. Varige anleggsmidler avskrives etter en fornuftig avskrivningsplan. Anleggsmidlene nedskrives til virkelig verdi ved verdifall som ikke forventes å være forbigående. Langsiktig gjeld med unntak av andre avsetninger balanseføres til nominelt beløp på etableringstidspunktet.

Fordringer

Kundefordringer og andre fordringer er oppført i balansen til pålydende etter fradrag for avsetning til forventet tap. Avsetning til tap gjøres på grunnlag av individuelle vurderinger av de enkelte fordringene.

Varige driftsmidler

Varige driftsmidler balanseføres og avskrives over driftsmidlenes levetid dersom de har antatt levetid over 3 år og har en kostpris som overstiger kr 30 000. Direkte vedlikehold av driftsmidler kostnadsføres løpende under driftskostnader, mens påkostninger eller forbedringer tillegges driftsmidlets kostpris og avskrives i takt med driftsmidlet.

Forøvrig er følgende regnskapsprinsipper anvendt:

Leieavtaler er ikke balanseført.


Skatt

Skattekostnaden i resultatregnskapet omfatter både periodens betalbare skatt og endring i utsatt skatt. Utsatt skatt er beregnet med 22% på grunnlag av de midlertidige forskjeller som eksisterer mellom regnskapsmessige og skattemessige verdier, samt skattemessig underskudd til fremføring ved utgangen av regnskapsåret. Skatteøkende og skattereduserende midlertidige forskjeller som reverserer eller kan reversere i samme periode er fastsatt og skattevirkningen er beregnet på nettogrunnlaget.

Selskapet har ikke endret regnskapsprinsipp fra 2023 til 2024.



SAUAR SKOG OG EIENDOM AS
980 151 492



Note 1 - Lønnskostnader

| Spesifikasjon av lønnskostnader | 2024 | 2023 |
|---------------------------------|----------------|----------------|
| Lønn | 758 540 | 535 633 |
| Arbeidsgiveravgift | 106 951 | 90 080 |
| Pensjonskostnader | 0 | 0 |
| Andre relaterte ytelser | 6 998 | 3 712 |
| Sum | 872 489 | 629 425 |

Note 2 - Varige driftsmidler/anleggsmidler

| Varige driftsmidler | Driftsløstø, inventar o.l |
|--|---------------------------|
| Anskaffelseskost pr 01.01 | 1 730 608 |
| Tilgang i året | 36 089 |
| Avgang i året | -354 034 |
| Anskaffelseskost pr 31.12 | 1 412 663 |
| Akkumulert av- og nedskrivninger 01.01 | -176 789 |
| Akkumulert av- og nedskrivninger 31.12 | -111 249 |
| Balansført verdi pr 31.12 | 1 301 414 |
| Årets av- og nedskrivninger | 52 472 |
| Økonomisk levetid | 0 - 10 |
| Avskrivningsplan | Lineær |

Note 3 - Spesifisering av skatt

| Skattekostnad | 2024 | 2023 |
|--|----------------|----------------|
| Betalbar skatt på alminnelig inntekt | 27 067 | 32 825 |
| +/- Endringer i utsatt skatt/utsatt skattefordel | -304 | -4 160 |
| Skattekostnad | 26 763 | 28 665 |
| Skattepliktig inntekt | | |
| Resultat før skatt | 121 866 | 130 090 |
| Permanente forskjeller | -214 | 204 |
| +/- Endring i midlertidige forskjeller | 1 380 | 18 912 |
| Skattepliktig inntekt | 123 032 | 149 206 |
| Betalbar skatt i balansen | | |
| Betalbar skatt på årets resultat | 27 067 | 32 825 |
| Betalbar skatt i balansen | 27 067 | 32 825 |

Note 4 - Midlertidige forskjeller - utsatt skatt/skattefordel


Utsatt skatt/utsatt skattefordel i balansen avsettes på grunnlag av forskjeller mellom regnskapsmessige og skattemessige verdier i henhold til norsk regnskapsstandard for skatt.

Midlertidige skatteøkende og skattereduserende forskjeller som kan utlignes er nettoført.

| Midlertidige forskjeller knyttet til: | 01.01.2024 | 31.12.2024 | Endring |
|---|----------------|---------------|--------------|
| Anleggsmidler | 100 052 | 98 672 | 1 380 |
| Netto forskjeller | 100 052 | 98 672 | 1 380 |
| Sum midlertidige forskjeller som påvirker betalbar skatt | 100 052 | 98 672 | 1 380 |
| Utsatt skatt 31.12.2024 basert på 22 % | 22 012 | 21 708 | 304 |



SAUAR SKOG OG EIENDOM AS
980 151 492



Note 5 - Mellomværende aksjonær/nærstående

Aksjonær/nærstående **Beløp: (-) Gjeld, (+) Fordring**
Aksjonær kr. 1 600

Note 6 - Aksjekapital

| Aksjeklasse | Antall aksjer | Aksjenes pålydende | Bokført verdi |
|-------------|---------------|--------------------|---------------|
| Ordinære | 50 | 1 000 | 50 000 |

| Aksjonærer | Antall aksjer | Eierandel % | Aksjeklasse |
|-------------------|---------------|-------------|-------------|
| Olav Morten Sauar | 50 | 100,00 | Ordinære |

Note 7 - Egenkapital

| | Aksjekapital | Opptjent egenkapital | Sum |
|---|---------------|----------------------|----------------|
| Egenkapital 31.12.2023 | 50 000 | 316 953 | 366 953 |
| Årsresultat | 0 | 95 103 | 95 103 |
| Tilleggsutbytte i løpet av året, basert på siste fastsatte regnskap | 0 | -36 000 | -36 000 |
| Egenkapital 31.12.2024 | 50 000 | 376 056 | 426 056 |

Note 8 - Gjeld og garantiforpliktelser

| | Beløp |
|---|-----------|
| Del av gjelden som forfaller til betaling mer enn fem år etter regnskapsårets slutt | 0 |
| Gjeld som er sikret ved pant eller lignende sikkerhet i eiendeler | 911 628 |
| Balanseført verdi av pantsatte eiendeler | 1 246 032 |
| Summen av garantiforpliktelser som ikke er regnskapsført | 0 |

Mer om gjeld

Eiendel stilt som sikkerhet:
Tomter

Antall årsverk

Antall årsverk sysselsatt i regnskapsåret: 2



Årsregnskap for
SAUAR SKOG OG EIENDOM AS
980151492
Regnskapsår
01.01.2024 - 31.12.2024



SAUAR SKOG OG EIENDOM AS
980 151 492

Resultatregnskap

| | Note | 2024 | 2023 |
|--|------|-------------------|-------------------|
| Driftsinntekter | | | |
| Salgsinntekt | | 1 601 895 | 1 416 425 |
| Annen driftsinntekt | | 63 977 | 0 |
| Sum driftsinntekter | | 1 665 872 | 1 416 425 |
| Driftskostnader | | | |
| Varekostnad | | 0 | -19 000 |
| Lønnskostnad | 1 | -872 489 | -629 425 |
| Avskrivning på varige driftsmidler og immaterielle eiendeler | 2 | -52 471 | -68 130 |
| Annen driftskostnad | | -528 795 | -478 363 |
| Sum driftskostnader | | -1 453 755 | -1 194 918 |
| Driftsresultat | | 212 117 | 221 507 |
| Finansinntekter | | | |
| Annen renteinntekt | | 2 109 | 78 |
| Sum finansinntekter | | 2 109 | 78 |
| Finanskostnader | | | |
| Annen rentekostnad | | -92 360 | -91 495 |
| Sum finanskostnader | | -92 360 | -91 495 |
| Netto finans | | -90 251 | -91 417 |
| Resultat før skattekostnad | | 121 866 | 130 090 |
| Skattekostnad | 3, 4 | -26 763 | -28 665 |
| Årsresultat | | 95 103 | 101 425 |
| Overføringer | | | |
| Tilleggsutbytte | | 36 000 | 47 000 |
| Annen egenkapital | | 59 103 | 54 425 |
| Sum overføringer | | 95 103 | 101 425 |



SAUAR SKOG OG EIENDOM AS
980 151 492

Balanse

| | Note | 31.12.2024 | 31.12.2023 |
|--|------|------------------|------------------|
| EIENDELER | | | |
| Anleggsmidler | | | |
| Varige driftsmidler | | | |
| Driftsløsøre, inventar, verktøy, kontormaskiner, ol. | 2 | 1 301 413 | 1 553 818 |
| Sum varige driftsmidler | | 1 301 413 | 1 553 818 |
| Sum anleggsmidler | | 1 301 413 | 1 553 818 |
| Omløpsmidler | | | |
| Fordringer | | | |
| Kundefordringer | | 126 480 | 113 313 |
| Andre kortsiktige fordringer | 5 | 15 995 | 13 651 |
| Sum fordringer | | 142 475 | 126 963 |
| Bankinnskudd, kontanter og lignende | | | |
| Bankinnskudd, kontanter og lignende | | 159 673 | 112 825 |
| Sum bankinnskudd, kontanter og lignende | | 159 673 | 112 825 |
| Sum omløpsmidler | | 302 148 | 239 788 |
| SUM EIENDELER | | 1 603 561 | 1 793 606 |



SAUAR SKOG OG EIENDOM AS
980 151 492

Balanse

| | Note | 31.12.2024 | 31.12.2023 |
|--|------|------------------|------------------|
| EGENKAPITAL OG GJELD | | | |
| Egenkapital | | | |
| Innskutt egenkapital | | | |
| Aksjekapital | 6, 7 | 50 000 | 50 000 |
| Sum innskutt egenkapital | | 50 000 | 50 000 |
| Opptjent egenkapital | | | |
| Annen egenkapital | 7 | 376 056 | 316 953 |
| Sum opptjent egenkapital | | 376 056 | 316 953 |
| Sum egenkapital | | 426 056 | 366 953 |
| Gjeld | | | |
| Avsetning og forpliktelser | | | |
| Utsatt skatt | 3, 4 | 21 708 | 22 012 |
| Sum avsetning for forpliktelser | | 21 708 | 22 012 |
| Annen langsiktig gjeld | | | |
| Gjeld til kredittinstitusjoner | 8 | 911 628 | 1 192 593 |
| Sum annen langsiktig gjeld | | 911 628 | 1 192 593 |
| Kortsiktig gjeld | | | |
| Leverandørgjeld | | 33 757 | 46 102 |
| Betalbar skatt | 3, 4 | 27 067 | 32 825 |
| Skyldige offentlige avgifter | | 94 021 | 72 558 |
| Annen kortsiktig gjeld | | 89 324 | 60 563 |
| Sum kortsiktig gjeld | | 244 169 | 212 049 |
| Sum gjeld | | 1 177 505 | 1 426 653 |
| SUM EGENKAPITAL OG GJELD | | 1 603 561 | 1 793 606 |

NORDAGUTU, 15.04.2025

Olav-Morten Sauar
styrets leder / daglig leder



SAUAR SKOG OG EIENDOM AS
980 151 492

Noter

Regnskapsprinsipper

Årsregnskapet er satt opp i samsvar med regnskapsloven og god regnskapsskikk for små foretak.

Salgsinntekter

Inntektsføring ved salg av varer skjer på leveringstidspunktet. Tjenester inntektsføres etter hvert som de leveres.

Klassifisering og vurdering av balanseposter

Anleggsmidler er eiendeler bestemt til varig eie eller bruk. Eiendeler som er knyttet til varekretsløpet er klassifisert som omløpsmidler. Fordringer klassifiseres som omløpsmidler hvis de forfaller til betaling innen ett år etter transaksjonsdagen. Tilsvarende klassifiseres gjeld som kortsiktig hvis gjelden forfaller til betaling innen ett år. Langsiktig gjeld er gjeld som forfaller senere enn ett år etter transaksjonsdagen. Første års avdrag på langsiktige fordringer og langsiktig gjeld klassifiseres likevel ikke som omløpsmiddel og kortsiktig gjeld.

Omløpsmidler vurderes til laveste av anskaffelseskost og virkelig verdi. Kortsiktig gjeld balanseføres til nominelt beløp på etableringstidspunktet. Anleggsmidler vurderes til anskaffelseskost. Varige anleggsmidler avskrives etter en fornuftig avskrivningsplan. Anleggsmidlene nedskrives til virkelig verdi ved verdifall som ikke forventes å være forbigående. Langsiktig gjeld med unntak av andre avsetninger balanseføres til nominelt beløp på etableringstidspunktet.

Fordringer

Kundefordringer og andre fordringer er oppført i balansen til pålydende etter fradrag for avsetning til forventet tap. Avsetning til tap gjøres på grunnlag av individuelle vurderinger av de enkelte fordringene.

Varige driftsmidler

Varige driftsmidler balanseføres og avskrives over driftsmidlenes levetid dersom de har antatt levetid over 3 år og har en kostpris som overstiger kr 30 000. Direkte vedlikehold av driftsmidler kostnadsføres løpende under driftskostnader, mens påkostninger eller forbedringer tillegges driftsmidlets kostpris og avskrives i takt med driftsmidlet.

Forøvrig er følgende regnskapsprinsipper anvendt:

Leieavtaler er ikke balanseført.

Skatt

Skattekostnaden i resultatregnskapet omfatter både periodens betalbare skatt og endring i utsatt skatt. Utsatt skatt er beregnet med 22% på grunnlag av de midlertidige forskjeller som eksisterer mellom regnskapsmessige og skattemessige verdier, samt skattemessig underskudd til fremføring ved utgangen av regnskapsåret. Skatteøkende og skattereduserende midlertidige forskjeller som reverserer eller kan reversere i samme periode er fastsatt og skattevirkningen er beregnet på nettogrunnlaget.

Selskapet har ikke endret regnskapsprinsipp fra 2023 til 2024.



SAUAR SKOG OG EIENDOM AS
980 151 492

Note 1 - Lønnskostnader

| Spesifikasjon av lønnskostnader | 2024 | 2023 |
|---------------------------------|----------------|----------------|
| Lønn | 758 540 | 535 633 |
| Arbeidsgiveravgift | 106 951 | 90 080 |
| Pensjonskostnader | 0 | 0 |
| Andre relaterte ytelser | 6 998 | 3 712 |
| Sum | 872 489 | 629 425 |

Note 2 - Varige driftsmidler/anleggsmidler

| Varige driftsmidler | Driftsløstø, inventar o.l |
|--|---------------------------|
| Anskaffelseskost pr 01.01 | 1 730 608 |
| Tilgang i året | 36 089 |
| Avgang i året | -354 034 |
| Anskaffelseskost pr 31.12 | 1 412 663 |
| Akkumulert av- og nedskrivninger 01.01 | -176 789 |
| Akkumulert av- og nedskrivninger 31.12 | -111 249 |
| Balansført verdi pr 31.12 | 1 301 414 |
| Årets av- og nedskrivninger | 52 472 |
| Økonomisk levetid | 0 - 10 |
| Avskrivningsplan | Lineær |

Note 3 - Spesifisering av skatt

| Skattekostnad | 2024 | 2023 |
|--|----------------|----------------|
| Betalbar skatt på alminnelig inntekt | 27 067 | 32 825 |
| +/- Endringer i utsatt skatt/utsatt skattefordel | -304 | -4 160 |
| Skattekostnad | 26 763 | 28 665 |
| Skattepliktig inntekt | | |
| Resultat før skatt | 121 866 | 130 090 |
| Permanente forskjeller | -214 | 204 |
| +/- Endring i midlertidige forskjeller | 1 380 | 18 912 |
| Skattepliktig inntekt | 123 032 | 149 206 |
| Betalbar skatt i balansen | | |
| Betalbar skatt på årets resultat | 27 067 | 32 825 |
| Betalbar skatt i balansen | 27 067 | 32 825 |

Note 4 - Midlertidige forskjeller - utsatt skatt/skattefordel

Utsatt skatt/utsatt skattefordel i balansen avsettes på grunnlag av forskjeller mellom regnskapsmessige og skattemessige verdier i henhold til norsk regnskapsstandard for skatt.

Midlertidige skatteøkende og skattereduserende forskjeller som kan utlignes er nettoført.

| Midlertidige forskjeller knyttet til: | 01.01.2024 | 31.12.2024 | Endring |
|---|----------------|---------------|--------------|
| Anleggsmidler | 100 052 | 98 672 | 1 380 |
| Netto forskjeller | 100 052 | 98 672 | 1 380 |
| Sum midlertidige forskjeller som påvirker betalbar skatt | 100 052 | 98 672 | 1 380 |
| Utsatt skatt 31.12.2024 basert på 22 % | 22 012 | 21 708 | 304 |



SAUAR SKOG OG EIENDOM AS
980 151 492

Note 5 - Mellomværende aksjonær/nærstående

Aksjonær/nærstående **Beløp: (-) Gjeld, (+) Fordring**
Aksjonær kr. 1 600

Note 6 - Aksjekapital

| Aksjeklasse | Antall aksjer | Aksjenes pålydende | Bokført verdi |
|-------------|---------------|--------------------|---------------|
| Ordinære | 50 | 1 000 | 50 000 |

| Aksjonærer | Antall aksjer | Eierandel % | Aksjeklasse |
|-------------------|---------------|-------------|-------------|
| Olav Morten Sauar | 50 | 100,00 | Ordinære |

Note 7 - Egenkapital

| | Aksjekapital | Opptjent egenkapital | Sum |
|---|---------------|----------------------|----------------|
| Egenkapital 31.12.2023 | 50 000 | 316 953 | 366 953 |
| Årsresultat | 0 | 95 103 | 95 103 |
| Tilleggsutbytte i løpet av året, basert på siste fastsatte regnskap | 0 | -36 000 | -36 000 |
| Egenkapital 31.12.2024 | 50 000 | 376 056 | 426 056 |

Note 8 - Gjeld og garantiforpliktelser

| | Beløp |
|---|-----------|
| Del av gjelden som forfaller til betaling mer enn fem år etter regnskapsårets slutt | 0 |
| Gjeld som er sikret ved pant eller lignende sikkerhet i eiendeler | 911 628 |
| Balanseført verdi av pantsatte eiendeler | 1 246 032 |
| Summen av garantiforpliktelser som ikke er regnskapsført | 0 |

Mer om gjeld

Eiendel stilt som sikkerhet:
Tomter

Antall årsverk

Antall årsverk sysselsatt i regnskapsåret: 2