



## ÅRSREGNSKAPET FOR REGNSKAPSÅRET 2022 - GENERELL INFORMASJON

### Enheten

Organisasjonsnummer: 913 053 125  
Organisasjonsform: Aksjeselskap  
Foretaksnavn: SØRLANDSTAK AS  
Forretningsadresse: Ægirs vei 10  
4632 KRISTIANSAND S

### Regnskapsår

Årsregnskapets periode: 01.01.2022 - 31.12.2022

### Konsern

Morselskap i konsern: Nei

### Regnskapsregler

Regler for små foretak benyttet: Ja  
Benyttet ved utarbeidelsen av årsregnskapet til selskapet: Regnskapslovens alminnelige regler

### Årsregnskapet fastsatt av kompetent organ

Bekreftet av representant for selskapet: Ørjan Bueklev  
Dato for fastsettelse av årsregnskapet: 25.05.2023

### Grunnlag for avgivelse

År 2022: Årsregnskapet er elektronisk innlevert  
År 2021: Tall er hentet fra elektronisk innlevert årsregnskap fra 2022

*Det er ikke krav til at årsregnskapet m.v. som sendes til Regnskapsregisteret er undertegnet. Kontrollen på at dette er utført ligger hos revisor/enhetens øverste organ. Sikkerheten ivaretas ved at innsender har rolle/rettighet for innsending av årsregnskapet via Altinn, og ved at det bekreftes at årsregnskapet er fastsatt av kompetent organ.*

Brønnøysundregistrene, 02.08.2024



## Resultatregnskap

| Beløp i: NOK  | Note | 2022              | 2021              |
|---|------|-------------------|-------------------|
| <b>RESULTATREGNSKAP</b>                               |      |                   |                   |
| <b>Inntekter</b>                                      |      |                   |                   |
| Salgsinntekt  |      | 30 767 449        | 26 730 071        |
| Annen driftsinntekt                                   |      |                   | 90 000            |
| <b>Sum inntekter</b>                                  |      | <b>30 767 449</b> | <b>26 820 071</b> |
| <b>Kostnader</b>                                      |      |                   |                   |
| Varekostnad   |      | 19 620 385        | 17 540 079        |
| Lønnskostnad  | 1    | 7 068 532         | 6 499 113         |
| Avskrivning av driftsmidler og immaterielle eiendeler | 2    | 27 382            | 33 500            |
| Annen driftskostnad                                   | 1    | 2 021 130         | 1 461 699         |
| <b>Sum kostnader</b>                                  |      | <b>28 737 429</b> | <b>25 534 392</b> |
| <b>Driftsresultat</b>                                 |      | <b>2 030 021</b>  | <b>1 285 680</b>  |
| <b>Finansinntekter og finanskostnader</b>             |      |                   |                   |
| Annen renteinntekt                                    |      | 472               |                   |
| <b>Sum finansinntekter</b>                            |      | <b>472</b>        |                   |
| Annen rentekostnad                                    |      | 2 059             | 3 805             |
| <b>Sum finanskostnader</b>                            |      | <b>2 059</b>      | <b>3 805</b>      |
| <b>Netto finans</b>                                   |      | <b>-1 587</b>     | <b>-3 805</b>     |
| <b>Ordinært resultat før skattekostnad</b>            |      | <b>2 028 434</b>  | <b>1 281 874</b>  |
| Skattekostnad på resultat                             | 3    | 446 253           | 282 111           |
| <b>Ordinært resultat etter skattekostnad</b>          |      | <b>1 582 181</b>  | <b>999 763</b>    |
| <b>Årsresultat</b>                                    |      | <b>1 582 181</b>  | <b>999 763</b>    |
| <b>Årsresultat etter minoritetsinteresser</b>         |      | <b>1 582 181</b>  | <b>999 763</b>    |
| <b>Totalresultat</b>                                  |      | <b>1 582 181</b>  | <b>999 763</b>    |
| <b>Overføringer og disponeringer</b>                  |      |                   |                   |
| Ordinært utbytte                                      | 4    | 900 000           |                   |



## Resultatregnskap

| <b>Beløp i: NOK</b>                      | <b>Note</b> | <b>2022</b>      | <b>2021</b>    |
|--|-------------|------------------|----------------|
| Overføringer til/fra Annen egenkapital   | 4           | 682 181          | 999 763        |
| <b>Sum overføringer og disponeringer</b> |             | <b>1 582 181</b> | <b>999 763</b> |



## Balanse

| Beløp i: NOK                                   | Note | 2022             | 2021             |
|--|------|------------------|------------------|
| <b>BALANSE - EIENDELER</b>                     |      |                  |                  |
| <b>Anleggsmidler</b>                           |      |                  |                  |
| <b>Immaterielle eiendeler</b>                  |      |                  |                  |
| Utsatt skattefordel                            | 3    | 83 626           |                  |
| <b>Sum immaterielle eiendeler</b>              |      | <b>83 626</b>    |                  |
| <b>Varige driftsmidler</b>                     |      |                  |                  |
| Driftsløsøre, inventar o.a. utstyr             | 2    | 51 600           | 34 200           |
| <b>Sum varige driftsmidler</b>                 |      | <b>51 600</b>    | <b>34 200</b>    |
| <b>Finansielle anleggsmidler</b>               |      |                  |                  |
| Andre langsiktige fordringer                   | 2, 5 | 72 000           | 122 000          |
| <b>Sum finansielle anleggsmidler</b>           |      | <b>72 000</b>    | <b>122 000</b>   |
| <b>Sum anleggsmidler</b>                       |      | <b>207 226</b>   | <b>156 200</b>   |
| <b>Omløpsmidler</b>                            |      |                  |                  |
| <b>Varer</b>                                   |      |                  |                  |
| <b>Sum varer</b>                               |      | <b>127 571</b>   | <b>91 433</b>    |
| <b>Fordringer</b>                              |      |                  |                  |
| Kundefordringer                                | 5    | 6 637 686        | 8 676 038        |
| Andre kortsiktige fordringer                   |      | 112 318          | 108 621          |
| <b>Sum fordringer</b>                          |      | <b>6 750 004</b> | <b>8 784 659</b> |
| <b>Bankinnskudd, kontanter og lignende</b>     |      |                  |                  |
| Bankinnskudd, kontanter o.l.                   | 6    | 1 717 816        | 325 371          |
| <b>Sum bankinnskudd, kontanter og lignende</b> |      | <b>1 717 816</b> | <b>325 371</b>   |
| <b>Sum omløpsmidler</b>                        |      | <b>8 595 391</b> | <b>9 201 463</b> |
| <b>SUM EIENDELER</b>                           |      | <b>8 802 617</b> | <b>9 357 663</b> |

## BALANSE - EGENKAPITAL OG GJELD



## Balanse

| Beløp i: NOK                             | Note | 2022             | 2021             |
|--|------|------------------|------------------|
| <b>Egenkapital</b>                       |      |                  |                  |
| <b>Innskutt egenkapital</b>              |      |                  |                  |
| Aksjekapital                             | 4, 7 | 900 000          | 900 000          |
| <b>Sum innskutt egenkapital</b>          |      | <b>900 000</b>   | <b>900 000</b>   |
| <b>Opptjent egenkapital</b>              |      |                  |                  |
| Annen egenkapital                        | 4    | 4 381 511        | 3 699 330        |
| <b>Sum opptjent egenkapital</b>          |      | <b>4 381 511</b> | <b>3 699 330</b> |
| <b>Sum egenkapital</b>                   |      | <b>5 281 511</b> | <b>4 599 330</b> |
| <b>Gjeld</b>                             |      |                  |                  |
| <b>Langsiktig gjeld</b>                  |      |                  |                  |
| Utsatt skatt                             | 3    |                  | 5 552            |
| <b>Sum avsetninger for forpliktelser</b> |      |                  | <b>5 552</b>     |
| <b>Annen langsiktig gjeld</b>            |      |                  |                  |
| <b>Sum langsiktig gjeld</b>              |      | <b>0</b>         | <b>5 552</b>     |
| <b>Kortsiktig gjeld</b>                  |      |                  |                  |
| Leverandørgjeld                          |      | 430 127          | 2 160 025        |
| Betalbar skatt                           | 3    | 535 432          | 285 808          |
| Skyldig offentlige avgifter              | 6    | 1 921 863        | 1 373 206        |
| Annen kortsiktig gjeld                   |      | 633 684          | 933 742          |
| <b>Sum kortsiktig gjeld</b>              |      | <b>3 521 107</b> | <b>4 752 781</b> |
| <b>Sum gjeld</b>                         |      | <b>3 521 107</b> | <b>4 758 333</b> |
| <b>SUM EGENKAPITAL OG GJELD</b>          |      | <b>8 802 617</b> | <b>9 357 663</b> |



## Brønnøysundregistrene

### ÅRSREGNSKAP FOR REGNSKAPSÅRET 2022 - GENERELL INFORMASJON

Journalnummer: 2023 445665

#### Enheten

Organisasjonsnummer: 913 053 125  
Organisasjonsform: Aksjeselskap  
Foretaksnavn: SØRLANDSTAK AS  
Forretningsadresse: Ægirs vei 10  
4632 KRISTIANSAND S

#### Regnskapsår

Årsregnskapets periode: 01.01.2022 - 31.12.2022

#### Konsern

Morselskap i konsern: Nei

#### Regnskapsregler

Regler for små foretak benyttet: Ja  
Benyttet ved utarbeidelsen av  
årsregnskapet til selskapet: Regnskapslovens alminnelige regler

#### Årsregnskapet fastsatt av kompetent organ

Bekreftet av representant for selskapet: Ørjan Bueklev  
Dato for fastsettelse av årsregnskapet: 25.05.2023

#### Revisjon

Årsregnskapet er utarbeidet av ekstern  
autorisert regnskapsfører: Ja  
Ekstern autorisert regnskapsfører har i  
løpet av regnskapsåret bistått ved den  
løpende regnskapsføringen eller utført  
andre tjenester for selskapet enn å  
utarbeide årsregnskapet: Ja

#### Grunnlag for avgivelse

År 2022: Årsregnskap er elektronisk innlevert.  
År 2021: Tall er hentet fra elektronisk innlevert årsregnskap fra 2022.

*Det er ikke krav til at årsregnskapet m.v. som sendes til Regnskapsregisteret er undertegnet. Kontrollen på at dette er utført ligger hos revisor/enhetens øverste organ. Sikkerheten ivaretas ved at innsender har rolle/rettighet for innsending av årsregnskapet via Altinn, og ved at det bekreftes at årsregnskapet er fastsatt av kompetent organ.*

Brønnøysundregistrene, 08.06.2023

---

Brønnøysundregistrene  
Postadresse: Postboks 900, 8910 Brønnøysund  
Telefon: 75 00 75 00  
E-post: firmapost@brreg.no Internett: www.brreg.no  
Organisasjonsnummer: 974 760 673



Organisasjonsnr: 913 053 125  
SØRLANDSTAK AS

## RESULTATREGNSKAP

| Beløp i: NOK  | Note | 2022              | 2021              |
|---|------|-------------------|-------------------|
| <b>RESULTATREGNSKAP</b>                               |      |                   |                   |
| <b>Inntekter</b>                                      |      |                   |                   |
| Salgsinntekt  |      | 30 767 449        | 26 730 071        |
| Annen driftsinntekt                                   |      |                   | 90 000            |
| <b>Sum inntekter</b>                                  |      | <b>30 767 449</b> | <b>26 820 071</b> |
| <b>Kostnader</b>                                      |      |                   |                   |
| Varekostnad   |      | 19 620 385        | 17 540 079        |
| Lønnskostnad  | 1    | 7 068 532         | 6 499 113         |
| Avskrivning av driftsmidler og immaterielle eiendeler | 2    | 27 382            | 33 500            |
| Annen driftskostnad                                   | 1    | 2 021 130         | 1 461 699         |
| <b>Sum kostnader</b>                                  |      | <b>28 737 429</b> | <b>25 534 392</b> |
| <b>Driftsresultat</b>                                 |      | <b>2 030 021</b>  | <b>1 285 680</b>  |
| <b>Finansinntekter og finanskostnader</b>             |      |                   |                   |
| Annen renteinntekt                                    |      | 472               |                   |
| <b>Sum finansinntekter</b>                            |      | <b>472</b>        |                   |
| Annen rentekostnad                                    |      | 2 059             | 3 805             |
| <b>Sum finanskostnader</b>                            |      | <b>2 059</b>      | <b>3 805</b>      |
| <b>Netto finans</b>                                   |      | <b>-1 587</b>     | <b>-3 805</b>     |
| <b>Ordinært resultat før skattekostnad</b>            |      |                   |                   |
| Skattekostnad på resultat                             | 3    | 446 253           | 282 111           |
| <b>Ordinært resultat etter skattekostnad</b>          |      | <b>1 582 181</b>  | <b>999 763</b>    |
| <b>Årsresultat</b>                                    |      | <b>1 582 181</b>  | <b>999 763</b>    |
| <b>Årsresultat etter minoritetsinteresser</b>         |      | <b>1 582 181</b>  | <b>999 763</b>    |
| <b>Totalresultat</b>                                  |      | <b>1 582 181</b>  | <b>999 763</b>    |
| <b>Overføringer og disponeringer</b>                  |      |                   |                   |
| Ordinært utbytte                                      | 4    | 900 000           |                   |
| Overføringer til/fra annen egenkapital                | 4    | 682 181           | 999 763           |
| <b>Sum overføringer og disponeringer</b>              |      | <b>1 582 181</b>  | <b>999 763</b>    |



Organisasjonsnr: 913 053 125  
SØRLANDSTAK AS

## BALANSE

| Beløp i: NOK                                   | Note | 2022             | 2021             |
|--|------|------------------|------------------|
| <b>BALANSE - EIENDELER</b>                     |      |                  |                  |
| <b>Anleggsmidler</b>                           |      |                  |                  |
| <b>Immaterielle eiendeler</b>                  |      |                  |                  |
| Utsatt skattefordel                            | 3    | 83 626           |                  |
| <b>Sum immaterielle eiendeler</b>              |      | <b>83 626</b>    |                  |
| <b>Varige driftsmidler</b>                     |      |                  |                  |
| <b>Driftsløsøre, inventar o. a. utstyr</b>     |      |                  |                  |
|  | 2    | 51 600           | 34 200           |
| <b>Sum varige driftsmidler</b>                 |      | <b>51 600</b>    | <b>34 200</b>    |
| <b>Finansielle anleggsmidler</b>               |      |                  |                  |
| <b>Andre langsiktige fordringer</b>            |      |                  |                  |
|  | 2, 5 | 72 000           | 122 000          |
| <b>Sum finansielle anleggsmidler</b>           |      | <b>72 000</b>    | <b>122 000</b>   |
| <b>Sum anleggsmidler</b>                       |      | <b>207 226</b>   | <b>156 200</b>   |
| <b>Omløpsmidler</b>                            |      |                  |                  |
| <b>Varer</b>                                   |      |                  |                  |
| <b>Sum varer</b>                               |      | <b>127 571</b>   | <b>91 433</b>    |
| <b>Fordringer</b>                              |      |                  |                  |
| <b>Kundefordringer</b>                         |      |                  |                  |
|  | 5    | 6 637 686        | 8 676 038        |
| <b>Andre kortsiktige fordringer</b>            |      |                  |                  |
|  |      | 112 318          | 108 621          |
| <b>Sum fordringer</b>                          |      | <b>6 750 004</b> | <b>8 784 659</b> |
| <b>Bankinnskudd, kontanter og lignende</b>     |      |                  |                  |
| <b>Bankinnskudd, kontanter o. l.</b>           |      |                  |                  |
|  | 6    | 1 717 816        | 325 371          |
| <b>Sum bankinnskudd, kontanter og lignende</b> |      | <b>1 717 816</b> | <b>325 371</b>   |
| <b>Sum omløpsmidler</b>                        |      | <b>8 595 391</b> | <b>9 201 463</b> |
| <b>SUM EIENDELER</b>                           |      | <b>8 802 617</b> | <b>9 357 663</b> |
| <b>BALANSE - EGENKAPITAL OG GJELD</b>          |      |                  |                  |
| <b>Egenkapital</b>                             |      |                  |                  |
| <b>Innskutt egenkapital</b>                    |      |                  |                  |
| Aksjekapital                                   | 4, 7 | 900 000          | 900 000          |
| <b>Sum innskutt egenkapital</b>                |      | <b>900 000</b>   | <b>900 000</b>   |



|  |   |                  |                  |
|--|---|------------------|------------------|
| <b>Opptjent egenkapital</b>              |   |                  |                  |
| Annen egenkapital                        | 4 | 4 381 511        | 3 699 330        |
| <b>Sum opptjent egenkapital</b>          |   | <b>4 381 511</b> | <b>3 699 330</b> |
| <b>Sum egenkapital</b>                   |   | <b>5 281 511</b> | <b>4 599 330</b> |
| <b>Gjeld</b>                             |   |                  |                  |
| <b>Langsiktig gjeld</b>                  |   |                  |                  |
| Utsatt skatt                             | 3 |                  | 5 552            |
| <b>Sum avsetninger for forpliktelses</b> |   |                  | <b>5 552</b>     |
| <b>Annen langsiktig gjeld</b>            |   |                  |                  |
| <b>Sum langsiktig gjeld</b>              |   | <b>0</b>         | <b>5 552</b>     |
| <b>Kortsiktig gjeld</b>                  |   |                  |                  |
| Leverandørgjeld                          |   | 430 127          | 2 160 025        |
| Betalbar skatt                           | 3 | 535 432          | 285 808          |
| Skyldig offentlige avgifter              | 6 | 1 921 863        | 1 373 206        |
| Annen kortsiktig gjeld                   |   | 633 684          | 933 742          |
| <b>Sum kortsiktig gjeld</b>              |   | <b>3 521 107</b> | <b>4 752 781</b> |
| <b>Sum gjeld</b>                         |   | <b>3 521 107</b> | <b>4 758 333</b> |
| <b>SUM EGENKAPITAL OG GJELD</b>          |   | <b>8 802 617</b> | <b>9 357 663</b> |



Organisasjonsnr: 913 053 125  
SØRLANDSTAK AS

NOTEOPPLYSNINGER - SELSKAP - alle poster oppgitt i hele tall

Note  
7

Antall årsverk i regnskapsåret  
12.00

Sum Beløp

Balanseført verdi 31.12. Varige driftsmidler Immaterielle eiend.

Konsernregnskap

Morselskapet sitt navn

Forretningskontor for morselskapet

Begrunnelse for at datterselskap er utelatt fra konsolideringen

Samlet beløp - tilknyttet selskap Årets Fjorårets

Samlet beløp - foretak i samme konsern Årets Fjorårets

Samlet beløp - foretak i samme konsern Årets Fjorårets

Samlet beløp - felles kontrollert virksomhet Årets Fjorårets

Pantstillelse Beløp

Beholdning av egne aksjer Antall Pålydende Andel av aksjek.



org. nr 913 053 125

# Årsregnskap

# 2022

---

Utarbeidet av: **Reskontro AS**



### RESULTATREGNSKAP

#### SØRLANDSTAK AS

| DRIFTSINNEKTER OG DRIFTSKOSTNADER                     | Note | 2022              | 2021              |
|---|------|-------------------|-------------------|
| Salgsinntekt  |      | 30 767 449        | 26 730 071        |
| Annen driftsinntekt                                   |      | 0                 | 90 000            |
| <b>Sum driftsinntekter</b>                            |      | <b>30 767 449</b> | <b>26 820 071</b> |
| Varekostnad   |      | 19 620 385        | 17 540 079        |
| Lønnskostnad  | 1    | 7 068 532         | 6 499 113         |
| Avskrivning av driftsmidler og immaterielle eiendeler | 2    | 27 382            | 33 500            |
| Annen driftskostnad                                   | 1    | 2 021 130         | 1 461 699         |
| <b>Sum driftskostnader</b>                            |      | <b>28 737 429</b> | <b>25 534 392</b> |
| <b>Driftsresultat</b>                                 |      | <b>2 030 021</b>  | <b>1 285 680</b>  |
| <b>FINANSINNEKTER OG FINANSKOSTNADER</b>              |      |                   |                   |
| Annen renteinntekt                                    |      | 472               | 0                 |
| Annen rentekostnad                                    |      | 2 059             | 3 805             |
| <b>Resultat av finansposter</b>                       |      | <b>-1 587</b>     | <b>-3 805</b>     |
| Resultat før skattekostnad                            |      | 2 028 434         | 1 281 874         |
| Skattekostnad på resultat                             | 3    | 446 253           | 282 111           |
| <b>Resultat</b>                                       |      | <b>1 582 181</b>  | <b>999 763</b>    |
| <b>Årsresultat</b>                                    |      | <b>1 582 181</b>  | <b>999 763</b>    |
| <b>OVERFØRINGER</b>                                   |      |                   |                   |
| Utbetalt tilleggsutbytte                              | 4    | 900 000           | 0                 |
| Overføringer til/fra Annen egenkapital                | 4    | 682 181           | 999 763           |
| <b>Sum overføringer</b>                               |      | <b>1 582 181</b>  | <b>999 763</b>    |

SØRLANDSTAK AS



### BALANSE

#### SØRLANDSTAK AS


| EIENDELER                            | Note | 2022             | 2021             |
|--------------------------------------|------|------------------|------------------|
| <b>ANLEGGSMIDLER</b>                 |      |                  |                  |
| <b>IMMATERIELLE EIENDELER</b>        |      |                  |                  |
| Utsatt skattefordel                  | 3    | 83 626           | 0                |
| <b>Sum immaterielle eiendeler</b>    |      | <b>83 626</b>    | <b>0</b>         |
| <b>VARIGE DRIFTSMIDLER</b>           |      |                  |                  |
| Driftsløsøre, inventar o.a. utstyr   | 2    | 51 600           | 34 200           |
| <b>Sum varige driftsmidler</b>       |      | <b>51 600</b>    | <b>34 200</b>    |
| <b>FINANSIELLE ANLEGGSMIDLER</b>     |      |                  |                  |
| Andre langsiktige fordringer         | 2, 5 | 72 000           | 122 000          |
| <b>Sum finansielle anleggsmidler</b> |      | <b>72 000</b>    | <b>122 000</b>   |
| <b>Sum anleggsmidler</b>             |      | <b>207 226</b>   | <b>156 200</b>   |
| <b>OMLØPSMIDLER</b>                  |      |                  |                  |
| Lager av varer og annen beholdning   |      | 127 571          | 91 433           |
| <b>FORDRINGER</b>                    |      |                  |                  |
| Kundefordringer                      | 5    | 6 637 686        | 8 676 038        |
| Andre kortsiktige fordringer         |      | 112 318          | 108 621          |
| <b>Sum fordringer</b>                |      | <b>6 750 004</b> | <b>8 784 659</b> |
| Bankinnskudd, kontanter o.l.         | 6    | 1 717 816        | 325 371          |
| <b>Sum omløpsmidler</b>              |      | <b>8 595 391</b> | <b>9 201 463</b> |
| <b>Sum eiendeler</b>                 |      | <b>8 802 617</b> | <b>9 357 663</b> |

SØRLANDSTAK AS




| <b>BALANSE</b>                         |             |                  |                  |
|--|-------------|------------------|------------------|
| <b>SØRLANDSTAK AS</b>                  |             |                  |                  |
| <b>EGENKAPITAL OG GJELD</b>            | <b>Note</b> | <b>2022</b>      | <b>2021</b>      |
| <b>INNSKUTT EGENKAPITAL</b>            |             |                  |                  |
| Aksjekapital                           | 4, 7        | 900 000          | 900 000          |
| <b>Sum innskutt egenkapital</b>        |             | <b>900 000</b>   | <b>900 000</b>   |
| <b>OPPTJENT EGENKAPITAL</b>            |             |                  |                  |
| Annen egenkapital                      | 4           | 4 381 511        | 3 699 330        |
| <b>Sum opptjent egenkapital</b>        |             | <b>4 381 511</b> | <b>3 699 330</b> |
| <b>Sum egenkapital</b>                 |             | <b>5 281 511</b> | <b>4 599 330</b> |
| <b>GJELD</b>                           |             |                  |                  |
| <b>AVSETNING FOR FORPLIKTELSER</b>     |             |                  |                  |
| Utsatt skatt                           | 3           | 0                | 5 552            |
| <b>Sum avsetning for forpliktelser</b> |             | <b>0</b>         | <b>5 552</b>     |
| <b>KORTSIKTIG GJELD</b>                |             |                  |                  |
| Leverandørgjeld                        |             | 430 127          | 2 160 025        |
| Betalbar skatt                         | 3           | 535 432          | 285 808          |
| Skyldig offentlige avgifter            | 6           | 1 921 863        | 1 373 206        |
| Annen kortsiktig gjeld                 |             | 633 684          | 933 742          |
| <b>Sum kortsiktig gjeld</b>            |             | <b>3 521 107</b> | <b>4 752 781</b> |
| <b>Sum gjeld</b>                       |             | <b>3 521 107</b> | <b>4 758 333</b> |
| <b>Sum egenkapital og gjeld</b>        |             | <b>8 802 617</b> | <b>9 357 663</b> |


Kristiansand, 25.05.2023  
Styret i Sørlandstak AS

  
Tom Martin Andersen  
Styreleder

  
Jens Tollerød  
Styremedlem

  
Michael Vesterbæk  
Styremedlem/daglig leder

  
Harald Gyløng  
Styremedlem

  
Rune Ellseth  
Styremedlem

SØRLANDSTAK AS



## Sørlandstak AS

Noter til regnskapet for 2022

### Regnskapsprinsipper

Årsregnskapet er satt opp i samsvar med regnskapsloven og god regnskapsskikk for små foretak. Selskapet har videre fulgt relevante bestemmelser i Norsk Regnskaps Standard utarbeidet av Norsk Regnskap Stiftelse. Følgende regnskapsprinsipper er anvendt ved avleggelse av årsregnskapet:

#### Salgsinntekter

Salgsinntekter resultatføres ihht opptjeningsprinsippet, når varen er levert eller tjenesten utført.

#### Klassifisering og vurdering av balanseposter

Omløpsmidler og kortsiktig gjeld omfatter poster som forfaller til betaling innen ett år etter balansedagen, samt poster som knytter seg til varekretsløpet. Øvrige poster er klassifisert som anleggsmiddel/langsiktig gjeld. Omløpsmidler vurderes til laveste av anskaffelseskost og virkelig verdi. Kortsiktig gjeld balanseføres til nominelt beløp på etableringstidspunktet.

Anleggsmidler vurderes til anskaffelseskost, men nedskrives til virkelig verdi ved verdifall som ikke forventes å være forbigående. Anleggsmidler med begrenset økonomisk levetid avskrives planmessig. Langsiktig gjeld balanseføres til nominelt beløp på etableringstidspunktet, gjeld i utenlandsk valuta justeres i takt med endringer i valutakursen.

#### Varelager

Lager av innkjøpte varer er verdsatt til laveste av anskaffelseskost etter FIFO-prinsippet og virkelig verdi. Det foretas nedskrivning for påregnelig ukurans.

#### Fordringer

Kundefordringer og andre fordringer er oppført i balansen til pålydende etter fradrag for avsetning til forventet tap. Avsetning til tap gjøres på grunnlag av individuelle vurderinger av de enkelte fordringene. I tillegg gjøres det for øvrige kundefordringer en uspesifisert avsetning for å dekke antatt tap.

#### Varige driftsmidler

Varige driftsmidler balanseføres og avskrives over driftsmidlets forventede økonomiske levetid. Direkte vedlikehold av driftsmidler kostnadsføres løpende under driftskostnader, mens påkostninger eller forbedringer tillegges driftsmidlets kostpris og avskrives i takt med driftsmidlet.

#### Skatter

Skattekostnaden i resultatregnskapet omfatter både periodens betalbare skatt og endring i utsatt skatt. Utsatt skatt er beregnet med 22 % på grunnlag av de midlertidige forskjeller som eksisterer mellom regnskapsmessige og skattemessige verdier. Skatteøkende og skattereduserende midlertidige forskjeller som reverserer eller kan reversere i samme periode er utlignet og skattevirkningen er beregnet på netto-grunnlaget.

### Note 1 Lønnskostnader, antall ansatte, godtgjørelser, lån til ansatte m.v.

| Posten Lønnskostnader er slått sammen av: | 2022             | 2021             |
|---|------------------|------------------|
| Lønninger                                 | 5 795 301        | 5 443 341        |
| Arbeidsgiveravgift                        | 849 799          | 791 783          |
| Pensjonskostnader                         | 205 326          | 147 608          |
| Andre lønnsrelaterte ytelser              | 218 106          | 116 382          |
| <b>Sum</b>                                | <b>7 068 532</b> | <b>6 499 113</b> |



## Sørlandstak AS

Noter til regnskapet for 2022

### Note 1 Lønnskostnader, antall ansatte, godtgjørelser, lån til ansatte m.v. (forts.)

Gjennomsnittlig antall ansatte i løpet av regnskapsåret har vært 12 ansatte.

Foretaket er pliktig til å ha tjenstepensjonsordning for selskapets ansatte jfr. lov om obligatorisk tjenstepensjon. Foretaket har etablert en tjenstepensjonsordning, som tilfredsstillende kravene i loven.

| Ytelser til ledende personer:                              | Daglig leder | Styret |
|--|--------------|--------|
| Lønn ( <i>daglig leder i hele 2022 var Jens Tollerød</i> ) | 704 906      | -      |
| Pensjonsutgifter   | 19 445       | -      |
| Annen godtgjørelse   | 4 392        | -      |

Det er ikke gitt lån/sikkerhetsstillelse til daglig leder, styreformann eller andre nærstående parter.

#### Revisor:

Kostnadsført revisjonshonorar i regnskapsåret er kr 23 000 ekskl mva.

Det er ikke kostnadsført honorar for andre tjenester fra revisor.

### Note 2 Varige driftsmidler

|                                  | Verktøy og driftsløsøre | Totalt   |
|----------------------------------|-------------------------|----------|
| <b>Anskaffelseskost 01.01.</b>   | 289 008                 | 289 008  |
| Tilgang                          | 44 782                  | 44 782   |
| Avgang                           | -                       | -        |
| <b>Anskaffelseskost 31.12.</b>   | 333 790                 | 333 790  |
| Akkumulerte avskrivninger 31.12. | -282 190                | -282 190 |
| <b>Balanseført verdi 31.12.</b>  | 51 600                  | 51 600   |
| Årets avskrivninger              | 27 382                  | 27 382   |

Avtale for forskuddsleasing kostnadsføres over leasingavtalenes løpetid (som Annen driftskostnad). Bokført verdi pr 31.12 utgjør kr 72 000.

Selskapet har stilt standard entreprisegarantier, sikret i bank. Totalt garantiansvar pr 31.12 er på kr 1 899 035

### Note 3 Skattekostnad

| Beregning av årets skattegrunnlag: | 2022             | 2021             |
|------------------------------------|------------------|------------------|
| Resultat før skattekostnad         | 2 028 434        | 1 281 874        |
| Permanente forskjeller             | -8               | 450              |
| Endring i midlertidige forskjeller | 405 357          | 16 802           |
| Endring i fremførbart underskudd   | -                | -                |
| <b>Årets skattegrunnlag</b>        | <b>2 433 783</b> | <b>1 299 127</b> |



### Sørlandstak AS

Noter til regnskapet for 2022

#### Note 3 Skattekostnad (forts.)

|   | 2022           | 2021           |
|---|----------------|----------------|
| 22 % betalbar skatt av årets skattegrunnlag                               | 535 432        | 285 808        |
| <b>Beregning av utsatt skatt/utsatt skattefordel:</b>                     |                |                |
| Netto midlertidige forskjeller  | 380 120        | -25 237        |
| Underskudd til fremføring   | -              | -              |
| <b>Grunnlag for utsatt skatt/skattefordel</b>                             | <b>380 120</b> | <b>-25 237</b> |
| Utsatt skatt/skattefordel (22 %)  | 83 626         | -5 552         |
| Herav ikke balanseført  | -              | -              |
| <b>Utsatt skatt (-) / skattefordel i regnskapet (+)</b>                   | <b>83 626</b>  | <b>-5 552</b>  |
| <b>Årets skattekostnad fordeler seg på:</b>                               |                |                |
| Betalbar skatt (22 % av grunnlag for betalbar skatt i resultatregnskapet) | 535 432        | 285 808        |
| For mye, for lite avsatt i fjor   | -1             | -              |
| Endring i utsatt skatt  | -89 178        | -3 697         |
| <b>Sum skattekostnad</b>  | <b>446 253</b> | <b>282 111</b> |

#### Note 4 Egenkapital

|  | Aksje-<br>kapital | Annen<br>egenkapital | SUM              |
|--|-------------------|----------------------|------------------|
| <b>Egenkapital 01.01.</b>                | 900 000           | 3 699 330            | 4 599 330        |
| Utbetalt tilleggsutbytte i løpet av året |                   | -900 000             | -900 000         |
| Årets resultat                           | -                 | 1 582 181            | 1 582 181        |
| Avsatt utbytte                           | -                 | -                    | -                |
| <b>Egenkapital 31.12.</b>                | <b>900 000</b>    | <b>4 381 511</b>     | <b>5 281 511</b> |

#### Note 5 Fordringer og gjeld

|  | 2022   | 2021   |
|--|--------|--------|
| Fordringer med forfall senere enn ett år     | 22 000 | 72 000 |
| Langsiktig gjeld med forfall senere enn 5 år | -      | -      |

#### Note 6 Bundne midler

I posten inngår bundne bankinnskudd med kr 367 615. Skyldig skattetrekk utgjør kr 367 615.



## Sørlandstak AS

Noter til regnskapet for 2022

### Note 7 Aksjekapital og aksjonærinformasjon

Aksjekapitalen på kr 900 000 består av 900 000 aksjer a kr 1. Alle aksjer har like rettigheter.

#### Oversikt over de største aksjonærene 31.12:

| Navn                | Verv                        | Antall aksjer  | Eierandel    |
|---------------------|-----------------------------|----------------|--------------|
| Harald Gyland       | Styremedlem                 | 162 000        | 18 %         |
| Michael Vesterbæk   | Styremedlem/daglig leder    | 162 000        | 18 %         |
| Rune Ellseth        | Styremedlem                 | 162 000        | 18 %         |
| Tollerød AS (*)     | Styremedlem (Jens Tollerød) | 252 000        | 28 %         |
| Tom Martin Andersen | Styreleder                  | 162 000        | 18 %         |
| <b>Totalt</b>       |                             | <b>900 000</b> | <b>100 %</b> |

(\*) = Jens Tollerød er styremedlem i Sørlandstak AS, han eier 50 % av aksjene i Tollerød AS.  
Han var daglig leder gjennom hele 2022, frem til 01.04.2023.



Til generalforsamling i  
Sørlandstak AS

## Uavhengig revisors beretning

### Uttalelse om revisjonen av årsregnskapet

#### **Konklusjon**

Vi har revidert regnskapet til Sørlandstak AS som viser et overskudd på kr. 1 582 181. Årsregnskapet består av balanse per 31. desember 2022, resultatregnskap og noter til årsregnskapet herunder et sammendrag av viktige regnskapsprinsipper.

Etter vår mening er det medfølgende årsregnskapet avgitt i samsvar med lov og forskrifter og gir et rettviseende bilde av selskapets finansielle stilling per 31. desember 2022, og av dets resultater for regnskapsåret avsluttet per denne datoen i samsvar med regnskapslovens regler og god regnskapsskikk i Norge.

#### **Grunnlag for konklusjonen**

Vi har gjennomført revisjonen i samsvar med lov, forskrift og god revisjonsskikk i Norge, herunder de internasjonale revisjonsstandardene (ISA-ene). Våre oppgaver og plikter i henhold til disse standardene er beskrevet i Revisors oppgaver og plikter ved revisjon av regnskapet. Vi er uavhengige av selskapet slik det kreves i lov og forskrift, og har oppfylt våre øvrige etiske forpliktelser i samsvar med disse kravene. Etter vår oppfatning er innhentet revisjonsbevis tilstrekkelig og hensiktsmessig som grunnlag for vår konklusjon.

#### **Styrets og daglig leders ansvar for årsregnskapet**

Styret og daglig leder er ansvarlig for å utarbeide årsregnskapet i samsvar med lov og forskrifter, herunder for at det gir et rettviseende bilde i samsvar med regnskapslovens regler og god regnskapsskikk i Norge. Ledelsen er også ansvarlig for slik intern kontroll som den finner nødvendig for å kunne utarbeide et årsregnskap som ikke inneholder vesentlig feilinformasjon, verken som følge av misligheter eller utilsiktede feil.

Ved utarbeidelsen av årsregnskapet må ledelsen ta standpunkt til selskapets evne til fortsatt drift og opplyse om forhold av betydning for fortsatt drift. Forutsetningen om fortsatt drift skal legges til grunn for årsregnskapet så lenge det ikke er sannsynlig at virksomheten vil bli avviklet.

#### **Revisors oppgaver og plikter ved revisjonen av årsregnskapet**

Vårt mål er å oppnå betryggende sikkerhet for at årsregnskapet som helhet ikke inneholder vesentlig feilinformasjon, verken som følge av misligheter eller utilsiktede feil, og å avgi en revisjonsberetning som inneholder vår konklusjon. Betryggende sikkerhet er en høy grad av sikkerhet, men ingen garanti for at en revisjon utført i samsvar med lov, forskrift og god revisjonsskikk i Norge, herunder ISA-ene, alltid vil avdekke vesentlig feilinformasjon som eksisterer. Feilinformasjon kan oppstå som følge av misligheter eller utilsiktede feil. Feilinformasjon blir vurdert som vesentlig dersom den enkeltvis eller samlet med rimelighet kan forventes å påvirke økonomiske beslutninger som brukerne foretar basert på årsregnskapet.

Org.nr 987 195 452 MVA  
Adresse Østre Strandgate 1  
4610 Kristiansand

Tlf 38 06 61 60  
E-post [agder@ameda.no](mailto:agder@ameda.no)  
Nettside [www.ameda.no](http://www.ameda.no)



Som del av en revisjon i samsvar med lov, forskrift og god revisjonsskikk i Norge, herunder ISA-ene, utøver vi profesjonelt skjønn og utviser profesjonell skepsis gjennom hele revisjonen. I tillegg:

- identifiserer og anslår vi risikoen for vesentlig feilinformasjon i årsregnskapet, enten det skyldes misligheter eller utilsiktede feil. Vi utformer og gjennomfører revisjonshandlinger for å håndtere slike risikoer, og innhenter revisjonsbevis som er tilstrekkelig og hensiktsmessig som grunnlag for vår konklusjon. Risikoen for at vesentlig feilinformasjon som følge av misligheter ikke blir avdekket, er høyere enn for feilinformasjon som skyldes utilsiktede feil, siden misligheter kan innebære samarbeid, forfalskning, bevisste utelatelser, uriktige fremstillinger eller overstyring av intern kontroll.
- opparbeider vi oss en forståelse av den interne kontroll som er relevant for revisjonen, for å utforme revisjonshandlinger som er hensiktsmessige etter omstendighetene, men ikke for å gi uttrykk for en mening om effektiviteten av selskapets interne kontroll.
- evaluerer vi om de anvendte regnskapsprinsippene er hensiktsmessige og om regnskapsestimaterne og tilhørende noteopplysninger utarbeidet av ledelsen er rimelige.
- konkluderer vi på hensiktsmessigheten av ledelsens bruk av fortsatt drift-forutsetningen ved avleggelsen av årsregnskapet, basert på innhentede revisjonsbevis, og hvorvidt det foreligger vesentlig usikkerhet knyttet til hendelser eller forhold som kan skape tvil av betydning om selskapets evne til fortsatt drift. Våre konklusjoner er basert på revisjonsbevis innhentet inntil datoen for revisjonsberetningen. Etterfølgende hendelser eller forhold kan imidlertid medføre at selskapet ikke fortsetter driften.
- evaluerer vi den samlede presentasjonen, strukturen og innholdet i årsregnskapet, inkludert tilleggsopplysningene, og hvorvidt årsregnskapet gir uttrykk for de underliggende transaksjonene og hendelsene på en måte som gir et rettviseende bilde.

Vi kommuniserer med styret blant annet om det planlagte omfanget av revisjonen og til hvilken tid revisjonsarbeidet skal utføres. Vi utveksler også informasjon om forhold av betydning som vi har avdekket i løpet av revisjonen, herunder om eventuelle svakheter av betydning i den interne kontrollen

## Uttalelse om øvrige lovmessige krav

### **Konklusjon om registrering og dokumentasjon**

Basert på vår revisjon av årsregnskapet som beskrevet ovenfor, og kontrollhandlinger vi har funnet nødvendig i henhold til internasjonal standard for attestasjonsoppdrag (ISAE) 3000, mener vi at ledelsen har oppfylt sin plikt til å sørge for ordentlig og oversiktlig registrering og dokumentasjon av selskapets regnskapsopplysninger i samsvar med lov og god bokføringsskikk i Norge.

Kristiansand, 25. mai 2023

**Revisjonsfirma Danielsen & Co AS**

Per Andersen  
statsautorisert revisor

Org.nr 987 195 452 MVA  
Adresse Østre Strandgate 1  
4610 Kristiansand

Tlf 38 06 61 60  
E-post agder@ameda.no  
Nettside www.ameda.no