



ÅRSREGNSKAPET FOR REGNSKAPSÅRET 2024 - GENERELL INFORMASJON

Enheten

Organisasjonsnummer: 930 553 476
Organisasjonsform: Aksjeselskap
Foretaksnavn: SEGO SEAFOOD AS
Forretningsadresse: Ytrebygdsvegen 215
5258 BLOMSTERDALEN

Regnskapsår

Årsregnskapets periode: 01.01.2024 - 31.12.2024

Konsern

Morselskap i konsern: Nei

Regnskapsregler

Regler for små foretak benyttet: Ja
Benyttet ved utarbeidelsen av årsregnskapet til selskapet: Regnskapslovens alminnelige regler

Årsregnskapet fastsatt av kompetent organ

Bekreftet av representant for selskapet: Pro-Revisjon AS
Dato for fastsettelse av årsregnskapet: 01.05.2025

Grunnlag for avgivelse

År 2024: Årsregnskapet er elektronisk innlevert
År 2023: Tall er hentet fra elektronisk innlevert årsregnskap fra 2024

Det er ikke krav til at årsregnskapet m.v. som sendes til Regnskapsregisteret er undertegnet. Kontrollen på at dette er utført ligger hos revisor/enhetens øverste organ. Sikkerheten ivaretas ved at innsender har rolle/rettighet for innsending av årsregnskapet via Altinn, og ved at det bekreftes at årsregnskapet er fastsatt av kompetent organ.

Brønnøysundregistrene, 18.05.2025



Resultatregnskap

Beløp i: NOK	Note	2024	2023
RESULTATREGNSKAP			
Inntekter			
Salgsinntekt	1	139 028 378	262 667 118
Sum inntekter		139 028 378	262 667 118
Kostnader			
Varekostnad		132 148 497	238 531 288
Lønnskostnad	2, 3	1 854 198	4 521 185
Annen driftskostnad	4, 5	3 003 618	12 150 535
Sum kostnader		137 006 313	255 203 008
Driftsresultat		2 022 065	7 464 110
Finansinntekter og finanskostnader			
Annen renteinntekt		65 238	40 201
Annen finansinntekt	6	2 022 061	903 490
Sum finansinntekter		2 087 299	943 691
Verdireduksjon markedsbaserte omløpsmidler		477 868	
Annen rentekostnad		354 279	206 534
Annen finanskostnad	6	3 422 532	1 723 123
Sum finanskostnader		4 254 679	1 929 657
Netto finans		-2 167 381	-985 967
Resultat før skattekostnad		-145 315	6 478 143
Skattekostnad på resultat	1, 7	299 216	1 425 616
Årsresultat		-444 531	5 052 527
Årsresultat etter minoritetsinteresser		-444 531	5 052 527
Totalresultat		-444 531	5 052 527
Overføringer og disponeringer			
Tilleggsutbytte		730 000	



Resultatregnskap

Beløp i: NOK	Note	2024	2023
Avgitt konsernbidrag		892 793	
Udekket tap			5 570
Avsatt til annen egenkapital			5 046 957
Overført fra annen egenkapital		-2 067 324	
Sum overføringer og disponeringer		-444 531	5 052 527



Balanse

Beløp i: NOK	Note	2024	2023
BALANSE - EIENDELER			
Anleggsmidler			
Immaterielle eiendeler			
Utsatt skattefordel	7		
Tomter, bygninger o.a. fast eiendom	1, 8		
Driftsløsøre, inventar o.a. utstyr	1		
Finansielle anleggsmidler			
Lån til foretak i samme konsern			10 030
Obligasjoner og andre fordringer		56 107	16 630
Sum finansielle anleggsmidler		56 107	26 660
Sum anleggsmidler		56 107	26 660
Omløpsmidler			
Varer			
Sum varer	1		
Fordringer			
Kundefordringer	1, 5	46 564 504	25 597 787
Andre kortsiktige fordringer	1	1 290 293	3 485 780
Sum fordringer		47 854 797	29 083 567
Investeringer			
Aksjer og andeler i foretak i samme konsern	6		
Markedsbaserte aksjer	6	521 777	
Markedsbaserte obligasjoner	6		
Andre markedsbaserte finansielle instrumenter	6		
Andre finansielle instrumenter	6		
Sum investeringer	6	521 777	
Bankinnskudd, kontanter og lignende			
Bankinnskudd, kontanter o.l.	9	4 654 411	7 088 989
Sum bankinnskudd, kontanter og lignende		4 654 411	7 088 989
Sum omløpsmidler		53 030 985	36 172 555



Balanse

Beløp i: NOK	Note	2024	2023
SUM EIENDELER		53 087 092	36 199 215
BALANSE - EGENKAPITAL OG GJELD			
Egenkapital			
Innskutt egenkapital			
Aksjekapital	10, 11	30 000	30 000
Beholdning av egne aksjer	10, 11		
Overkurs	11		
Annen innskutt egenkapital	11		
Sum innskutt egenkapital		30 000	30 000
Opptjent egenkapital			
Fond for vurderingsforskjeller	11		
Annen egenkapital	11, 12	2 979 633	5 046 957
Udekket tap	11		
Sum opptjent egenkapital		2 979 633	5 046 957
Sum egenkapital		3 009 633	5 076 957
Gjeld			
Langsiktig gjeld			
Utsatt skatt	7		
Annen langsiktig gjeld			
Gjeld til kredittinstitusjoner	8		
Langsiktig gjeld i konsern		1 403 905	
Sum annen langsiktig gjeld		1 403 905	
Sum langsiktig gjeld		1 403 905	0
Kortsiktig gjeld			
Gjeld til kredittinstitusjoner	8		
Leverandørgjeld		46 997 673	26 019 511
Betalbar skatt	7	273 044	1 425 616
Skyldig offentlige avgifter		141 857	813 254
Annen kortsiktig gjeld	8	1 260 980	2 863 877



Balanse

Beløp i: NOK	Note	2024	2023
Sum kortsiktig gjeld		48 673 554	31 122 258
Sum gjeld		50 077 459	31 122 258
SUM EGENKAPITAL OG GJELD		53 087 092	36 199 215



Brønnøysundregistrene

ÅRSREGNSKAP FOR REGNSKAPSÅRET 2024 - GENERELL INFORMASJON

Journalnummer: 2025 410917

Enheten

Organisasjonsnummer: 930 553 476
Organisasjonsform: Aksjeselskap
Foretaksnavn: SEGO SEAFOOD AS
Forretningsadresse: Ytrebygdsvegen 215
5258 BLOMSTERDALEN

Regnskapsår

Årsregnskapets periode: 01.01.2024 - 31.12.2024

Konsern

Morselskap i konsern: Nei

Regnskapsregler

Regler for små foretak benyttet: Ja
Benyttet ved utarbeidelsen av
årsregnskapet til selskapet: Regnskapslovens alminnelige regler

Årsregnskapet fastsatt av kompetent organ

Bekreftet av representant for selskapet: Pro-Revisjon AS
Dato for fastsettelse av årsregnskapet: 01.05.2025

Revisjon

Årsregnskapet er utarbeidet av ekstern
autorisert regnskapsfører: Ja

Grunnlag for avgivelse

År 2024: Årsregnskap er elektronisk innlevert.
År 2023: Tall er hentet fra elektronisk innlevert årsregnskap fra 2024.

Det er ikke krav til at årsregnskapet m.v. som sendes til Regnskapsregisteret er undertegnet. Kontrollen på at dette er utført ligger hos revisor/enhetens øverste organ. Sikkerheten ivaretas ved at innsender har rolle/rettighet for innsending av årsregnskapet via Altinn, og ved at det bekreftes at årsregnskapet er fastsatt av kompetent organ.

Brønnøysundregistrene, 17.05.2025



Organisasjonsnr: 930 553 476
SEGO SEAFOOD AS

RESULTATREGNSKAP

Beløp i: NOK	Note	2024	2023
RESULTATREGNSKAP			
Inntekter			
Salgsinntekt	1	139 028 378	262 667 118
Sum inntekter		139 028 378	262 667 118
Kostnader			
Varekostnad		132 148 497	238 531 288
Lønnskostnad	2, 3	1 854 198	4 521 185
Annen driftskostnad	4, 5	3 003 618	12 150 535
Sum kostnader		137 006 313	255 203 008
Driftsresultat		2 022 065	7 464 110
Finansinntekter og finanskostnader			
Annen renteinntekt		65 238	40 201
Annen finansinntekt	6	2 022 061	903 490
Sum finansinntekter		2 087 299	943 691
Verdireduksjon markedsbaserte omløpsmidler		477 868	
Annen rentekostnad		354 279	206 534
Annen finanskostnad	6	3 422 532	1 723 123
Sum finanskostnader		4 254 679	1 929 657
Netto finans		-2 167 381	-985 967
Resultat før skattekostnad		-145 315	6 478 143
Skattekostnad på resultat	1, 7	299 216	1 425 616
Årsresultat		-444 531	5 052 527
Årsresultat etter minoritetsinteresser		-444 531	5 052 527
Totalresultat		-444 531	5 052 527
Overføringer og disponeringer			
Tilleggsutbytte		730 000	
Avgitt konsernbidrag		892 793	
Udekket tap			5 570
Avsatt til annen egenkapital			5 046 957
Overført fra annen egenkapital		-2 067 324	
Sum overføringer og disponeringer		-444 531	5 052 527



Organisasjonsnr: 930 553 476
SEGO SEAFOOD AS

BALANSE

Beløp i: NOK	Note	2024	2023
BALANSE - EIENDELER			
Anleggsmidler			
Immaterielle eiendeler			
Utsatt skattefordel	7		
Tomter, bygninger o.a. fast eiendom	1, 8		
Driftsløsøre, inventar o. a. utstyr	1		
Finansielle anleggsmidler			
Lån til foretak i samme konsern			10 030
Obligasjoner og andre fordringer		56 107	16 630
Sum finansielle anleggsmidler		56 107	26 660
Sum anleggsmidler		56 107	26 660
Omløpsmidler			
Varer			
Sum varer	1		
Fordringer			
Kundefordringer	1, 5	46 564 504	25 597 787
Andre kortsiktige fordringer	1	1 290 293	3 485 780
Sum fordringer		47 854 797	29 083 567
Investeringer			
Aksjer og andeler i foretak i samme konsern	6		
Markedsbaserte aksjer	6	521 777	
Markedsbaserte obligasjoner	6		
Andre markedsbaserte finansielle instrumenter	6		
Andre finansielle instrumenter	6		
Sum investeringer	6	521 777	
Bankinnskudd, kontanter og lignende			
Bankinnskudd, kontanter o. l.	9	4 654 411	7 088 989
Sum bankinnskudd, kontanter og lignende		4 654 411	7 088 989
Sum omløpsmidler		53 030 985	36 172 555



SUM EIENDELER		53 087 092	36 199 215
BALANSE - EGENKAPITAL OG GJELD			
Egenkapital			
Innskutt egenkapital			
Aksjekapital	10, 11	30 000	30 000
Beholdning av egne aksjer	10, 11		
Overkurs	11		
Annen innskutt egenkapital	11		
Sum innskutt egenkapital		30 000	30 000
Opptjent egenkapital			
Fond for			
vurderingsforskjeller	11		
Annen egenkapital	11, 12	2 979 633	5 046 957
Udekket tap	11		
Sum opptjent egenkapital		2 979 633	5 046 957
Sum egenkapital		3 009 633	5 076 957
Gjeld			
Langsiktig gjeld			
Utsatt skatt	7		
Annen langsiktig gjeld			
Gjeld til			
kredittinstitusjoner	8		
Langsiktig gjeld i konsern		1 403 905	
Sum annen langsiktig gjeld		1 403 905	
Sum langsiktig gjeld		1 403 905	0
Kortsiktig gjeld			
Gjeld til			
kredittinstitusjoner	8		
Leverandørgjeld		46 997 673	26 019 511
Betalbar skatt	7	273 044	1 425 616
Skyldig offentlige avgifter		141 857	813 254
Annen kortsiktig gjeld	8	1 260 980	2 863 877
Sum kortsiktig gjeld		48 673 554	31 122 258
Sum gjeld		50 077 459	31 122 258
SUM EGENKAPITAL OG GJELD		53 087 092	36 199 215



Organisasjonsnr: 930 553 476
SEGO SEAFOOD AS

NOTEOPPLYSNINGER - SELSKAP - alle poster oppgitt i hele tall

Note
2

Antall årsverk i regnskapsåret
1.00

<u>Sum</u>	<u>Beløp</u>
<u>Balanseført verdi 31.12.</u>	<u>Varige driftsmidler Immaterielle eiend.</u>

Konsernregnskap

Morselskapet sitt navn

Forretningskontor for morselskapet

Begrunnelse for at datterselskap er utelatt fra konsolideringen

<u>Samlet beløp - tilknyttet selskap</u>	<u>Årets</u>	<u>Fjorårets</u>
--	--------------	------------------


<u>Samlet beløp - foretak i samme konsern</u>	<u>Årets</u>	<u>Fjorårets</u>
---	--------------	------------------

<u>Samlet beløp - foretak i samme konsern</u>	<u>Årets</u>	<u>Fjorårets</u>
---	--------------	------------------

<u>Samlet beløp - felles kontrollert virksomhet</u>	<u>Årets</u>	<u>Fjorårets</u>
---	--------------	------------------

<u>Pantstillelse</u>	<u>Beløp</u>
----------------------	--------------

<u>Beholdning av egne aksjer</u>	<u>Antall</u>	<u>Pålydende</u>	<u>Andel av aksjek.</u>
----------------------------------	---------------	------------------	-------------------------




Årsregnskap

2024

Sego Seafood AS

Org.nr.: 930 553 476



Årsrapport 2024 for

Sego Seafood AS

Virksomhetens art

Sego Seafood AS driver med trading av fisk og produksjon av ferdig-produkter. Selskapet er lokalisert i Bergen kommune.

Redegjørelse for årsregnskapet

Det fremlagte årsregnskapet viser et underskudd etter skatt på kr 444 531 i 2024 mot et overskudd på kr 5 052 527 i 2023. Omsetningen i selskapet har endret seg fra kr 262 667 118 i 2023 til kr 139 028 378 i 2024.

Totalkapitalen i selskapet var ved utgangen av året kr 53 087 092 mot kr 36 199 215 foregående år. Egenkapitalandelen pr. 31.12.2024 var 5,7% av totalkapitalen.

Styret mener at årsregnskapet gir et rettviseende bilde av selskapets eiendeler og gjeld, finansielle stilling og resultat.

Fortsatt drift

Årsregnskapet er utarbeidet under forutsetningen om fortsatt drift.

Arbeidsmiljø

Styret anser arbeidsmiljøet i selskapet som bra. Det er ikke iverksatt spesielle tiltak. Ansatte i virksomheten har ikke vært utsatt for ulykker eller skader i forbindelse med utførelse av arbeidet.

Likestilling

Det er 2 menn og 0 kvinner ansatt i virksomheten. Det er ikke foretatt noen tiltak for å fremme likestilling i virksomheten. Det er heller ikke planlagt iverksatt slike tiltak da det ikke er noen forskjellsbehandling av kjønnene i virksomheten.

Styret består av 1 personer, hvorav 0 er kvinner.

Ytre miljø

Selskapet driver ikke virksomhet som forurensar det ytre miljøet.

Andre forhold


Styret kjenner ikke til noen forhold av viktighet for å bedømme selskapets stilling og resultat som ikke fremgår av regnskapet og balansen med noter. Det er heller ikke etter regnskapsårets utgang inntrådt forhold som etter styrets syn har betydning ved bedømmelse av regnskapet.

Bergen, 01.05.2025
Styret i Sego Seafood AS

Stephan Godøy Sætre
Styrets leder / Daglig leder




Resultatregnskap			
Sego Seafood AS			
Driftsinntekter og driftskostnader	Note	2024	2023
Salgsinntekt	1	139 028 378	262 667 118
Sum driftsinntekter		<u>139 028 378</u>	<u>262 667 118</u>
Varekostnad		132 148 497	238 531 288
Lønnskostnad	2, 3	1 854 198	4 521 185
Annen driftskostnad	4, 5	3 003 618	12 150 535
Sum driftskostnader		<u>137 006 313</u>	<u>255 203 008</u>
Driftsresultat		<u>2 022 065</u>	<u>7 464 110</u>
Finansinntekter og finanskostnader			
Annen renteinntekt		65 238	40 201
Annen finansinntekt	6	2 022 061	903 490
Verdireduksjon markedsbaserte omløpsmidler		477 868	0
Annen rentekostnad		354 279	206 534
Annen finanskostnad	6	3 422 532	1 723 123
Resultat av finansposter		<u>-2 167 381</u>	<u>-985 967</u>
Resultat før skattekostnad		-145 315	6 478 143
Skattekostnad på resultat	1, 7	299 216	1 425 616
Resultat		<u>-444 531</u>	<u>5 052 527</u>
Årsresultat		<u>-444 531</u>	<u>5 052 527</u>
Overføringer			
Avsatt til dekning av tidligere udekket tap		0	5 570
Avsatt tilleggsutbytte		730 000	0
Avsatt konsernbidrag		892 793	0
Avsatt til annen egenkapital		0	5 046 957
Overført fra annen egenkapital		2 067 324	0
Sum overføringer		<u>-444 531</u>	<u>5 052 527</u>

**Balanse**

Sego Seafood AS

Eiendeler	Note	2024	2023
Anleggsmidler			
Immaterielle eiendeler			
Varige driftsmidler			
Finansielle driftsmidler			
Lån til foretak i samme konsern		0	10 030
Obligasjoner og andre fordringer		56 107	16 630
Sum finansielle anleggsmidler		<u>56 107</u>	<u>26 660</u>
Sum anleggsmidler		<u>56 107</u>	<u>26 660</u>
Omløpsmidler			
Fordringer			
Kundefordringer	1, 5	46 564 504	25 597 787
Andre kortsiktige fordringer	1	1 290 293	3 485 780
Sum fordringer		<u>47 854 797</u>	<u>29 083 567</u>
Investeringer			
Markedsbaserte aksjer	6	521 777	0
Sum investeringer	6	<u>521 777</u>	<u>0</u>
Bankinnskudd, kontanter o.l.	9	4 654 411	7 088 989
Sum omløpsmidler		<u>53 030 985</u>	<u>36 172 555</u>
Sum eiendeler		<u>53 087 092</u>	<u>36 199 215</u>

**Balanse**

Sego Seafood AS

Egenkapital og gjeld	Note	2024	2023
Innskutt egenkapital			
Aksjekapital	10, 11	30 000	30 000
Sum innskutt egenkapital		<u>30 000</u>	<u>30 000</u>
Opptjent egenkapital			
Annen egenkapital	11, 12	2 979 633	5 046 957
Sum opptjent egenkapital		<u>2 979 633</u>	<u>5 046 957</u>
Sum egenkapital		<u>3 009 633</u>	<u>5 076 957</u>
Gjeld			
Avsetning for forpliktelser			
Annen langsiktig gjeld			
Langsiktig gjeld i konsern		1 403 905	0
Sum annen langsiktig gjeld		<u>1 403 905</u>	<u>0</u>
Kortsiktig gjeld			
Leverandørgjeld		46 997 673	26 019 511
Betalbar skatt	7	273 044	1 425 616
Skyldig offentlige avgifter		141 857	813 254
Annen kortsiktig gjeld	8	1 260 980	2 863 877
Sum kortsiktig gjeld		<u>48 673 554</u>	<u>31 122 258</u>
Sum gjeld		<u>50 077 459</u>	<u>31 122 258</u>
Sum egenkapital og gjeld		<u>53 087 092</u>	<u>36 199 215</u>

Bergen, 01.05.2025

Stephan Godøy Sætre
Styrets leder / Daglig leder



Noter for 2024

Sego Seafood AS

Note 1 - Regnskapsprinsipper

Årsregnskapet er satt opp i samsvar med regnskapsloven og NRS 8 - God regnskapsskikk for små foretak

Driftsinntekter og kostnader

Inntektsføring skjer etter opptjeningsprinsippet som normalt vil være leveringstidspunktet for varer og tjenester. Kostnader medtas etter sammenstillingsprinsippet, dvs. at kostnader medtas i samme periode som tilhørende inntekter inntektsføres.

Hovedregel for vurdering og klassifisering av eiendeler og gjeld

Eiendeler bestemt til varig eie eller bruk er klassifisert som anleggsmidler. Andre eiendeler er klassifisert som omløpsmidler. Fordringer som skal tilbakebetales innen et år er uansett klassifisert som omløpsmidler. Ved klassifisering av kortsiktig og langsiktig gjeld er analoge kriterier lagt til grunn.

Anleggsmidler vurderes til anskaffelseskost, men nedskrives til virkelig verdi når verdifallet forventes ikke å være forbigående. Anleggsmidler med begrenset økonomisk levetid avskrives planmessig. Langsiktig gjeld balanseføres til nominelt mottatt beløp på etableringstidspunktet.

Omløpsmidler vurderes til laveste av anskaffelseskost og virkelig verdi. Kortsiktig gjeld balanseføres til nominelt mottatt beløp på etableringstidspunktet.

Enkelte poster er vurdert etter andre regler. Postene det gjelder vil være blant de postene som omhandles nedenfor.

Varige driftsmidler

Varige driftsmidler avskrives over forventet økonomisk levetid. Avskrivningene er som hovedregel fordelt lineært over antatt økonomisk levetid.

Aksjer og andeler i tilknyttet selskap og datterselskap

Investeringer i tilknyttet selskap er vurdert etter kostmetoden. Tilsvarende gjelder for datterselskap i selskapsregnskapet.

Aksjer i andre selskaper (omløpsaksjer)

Aksjer som inngår i en handelsportefølje vurderes til virkelig verdi på balansedagen. Prinsippet erstatter laveste verdis prinsipp som tidligere ble benyttet. Andre omløpsaksjer vurderes til det laveste av gjennomsnittlig anskaffelseskost og virkelig verdi på balansedagen. Tidligere ble anskaffelseskost tilordnet etter FIFO-metoden og ikke etter gjennomsnittlig anskaffelseskost.

Fordringer

Kundefordringer og andre fordringer oppføres til pålydende etter fradrag for avsetning til forventet tap. Avsetning til tap gjøres på grunnlag av en individuell vurdering av de enkelte fordringene. I tillegg gjøres det for øvrige kundefordringer en uspesifisert avsetning for å dekke antatt tap.

Pensjoner

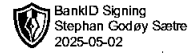
Pensjonsordninger finansiert via sikrede ordninger er ikke balanseført. Pensjonspremien anses i disse tilfeller som pensjonskostnad og klassifiseres sammen med lønnskostnader.

Skatt

Skattekostnaden i resultatregnskapet omfatter både periodens betalbare skatt og endring i utsatt skatt. Utsatt skatt er beregnet på grunnlag av de midlertidige forskjeller som eksisterer mellom regnskapsmessige og skattemessige verdier, samt ligningsmessig underskudd til fremføring ved utgangen av regnskapsåret. Skatteøkende og skattereduserende midlertidige forskjeller som reverserer eller kan reversere i samme periode er utlignet og nettoført. Utsatt skatt på merverdier i forbindelse med oppkjøp av datterselskap blir ikke utlignet.

Sego Seafood AS

Org.nr: 930 553 476



Noter for 2024

Sego Seafood AS

Note 2 Lønnskostnader, antall ansatte, godtgjørelser, lån til ansatte m.m.

Lønnskostnader	2024	2023
Lønninger	1 572 883	3 823 438
Arbeidsgiveravgift	262 230	680 660
Pensjonskostnader	0	0
Annen oppgavepliktig ytelser	0	0
Andre ytelser	19 086	17 088
Sum	1 854 198	4 521 185

Antall årsverk ansatte:	1	1
-------------------------	---	---

Ytelser til ledende personer	Daglig leder	Styre
Lønn	2 841 028	0
Kollektiv pensjonspremie	0	0
Annen godtgjørelse	5 675	0

Note 3 Obligatorisk tjenstepensjon (OTP)

Selskapet har ikke plikt til å ha pensjonsordning etter Lov om obligatorisk tjenstepensjon.

Note 4 Revisor

Kostnadsført revisjonshonorar 2024 utgjør kr 56 790. Av dette gjelder kr 34 725 revisjon for 2024 og kr 22 065 revisjon for 2023. I tillegg kommer honorar for andre tjenester med kr 43 481.

Note 5 Vurdering av kundefordringer

Vurdering av kundefordringer


	2024	2023
Vurdert til pålydende	46 564 504	25 597 787
- Avsatt til dekning av usikre fordringer	- 0	- 0
Bokført verdi pr. 31.12.	46 564 504	25 597 787

Bokførte tap på fordringer fremkommer slik:

Konstaterte tap på fordringer	0	0
Endring delkredereavsetning pr 31.12	0	0
Inngått på tidligere avskrevne fordringer	0	0
Tap på fordringer	0	0

Sego Seafood AS

Org.nr: 930 553 476



Noter for 2024

Sego Seafood AS

Note 6 Verdipapirer


	Anskaffelses kost	Balanseført verdi	Markeds verdi
Omløpsmidler			
Nordic Aqua Partners AS	579 651	296 000	296 000
Norwegian Air Shuttle ASA	331 165	223 900	223 900
Seacrest Petroleo Bermuda Ltd	88 829	1 877	1 877
Sum	999 645	521 777	521 777

Note 7 Skatt

Årets skattekostnad	2024	2023
Resultatført skatt på ordinært resultat:		
Betalbar skatt	299 216	1 425 616
Endring i utsatt skattefordel	0	0
Skattekostnad ordinært resultat	299 216	1 425 616
Skattepliktig inntekt:		
Resultat før skatt	-145 315	6 478 143
Permanente forskjeller	1 505 389	7 500
Avgitt konsernbidrag	-118 965	0
Anvendelse av fremførbart underskudd	0	-5 570
Skattepliktig inntekt	1 241 108	6 480 073
Betalbar skatt i balansen:		
Betalbar skatt på årets resultat	299 216	1 425 616
Betalbar skatt på avgitt konsernbidrag	-26 172	0
Sum betalbar skatt i balansen	273 044	1 425 616

Skatteeffekten av midlertidige forskjeller som har gitt opphav til utsatt skatt og utsatte skattefordeler, spesifisert på typer av midlertidige forskjeller

	2024	2023	Endring
Utsatt skatt (22 %)	0	0	0



Noter for 2024

Sego Seafood AS**Note 8 Pantstillelser og garantier m.v.**

Gjeld som er sikret ved pant og lignende	2024	2023
Gjeld til kredittinstitusjoner, langsiktig	0	0
Gjeld til kredittinstitusjoner, kortsiktig	0	0
Factoring gjeld, kortsiktig	0	1 420 774
Totalt	0	1 420 774

Bokført verdi av eiendeler som sikkerhet for bokført gjeld	2024	2023
Varebeholdning	0	0
Kundefordringer	46 564 504	25 597 787
Totalt	46 564 504	25 597 787

Gjeld som forfaller om mer enn fem år	2024	2023
Gjeld til kredittinstitusjoner	0	0

Det foreligger pant i varelager for inntil kr 10.000.000, pant i fordringer (factoring) for inntil kr 30.000.000.

Note 9 Bundne midler

I posten inngår bundet i skattetrekk med kr 82 210.

Note 10 Aksjonærer

Aksjekapitalen i Sego Seafood AS pr. 31.12 består av:

	Antall	Pålydende	Bokført
Ordinære aksjer	1 000	30,0	30 000
Sum	1 000		30 000

Eierstruktur

Aksjonærer i % pr. 31.12:


	Ordinære	Eierandel	Stemmeandel
Sego Invest AS	1 000	100,0	100,0

Note 11 Egenkapital

	Aksje- kapital	Annen egenkapital	Sum
Egenkapital 01.01.	30 000	5 046 957	5 076 957
Overført fra annen egenkapital		-2 067 324	-2 067 324
Egenkapital 31.12.	30 000	2 979 633	3 009 633

Sego Seafood AS

Org.nr: 930 553 476



Noter for 2024

Sego Seafood AS

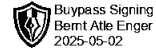
Note 12 Fortsatt drift

Det fremlagte årsregnskapet viser et underskudd etter skatt på kr 444 531 i 2024 mot et overskudd på kr 5 052 527 i 2023. Omsetningen i selskapet har endret seg fra kr 262 667 118 i 2023 til kr 139 028 378 i 2024.

Totalkapitalen i selskapet var ved utgangen av året kr 53 087 092 mot kr 36 199 215 foregående år. Egenkapitalandelen pr. 31.12.2024 var 5,7% av totalkapitalen.

Styret mener at årsregnskapet gir et rettviseende bilde av selskapets eiendeler og gjeld, finansielle stilling og resultat.

Årsregnskapet er utarbeidet under forutsetningen om fortsatt drift.



**GODKJENT REVISJONSSELSKAP
AUTORISERT REGNSKAPSFØRERSKAP**

Foretaksregisteret: NO 983 170 609 MVA

Kongsgård Allé 61
4632 Kristiansand

Telefon 38 14 44 44
Telefax 38 14 44 50

e-post: firmapost@pro-revisjon.no
www.pro-revisjon.no

Til generalforsamlingen i Sego Seafood AS

UAVHENGIG REVISORS BERETNING

Konklusjon

Vi har revidert årsregnskapet for Sego Seafood AS som viser et underskudd på kr 444 531. Årsregnskapet består av balanse per 31. desember 2024, resultatregnskap og oppstilling over endringer i egenkapital for regnskapsåret avsluttet per denne datoen og noter til årsregnskapet, herunder et sammendrag av viktige regnskapsprinsipper.

Etter vår mening

- oppfylder årsregnskapet gjeldende lovkrav, og
- gir årsregnskapet et rettviseende bilde av selskapets finansielle stilling per 31. desember 2024 og av dets resultat for regnskapsåret avsluttet per denne datoen i samsvar med regnskapslovens regler og god regnskapsskikk i Norge.

Grunnlag for konklusjonen

Vi har gjennomført revisjonen i samsvar med International Standards on Auditing (ISA-ene). Våre oppgaver og plikter i henhold til disse standardene er beskrevet nedenfor under Revisors oppgaver og plikter ved revisjonen av årsregnskapet. Vi er uavhengige av selskapet i samsvar med kravene i relevante lover og forskrifter i Norge og International Code of Ethics for Professional Accountants (inkludert internasjonale uavhengighetsstandarder) utstedt av International Ethics Standards Board for Accountants (IESBA-reglene), og vi har overholdt våre øvrige etiske forpliktelser i samsvar med disse kravene. Innhentet revisjonsbevis er etter vår vurdering tilstrekkelig og hensiktsmessig som grunnlag for vår konklusjon.

Øvrig informasjon

Styret og daglig leder (ledelsen) er ansvarlige for øvrig informasjon som er publisert sammen med årsregnskapet. Øvrig informasjon omfatter styrets årsrapport. Vår konklusjon om årsregnskapet ovenfor dekker ikke øvrig informasjon.

I forbindelse med revisjonen av årsregnskapet er det vår oppgave å lese øvrig informasjon. Formålet er å vurdere hvorvidt det foreligger vesentlig inkonsistens mellom den øvrig informasjonen og årsregnskapet og den kunnskap vi har opparbeidet oss under revisjonen av årsregnskapet, eller hvorvidt øvrig informasjon fremstår som vesentlig feil. Vi har plikt til å rapportere dersom øvrig informasjon fremstår som vesentlig feil. Vi har ingenting å rapportere i så henseende.

Ledelsens ansvar for årsregnskapet

Styret og daglig leder (ledelsen) er ansvarlig for å utarbeide årsregnskapet og for at det gir et rettviseende

Revisors beretning - 2024 - Sego Seafood AS, side 1

Medlem av Den norske Revisorforening



bilde i samsvar med regnskapslovens regler og god regnskapsskikk i Norge. Ledelsen er også ansvarlig for slik intern kontroll som den finner nødvendig for å kunne utarbeide et årsregnskap som ikke inneholder vesentlig feilinformasjon, verken som følge av misligheter eller utilsiktede feil.

Ved utarbeidelsen av årsregnskapet må ledelsen ta standpunkt til selskapets evne til fortsatt drift og opplyse om forhold av betydning for fortsatt drift. Forutsetningen om fortsatt drift skal legges til grunn for årsregnskapet så lenge det ikke er sannsynlig at virksomheten vil bli avviklet.

Revisors oppgaver og plikter ved revisjonen av årsregnskapet

Vårt mål er å oppnå betryggende sikkerhet for at årsregnskapet som helhet ikke inneholder vesentlig feilinformasjon, verken som følge av misligheter eller utilsiktede feil, og å avgi en revisjonsberetning som inneholder vår konklusjon. Betyggende sikkerhet er en høy grad av sikkerhet, men ingen garanti for at en revisjon utført i samsvar med ISA-ene, alltid vil avdekke vesentlig feilinformasjon. Feilinformasjon kan oppstå som følge av misligheter eller utilsiktede feil. Feilinformasjon er å anse som vesentlig dersom den enkeltvis eller samlet med rimelighet kan forventes å påvirke økonomiske beslutningene som brukerne foretar på grunnlag av årsregnskapet.

For videre beskrivelse av revisors oppgaver og plikter vises det til <https://revisorforeningen.no/revisjonsberetninger>

Kristiansand, 01.05.2025

Pro-Revisjon AS

Bernt Atle Enger
Statsautorisert revisor /
Statsautorisert regnskapsfører
(Digitalt signert)