



ÅRSREGNSKAPET FOR REGNSKAPSÅRET 2021 - GENERELL INFORMASJON

Enheten

Organisasjonsnummer: 989 022 105
Organisasjonsform: Aksjeselskap
Foretaksnavn: SØRLIE OG SØRLIE AS
Forretningsadresse: Kråkerøyveien 2A
1671 KRÅKERØY

Regnskapsår

Årsregnskapets periode: 01.01.2021 - 31.12.2021

Konsern

Morselskap i konsern: Ja
Konsernregnskap lagt ved: Nei

Regnskapsregler

Regler for små foretak benyttet: Nei
Benyttet ved utarbeidelsen av årsregnskapet til selskapet: Regnskapslovens alminnelige regler

Årsregnskapet fastsatt av kompetent organ

Bekreftet av representant for selskapet: Freddy Brent Sørлие
Dato for fastsettelse av årsregnskapet: 31.12.2021

Grunnlag for avgivelse

År 2021: Årsregnskapet er elektronisk innlevert
År 2020: Tall er hentet fra elektronisk innlevert årsregnskap fra 2021

Det er ikke krav til at årsregnskapet m.v. som sendes til Regnskapsregisteret er undertegnet. Kontrollen på at dette er utført ligger hos revisor/enhetens øverste organ. Sikkerheten ivaretas ved at innsender har rolle/rettighet for innsending av årsregnskapet via Altinn, og ved at det bekreftes at årsregnskapet er fastsatt av kompetent organ.

Brønnøysundregistrene, 13.07.2023



Resultatregnskap

Beløp i: NOK	Note	2021	2020
RESULTATREGNSKAP			
Inntekter			
Salgsinntekt		349 060	659 800
Annen driftsinntekt			15 000
Sum inntekter		349 060	674 800
Kostnader			
Lønnskostnad			-1 460
Avskrivning på driftsmidler og immaterielle eiendeler	4	28 812	28 812
Annen driftskostnad	3	93 726	55 245
Sum kostnader		122 538	82 597
Driftsresultat		226 523	592 203
Finansinntekter og finanskostnader			
Annen renteinntekt		160	914
Annen finansinntekt		6 162 219	2 017 110
Sum finansinntekter		6 162 379	2 018 024
Annen rentekostnad		6 070	4 936
Annen finanskostnad		18 000	15 000
Sum finanskostnader		24 071	19 936
Netto finans		6 138 309	1 998 088
Ordinært resultat før skattekostnad		6 364 831	2 590 291
Skattekostnad på ordinært resultat	6, 7	82 190	141 295
Ordinært resultat etter skattekostnad		6 282 641	2 448 996
Årsresultat		6 282 641	2 448 996
Overføringer og disponeringer			
Tilleggsutbytte		6 000 000	
Annen egenkapital	8	282 641	2 448 996
Sum overføringer og disponeringer		6 282 641	2 448 996



Balanse

Beløp i: NOK	Note	2021	2020
BALANSE - EIENDELER			
Anleggsmidler			
Immaterielle eiendeler			
Varige driftsmidler			
Driftsløsøre, inventar, verktøy, kontormaskiner, ol.	4	216 402	245 214
Sum varige driftsmidler		216 402	245 214
Finansielle anleggsmidler			
Investering i datterselskap	5	6 309 078	5 460 380
Andre fordringer		2 000 000	
Sum finansielle anleggsmidler		8 309 078	5 460 380
Sum anleggsmidler		8 525 480	5 705 594
Omløpsmidler			
Varer			
Fordringer			
Kundefordringer		5 500	136 251
Andre fordringer			53 797
Sum fordringer		5 500	190 048
Bankinnskudd, kontanter og lignende			
Bankinnskudd, kontanter og lignende		-348 739	2 088 317
Sum bankinnskudd, kontanter og lignende		-348 739	2 088 317
Sum omløpsmidler		-343 239	2 278 365
SUM EIENDELER		8 182 241	7 983 959

BALANSE - EGENKAPITAL OG GJELD


Egenkapital

Innskutt egenkapital



Balanse

Beløp i: NOK	Note	2021	2020
Aksjekapital (2 000 aksjer à kr 50,00)	8, 9	100 000	100 000
Sum innskutt egenkapital	8	100 000	100 000
Opptjent egenkapital			
Annen egenkapital	8	6 416 886	6 134 245
Sum opptjent egenkapital		6 416 886	6 134 245
Sum egenkapital		6 516 886	6 234 245
Gjeld			
Langsiktig gjeld			
Utsatt skatt	6, 7	7 799	14 173
Sum avsetninger for forpliktelser		7 799	14 173
Annen langsiktig gjeld			
Sum langsiktig gjeld		7 799	14 173
Kortsiktig gjeld			
Betalbar skatt	6, 7	88 564	144 743
Skyldige offentlige avgifter		68 992	90 798
Annen kortsiktig gjeld		1 500 000	1 500 000
Sum kortsiktig gjeld		1 657 556	1 735 541
Sum gjeld		1 665 355	1 749 714
SUM EGENKAPITAL OG GJELD		8 182 241	7 983 959



ØST- REVISJON

Fredrikstad - Råde

Til generalforsamlingen i Sørлие og Sørлие AS

Uavhengig revisors beretning

Konklusjon

Vi har revidert Sørлие og Sørлие AS årsregnskap som består av:

- selskapsregnskapet, som består av balanse per 31. desember 2021, resultatregnskap og kontantstrømoppstilling for regnskapsåret avsluttet per denne datoen og noter til årsregnskapet, herunder et sammendrag av viktige regnskapsprinsipper
- konsernregnskapet som består av balanse per 31. desember 2021, resultatregnskap og kontantstrømoppstilling for regnskapsåret avsluttet per denne datoen og noter til årsregnskapet, herunder et sammendrag av viktige regnskapsprinsipper.

Etter vår mening

- oppfyller årsregnskapet gjeldende lovkrav,
- gir selskapsregnskapet et rettviseende bilde av selskapets finansielle stilling per 31. desember 2021 og av dets resultater og kontantstrømmer for regnskapsåret avsluttet per denne datoen i samsvar med regnskapslovens regler og god regnskapsskikk i Norge, og
- gir konsernregnskapet et rettviseende bilde av konsernets finansielle stilling per 31. desember 2021 og av dets resultater og kontantstrømmer for regnskapsåret avsluttet per denne datoen i samsvar med regnskapslovens regler og god regnskapsskikk i Norge.

Grunnlag for konklusjonen


Vi har gjennomført revisjonen i samsvar med de internasjonale revisjonsstandardene International Standards on Auditing (ISA-ene). Våre oppgaver og plikter i henhold til disse standardene er beskrevet nedenfor under Revisors oppgaver og plikter ved revisjonen av årsregnskapet. Vi er uavhengige av selskapet og konsernet slik det kreves i lov, forskrift og International Code of Ethics for Professional Accountants (inkludert internasjonale uavhengighetsstandarder) utstedt av the International Ethics Standards Board for Accountants (IESBA-reglene), og vi har overholdt våre øvrige etiske forpliktelser i

Fredrikstad
Øst-Revisjon AS
Org. nr. 921 595 336
Kråkerøyveien 2 A
1671 Kråkerøy

Råde
Øst-Revisjon BFT AS
Org. nr. 918 493 794
Mosseveien 60
1640 Råde



Hjemmeside
ost-revisjon.com
Side 1 av 3



samsvar med disse kravene. Innhentet revisjonsbevis er etter vår vurdering tilstrekkelig og hensiktsmessig som grunnlag for vår konklusjon.

Øvrig informasjon

Styret og daglig leder (ledelsen) er ansvarlige for informasjonen i årsberetningen. Vår konklusjon om årsregnskapet ovenfor dekker ikke informasjonen i årsberetningen.

I forbindelse med revisjonen av årsregnskapet er det vår oppgave å lese årsberetningen. Formålet er å vurdere hvorvidt det foreligger vesentlig inkonsistens mellom årsberetningen og årsregnskapet og den kunnskap vi har opparbeidet oss under revisjonen av årsregnskapet, eller hvorvidt informasjon i årsberetningen ellers fremstår som vesentlig feil. Vi har plikt til å rapportere dersom årsberetningen fremstår som vesentlig feil. Vi har ingenting å rapportere i så henseende.

Basert på kunnskapen vi har opparbeidet oss i revisjonen, mener vi at årsberetningen

- er konsistent med årsregnskapet og
- inneholder de opplysninger som skal gis i henhold til gjeldende lovkrav.

Ledelsens ansvar for årsregnskapet

Ledelsen er ansvarlig for å utarbeide årsregnskapet og for at det gir et rettviseende bilde i samsvar med regnskapslovens regler og god regnskapsskikk i Norge. Ledelsen er også ansvarlig for slik intern kontroll som den finner nødvendig for å kunne utarbeide et årsregnskap som ikke inneholder vesentlig feilinformasjon, verken som følge av misligheter eller utilsiktede feil.

Ved utarbeidelsen av årsregnskapet må ledelsen ta standpunkt til selskapets og konsernets evne til fortsatt drift og opplyse om forhold av betydning for fortsatt drift. Forutsetningen om fortsatt drift skal legges til grunn for årsregnskapet så lenge det ikke er sannsynlig at virksomheten vil bli avvirket.

Revisors oppgaver og plikter ved revisjonen av årsregnskapet

Vårt mål er å oppnå betryggende sikkerhet for at årsregnskapet som helhet ikke inneholder vesentlig feilinformasjon, verken som følge av misligheter eller utilsiktede feil, og å avgi en revisjonsberetning som inneholder vår konklusjon. Betryggende sikkerhet er en høy grad av sikkerhet, men ingen garanti for at en revisjon utført i samsvar med ISA-ene, alltid vil avdekke vesentlig feilinformasjon som eksisterer. Feilinformasjon kan oppstå som følge av misligheter eller utilsiktet feil. Feilinformasjon blir vurdert som vesentlig dersom den enkeltvis eller samlet med rimelighet kan forventes å påvirke økonomiske beslutninger som brukerne foretar basert på årsregnskapet.


For videre beskrivelse av revisors oppgaver og plikter vises det til <https://revisorforeningen.no/revisjonsberetninger>

Fredrikstad
Øst-Revisjon AS
Org. nr. 921 595 336
Kråkerøyveien 2 A
1671 Kråkerøy

Råde
Øst-Revisjon BFT AS
Org. nr. 918 493 794
Mosseveien 60
1640 Råde



Hjemmeside
ost-revisjon.com
Side 2 av 3



Fredrikstad, 18. mars 2022

Øst-Revisjon AS
Org.nr. 921 595 336

Dokumentet er elektronisk godkjent

Elisabeth Dale
Statsautorisert revisor


Fredrikstad
Øst-Revisjon AS
Org. nr. 921 595 336
Kråkerøyveien 2 A
1671 Kråkerøy

Råde
Øst-Revisjon BFT AS
Org. nr. 918 493 794
Mosseveien 60
1640 Råde



Hjemmeside
ost-revisjon.com
Side 3 av 3



 Legally signed by
Freddy Bernt Sørli
2022-03-16

 Legally signed by
Hilde Vatn Sørli
2022-03-17

Årsregnskap for 2021

**SØRLIE OG SØRLIE AS
1671 KRÅKERØY**

Innhold

Årsberetning
Konsernregnskap
Resultatregnskap
Balanse
Noter
Revisjonsberetning



Legally signed by
Freddy Bernt Sørli
2022-03-16

Legally signed by
Hilde Vatn Sørli
2022-03-17

Sørli og Sørli AS – Konsern

Styrets årsberetning 2021

Virksomhetens art og tilholdssted

Sørli og Sørli AS konsern er morselskap som selger rådgivningstjenester og to tilknyttede entreprenørselskaper. Betong & Tre AS er spesialister innen alle former for betongarbeider og SL Stenlegging AS er spesialister innen anleggsgartner, totalleverandør av uteanlegg. Konsernets kunder er hovedsakelig i Østfold, Akershus og Oslo. Selskapets hovedkontor er lokalisert i Fredrikstad.

Redegjørelse for årsregnskapet

	2021	2020
Salgsinntekter	247 324 956	159 267 352
Driftsresultat	27 535 040	11 434 593
Årsresultat	24 268 750	9 264 544
Balansesum	101 014 340	70 355 549
Egenkapital	33 613 015	21 993 768
Egenkapitalandel	33,3%	31,3%

Omsetningen økte fra NOK 159.267.352 i 2020 til NOK 247.324.956 i 2021. Årsresultatet økte fra NOK 9.264.544 i 2020 til NOK 24.268.750 i 2021. Dyktige medarbeidere, rasjonell drift og høyt volum har gjort at 2021 var et økonomisk tilfredsstillende år.

Regnskapet for 2021 er ikke belastet med kostnader til forskning og utvikling.

Når det gjelder kontantstrømoppstillingen for konsernet skyldes forskjellen mellom driftsresultatet og kontantstrømmer fra operasjonelle aktiviteter i hovedsak avskrivninger, samt endringer i løpet av året knyttet til størrelsen varelager, kundefordringer og leverandørgjeld, samt endringer i påløpte forpliktelser. Kontantstrømmer fra investeringsaktiviteter er relatert til utbetalinger i forbindelse med nyinvestering i anleggs- og driftsmidler og salg av driftsmidler og aksjer. Kontantstrømmer fra finansieringsaktiviteter er relatert til endringer i langsiktig bankgjeld, mottatt utbytte og reduksjon av egenkapital i form av tilleggsutbytte.

Samlet kontantstrøm fra driften i konsernet var på NOK 29 745 622, mens driftsresultatet for konsernet utgjorde NOK 27 535 040. Differansen skyldes i hovedsak ordinære avskrivninger. De samlede investeringene i konsernet i 2021 var NOK 9.887.423.

Konsernets likviditetsbeholdning var NOK 36 003 990 per 31.12.2021. Konsernets evne til egenfinansiering av investeringer er god.

Konsernets kortsiktige gjeld utgjorde pr. 31.12.2021 57% av samlet gjeld i konsernet, sammenlignet med 55% pr. 31.12.2020. Denne økningen skyldes økt aktivitet i selskapet. Konsernets finansielle stilling er god, og pr. 31.12.2021 kan konsernet nedbetale 94% av kortsiktig gjeld ved hjelp av de mest likvide midlene.

Totalkapitalen var ved utgangen av året NOK 101.014.340, sammenlignet med NOK 70.355.549 året før. Egenkapitalandelen pr. 31.12.2021 var 33,3%, sammenlignet med 31,3% pr. 31.12.2020.

Side 1 av 4



Det har ikke inntruffet andre forhold etter regnskapsårets slutt som har betydning for regnskapet.

Årsregnskapet gir et rettviseende bilde over utviklingen i foretaket, for resultatet i regnskapsåret og stillingen ved regnskapsårets slutt.

Egne aksjer

Selskapet har ingen egne aksjer.

Fremtidig utvikling

Markedsutviklingen de neste årene forventes å være god, men det er noe usikkerhet knyttet til økte renter. Våre prognoser for fremtidige resultater vil kunne preges av den usikkerheten som normalt preger vurderinger av fremtidige forhold. På kort sikt vil konsernet fokusere på rasjonell drift, og vurderer ingen spesielle endringer for å opprettholde lønnsomheten neste år. Konsernet har etablert en strategi som skal sikre grunnlag for fortsatt moderat vekst og tilfredsstillende resultatutvikling.

Finansiell risiko

Overordnet om målsetting og strategi

Målsettingen er å avdempe den finansielle risikoen i størst mulig grad. Selskapets nåværende strategi innebærer ikke bruk av finansielle instrumenter, men dette er gjenstand for løpende vurdering av styret.

Markedsrisiko

Konsernet er i liten grad eksponert for valutarisiko. Konsernet er i beskjeden grad eksponert for endringer i rentenivået, da selskapets relativt beskjedne gjeld har flytende rente. Videre kan endringer i rentenivået påvirke investeringsmulighetene i fremtidige perioder, både for kundene og for selskapets anleggs- og driftsmidler.

Kredittrisiko

Risikoen for tap på fordringer er vurdert som lav, noe det etter styrets skjønn forventes også å være fremover. Konsernet har kun salg til eksterne parter, slik at selskapet har en viss risiko for tap på krav. Historisk har konsernet hatt svært beskjedne tap på fordringer. Styrets oppfattelse er at kredittrisikoen er innenfor hva som kan aksepteres.

Likviditetsrisiko

Selskapet vurderer likviditeten i selskapet som god. Forholdet mellom omløpsmidler og kortsiktig gjeld vurderes som sunt og likviditeten anses basert på styrets skjønn å være god. Alle forpliktelser betales fortløpende ved forfall.

Basert på styrets skjønn og nåværende aktivitetsnivå har konsernet en hensiktsmessig finansieringsstruktur.

Fortsatt drift

I samsvar med regnskapsloven § 3-3a bekreftes det at forutsetningene om fortsatt drift er til stede. Til grunn for antagelsen ligger resultatprognoser for 2022 og selskapets langsiktige strategiske prognoser for årene fremover. Selskapet er i en sunn økonomisk og finansiell stilling. Årsregnskapet avlegges dermed under forutsetningen om fortsatt drift.

Resultatdisponering

Styret foreslår følgende disponering av årsresultatet i Sørli og Sørli AS:



Til Annen egenkapital	6 491 169
Til Minoritet	5.976.775
Tilleggsutbytte	11.800.805
Totalt disponert	24.268.750

Forslaget er begrunnet i eiernes ønske om å styrke kapitalstrukturen i selskapet.

Arbeidsmiljø

Sykefraværet i konsernet var 3.041 dagsverk i 2021 (5,5% av totale arbeidstimer i konsernet), sammenlignet med 1.128 dagsverk i 2020 (3,2%). Konsernet vil arbeide videre med å redusere antall sykedager, og har satt i gang tiltak i form av treningstilbud, tilbud om naprapat/fysioterapeut og plan for rullering av arbeidsoppgaver mellom ansatte.

Skader og uhell

Det har inntruffet fem arbeidsuhell/ulykker i løpet av året med personskader. To av tilfellene førte til fravær en dag (skadedagen), og tre førte til fravær samlet 12 dager.

Arbeidsmiljø

Stemningen blant ansatte er god. Samarbeidet med de ansatte har vært konstruktivt og bidratt positivt til driften og konsernets resultater.

Likestilling og diskriminering

Selskapet har per 31.12.2021 fire kvinner ansatt. Betong- og Anleggsgartnerarbeid er et svært tungt og mannsdominert yrke. Selskapet ønsker kvinnelige ansatte, men det er få kvinner som jobber i bransjene.

Ytre miljø

Selskapets virksomhet forurenses kun i ubetydelig grad det ytre miljø.

Selskapet har ingen utslipp utover kjøretøyer, kraner, trucker og Koko verk. Utslipp av stoffer som kan innebære miljøskader, er innenfor de kravene myndighetene stiller. Konsernets virksomhet er ikke regulert av konsesjoner eller pålegg. En betydelig del av miljøarbeidet konsentreres seg om å begrense støv og støy knyttet til byggeplassene.


Fokus i 2021 har også vært å elektrifisere personbilparken, tre fossilbiler er byttet ut med el-personbiler og en hybrid-bil, mens ytterligere to el-personbiler er bestilt.

I løpet av 2022 er det planlagt på nytt å vurdere muligheten for bruk av el-varebiler. Selskapet er avhengig av en lengre rekkevidde (spesielt vintertid) enn det som finnes i markedet per i dag.

Konsernets selskaper er enten miljøsertifisert, eller har det under arbeid med mål om sertifisering i 2022.

Konsernet har som mål å være en arbeidsplass der det råder full likestilling mellom kvinner og menn. Selskapet har i sin policy innarbeidet bestemmelser som tar sikte på at det ikke forekommer forskjellsbehandling grunnet kjønn i saker som for eksempel lønn, avansement og rekruttering. Videre er det ingen vesentlige forskjeller på kvinner og menns lønn i samme stilling.



 Legally signed by
Freddy Bernt Sørli
2022-03-16

 Legally signed by
Hilde Vatn Sørli
2022-03-17

Av totalt 89 ansatte er fire kvinner. I tillegg har konsernet syv lærlinger. Konsernstyret består av 1 mann og 1 kvinne.

Forsikring for styrets medlemmer og daglig leder

Selskapet har ikke tegnet ansvarsforsikring for styrets medlemmer eller daglig leder.

Sarpsborg, 14. mars 2022

Elektronisk signatur

Bernt Sørli, styreleder

Hilde Vatn Sørli, styremedlem



Legally signed by
Freddy Bernt Sørli
2022-03-16


Legally signed by
Hilde Vatn Sørli
2022-03-17

Sørli og Sørli AS - konsern

Resultatregnskap

	Note	2021	2020
Salgsinntekter		247 324 956	159 267 352
Annen driftsinntekt		888 413	1 130 843
Sum Driftsinntekter		248 213 368	160 398 195
Varekostnader		128 005 224	73 562 842
Endring i varebeholdning		679 158	292 394
Lønnskostnader	1,2,3	60 017 619	49 918 996
Avskr. på driftsmidler og immaterielle eiendeler		1 814 463	926 781
Annen driftskostnad		30 161 865	24 262 588
Sum Driftskostnader		220 678 329	148 963 602
Driftsresultat		27 535 040	11 434 593
Annen renteinntekt		178 192	6 723
Annen finansinntekt		3 213 490	31 169
Annen rentekostnad		-590 847	-622 980
Annen finanskostnad		-24 227	-16 809
Netto Finans		2 776 608	-254 900
Resultat før skatt		30 311 648	11 179 694
Skattekostnad	9,10	6 042 898	1 915 150
Ordinært Resultat		24 268 750	9 264 544
Årsresultat		24 268 750	9 264 544
Overført til annen egenkapital		6 491 169	2 874 659
Til Minoritet		5 976 775	2 406 996
Tilleggsutbytte		11 800 805	3 982 889
Disponeringer		24 268 750	9 264 543



 Legally signed by
Freddy Bernt Sørli
2022-03-16

 Legally signed by
Hilde Vatn Sørli
2022-03-17

Sørli og Sørli AS - konsern

Balanse

	Note	2021	2020
Tomter, bygninger o.a. fast eiendom	7	27 171 377	24 058 641
Maskiner og anlegg	7	2 176 117	467 249
Driftsløsøre, inventar o.a. utstyr	7	1 244 605	898 754
Andre langsiktige fordringer		72 048	45 411
Sum Anleggsmidler		30 664 147	25 470 054
Kundefordringer	6	30 395 534	22 421 054
Andre kortsiktige fordringer		2 571 636	679 342
Lager av varer og annen beholdning		1 379 033	1 039 279
Andre Investeringer, ikke børsnotert		0	2 800 000
Bankinnskudd, kontanter o.l.		36 003 990	17 945 820
Sum Omløpsmidler		70 350 193	44 885 495
Sum Eiendeler		101 014 340	70 355 549



 Legally signed by
Freddy Bernt Sørli
2022-03-16

 Legally signed by
Hilde Vatn Sørli
2022-03-17

Sørli og Sørli AS - konsern

Balanse	Note	2021	2020
Aksjekapital	8,11	100 000	100 000
Annen egenkapital	8	16 888 144	11 389 662
Minoritetsinteresser	8	16 624 870	10 504 106
Sum Egenkapital		33 613 015	21 993 768
Gjeld til kredittinstitusjoner		22 773 767	20 202 258
Utsatt skatt		6 451 783	1 758 218
Sum Langsiktig Gjeld		29 225 550	21 960 476
Gjeld til kredittinstitusjoner		0	48 797
Leverandørgjeld		15 662 150	10 043 566
Betalbar skatt	9	1 349 333	1 431 966
Skyldig offentlige avgifter		7 656 506	5 970 587
Annen kortsiktig gjeld		13 507 787	8 906 389
Sum Kortsiktig Gjeld		38 175 776	26 401 305
Sum Gjeld		67 401 326	48 361 781
Sum Gjeld og Egenkapital		101 014 340	70 355 549

Fredrikstad, 14.03.2022

Hilde Vatn Sørli
Dalig leder/styremedlem

Freddy Bernt Sørli
Styrets leder



Legally signed by
Freddy Bernt Sørli
2022-03-16

Legally signed by
Hilde Vatn Sørli
2022-03-17

Sørli og Sørli AS - konsern

Kontantstrømpoppstilling

	2021	2020
Kontantstrømmer fra operasjonelle aktiviteter		
Resultat før skattekostnad	30 311 648	11 179 694
Periodens betalte skatt	-1 431 966	-2 306 943
Inntektsført utbytte	-500 000	0
+/- Tap/gevinst ved salg av anleggsmidler	-2 425 733	784 007
+ Ordinære avskrivninger	1 814 463	926 781
Endring i varelager	-339 754	352 960
Endring i kundefordringer	-7 974 481	-864 455
Endring i leverandørgjeld	5 618 584	1 013 984
Andre tidsavgrensingsposter	4 672 860	3 281 436
Netto kontantstrøm fra operasjonelle aktiviteter	29 745 622	14 367 464
Kontantstrømmer fra investeringsaktiviteter		
Innbetalinger ved salg av driftsmidler og aksjer	7 020 026	784 007
Utbetalinger ved kjøp av varige driftsmidler	-9 887 423	-16 532 319
Netto Kontantstrømmer fra investeringsaktiviteter	-2 867 397	-15 748 312
Kontantstrømmer fra finansieringsaktiviteter		
Innbetaling ved opptak av langsiktig gjeld	3 500 000	16 000 000
Innbetaling ved mottatt utbytte	500 000	0
Utbetalinger ved nedbetaling av langsiktig gjeld	-1 019 248	0
Utbetaling av utbytte	-11 800 805	-3 982 889
Netto Kontantstrømmer fra finansieringsaktiviteter	-8 820 053	12 017 111
Netto endring i likvider i året	18 058 171	10 636 263
Kontanter og bankinnskudd 01.01	17 945 819	7 309 557
Kontanter og bankinnskudd 31.12	36 003 990	17 945 820



Regnskapsprinsipper

Årsregnskapet er satt opp i samsvar med regnskapslovens bestemmelser og god regnskapsskikk.

Konsolideringsprinsipper

Konsernregnskapet omfatter morselskapet Sørli og Sørli AS og datterselskaper. Konsernregnskapet viser det samlede økonomiske resultatet og den finansielle stilling når morselskapet og datterselskapene presenteres som en enhet. Ved utarbeidelsen av konsernregnskapet er derfor aksjer i datterselskaper, interne fordringer og gjeld, samt transaksjoner mellom konsernselskapene eliminert. Konsernregnskapet utarbeides etter ensartede prinsipper ved at datterselskaper følger samme prinsipper som morselskapet.

Datterselskaper regnskapsføres i konsernregnskapet basert på konsernets anskaffelseskost. Anskaffelseskost tilordnes identifiserbare eiendeler og gjeld i datterselskapet, som oppføres i konsernregnskapet til virkelig verdi på oppkjøpstidspunktet. Eventuell mer- eller mindreverdi i forhold til bokførte verdier i selskapsregnskapene for identifiserbare eiendeler og gjeld balanseføres som goodwill i konsernregnskapet. Mer- og mindreverdier avskrives på samme måte som underliggende regnskapsførte verdier i selskapsregnskapet. Tilknyttede selskaper er også vurdert etter egenkapitalmetoden i konsernregnskapet.

Salgsinntekter

Inntektsføring ved salg av varer skjer på leveringstidspunktet. Tjenester inntektsføres etter hvert som de leveres.

Klassifisering og vurdering av balanseposter

Omløpsmidler og kortsiktig gjeld omfatter poster som knytter seg til varekretsløpet. For andre poster enn kundefordringer omfattes poster som forfaller til betaling innen ett år etter transaksjonsdagen. Anleggsmidler er eiendeler bestemt til varig eie og bruk. Langsiktig gjeld er gjeld som forfaller senere enn ett år etter transaksjonsdagen.

Omløpsmidler vurderes til laveste av anskaffelseskost og virkelig verdi. Kortsiktig gjeld balanseføres til nominelt beløp på etableringstidspunktet.

Anleggsmidler vurderes til anskaffelseskost. Varige anleggsmidler avskrives etter en fornuftig avskrivningsplan. Anleggsmidlene nedskrives til virkelig verdi ved verdifall som ikke forventes å være forbigående. Langsiktig gjeld med unntak av andre avsetninger balanseføres til nominelt beløp på etableringstidspunktet.

Aksjer og andeler i datterselskaper

Datterselskaper og tilknyttede selskaper vurderes etter kostmetoden i selskapsregnskapet. Investeringene er vurdert til laveste av anskaffelseskost og virkelig verdi. Nedskrivning til virkelig verdi når verdifall skyldes årsaker som ikke kan antas å være forbigående, og det må ansees nødvendig etter god regnskapsskikk. Nedskrivninger er reversert når grunnlaget for nedskrivning ikke lenger er tilstede.

Utbytte og andre utdelinger er inntektsført samme år som det er avsatt i datterselskapet. Overstiger utbytte andel av tilbakeholdt resultat etter kjøpet representerer den overskytende del tilbakebetaling av innskutt kapital, og utdelingen er trukket fra investeringens verdi i balansen.

Fordringer

Kundefordringer og andre fordringer er oppført i balansen til pålydende etter fradrag for avsetning til forventet tap. Avsetning til tap gjøres på grunnlag av individuelle vurderinger av de enkelte fordringene. I tillegg gjøres det for øvrige kundefordringer en spesifisert avsetning for å dekke antatt tap.



Varebeholdninger

Lager av innkjøpte varer er verdsatt til laveste av anskaffelseskost etter FIFO- prinsippet og virkelig verdi. Egentilvirkede ferdigvarer og varer under tilvirkning er vurdert til variabel tilvirkningskost. Det foretas nedskrivning for påregnelig ukurans

Bankinnskudd, kontanter o.l

Bankinnskudd, kontanter o.l. inkluderer kontanter, bankinnskudd og andre betalingsmidler med forfallsdato som er kortere enn tre måneder fra anskaffelse.

Varige driftsmidler

Varige driftsmidler balanseføres og avskrives over driftsmidlenes levetid dersom de har antatt levetid over 3 år og har en kostpris som overstiger kr 15.000. Direkte vedlikehold av driftsmidler kostnadsføres løpende under driftskostnader, mens påkostninger eller forbedringer tillegges driftsmidlets kostpris og avskrives i takt med driftsmidlet.

Pensjoner

Selskaper i konsernet er pliktige til å ha tjenestepensjonsordning etter lov om obligatorisk tjenestepensjon. Selskapenes pensjonsordninger tilfredsstiller kravene i denne lov.

Skatt

Skattekostnaden i resultatregnskapet omfatter både periodens betalbare skatt og endring i utsatt skatt. Utsatt skatt er beregnet med 22% på grunnlag av de midlertidige forskjeller som eksisterer mellom regnskapsmessige og skattemessige verdier, samt skattemessig underskudd til fremføring ved utgangen av regnskapsåret. Skatteøkende og skattereduserende midlertidige forskjeller som reverserer eller kan reversere i samme periode er utlignet og skattevirkningen er beregnet på nettogrunnlaget.

Kontantstrømoppstilling

Kontantstrømoppstillingen er utarbeidet etter indirekte metode. Kontanter og kontantekvivalenter omfatter kontanter, bankinnskudd og andre kortsiktige, likvide plasseringer.

Det er ikke gjort endringer i regnskapsprinsipp fra 2020 til 2021.



Legally signed by
Freddy Bernt Sørli
2022-03-16

Legally signed by
Hilde Vatn Sørli
2022-03-17

Note 1 - Lønnskostnader

	SL Stenlegging AS	Betong & Tre AS	Sørli og Sørli AS	Sum
Lønn	21 444 977	28 517 757		0 49 962 734
Arbeidsgiveravgift	3 133 776	4 266 194		0 7 399 970
Pensjonskostnader	443 923	1 599 797		0 2 043 720
Andre relaterte ytelser	501 382	109 813		0 611 195
Sum	25 524 058	34 493 561		0 60 017 619

Konsernet har sysselsatt 86 årsverk i regnskapsåret.

Note 2 - Obligatorisk tjenstepensjon

Virksomheten er pliktig til å ha tjenstepensjonsordning etter lov om obligatorisk tjenstepensjon. Gjeldende pensjonsordning oppfyller kravene etter loven.

Note 3 - Ytelser til ledene pensjoner

	Lønn	Annen godtgjørelse	
SL Stenlegging AS	1 128 673	50 123	
Betong & Tre AS	1 347 961	159 887	
Sørli og Sørli AS	0	0	
Sum	2 476 634	210 010	

Note 4 - Lån og sikkerhetsstillelse til ledende personer

Det er ikke gitt lån eller sikkerhetsstillelse til ledende personer

Note 5 - Revisjonshonorar

	Revisjon	Andre tjenester	Sum
SL Stenlegging AS	87 750	10 000	97 750
Betong & Tre AS	65 000	12 144	77 144
Sørli og Sørli AS	15 000	3 750	18 750
Sum	167 750	25 894	193 644

Note 6 - Kundefordringer

Kundefordringer er vurdert til pålydende nedskrevet med forventet tap på fordringer.

	2021	2020
Kundefordringer til pålydende	30 875 534	22 901 054
Avsetning til dekning av usikre fordringer	-480 000	-480 000
Netto oppførte kundefordringer	30 395 534	22 421 054



Legally signed by
Fredoy Bernt Sørli
2022-03-16

Legally signed by
Hilde Vatn Sørli
2022-03-17

Note 7 - Spesifikasjon av varige driftsmidler

	Bygning og annen fast eiendom	Driftsløsøre, inventar o.l	Sum
Anskaffelseskost 01.01	24 794 698	3 409 473	28 204 171
Tilgang i året	4 222 679	3 397 619	7 620 298
Avgang i året		-726 154	-726 154
Anskaffelseskost 31.12	29 017 377	6 080 938	35 098 315
Akkumulerte nedskr. 31.12	-1 845 999	-2 660 217	-4 506 216
Balansført verdi pr. 31.12	27 171 378	3 420 721	30 592 099
Årets avskrivninger	-814 729	-999 734	-1 814 463

Note 8 - Egenkapital

	Aksjekapital	Annen EK	Minoritets- interesse	Sum
Egenkapital 01.01	100 000	11 389 662	10 504 106	21 993 768
Årets Resultat		12 491 169	11 777 581	24 268 750
Utbytte		-6 000 000	-5 800 805	-11 800 805
Andre endringer		-992 687	143 989	-848 698
Egenkapital 31.12	100 000	16 888 144	16 624 870	33 613 015

Note 9 - Skatt


	2021	2020
Ordinært resultat før skattekostnad	30 311 648	11 179 694
+/- Permanente forskjeller	-2 843 937	-2 203 509
+/- Årets endring i midlertidige forskjeller	-27 079 860	-8 697 924
Årets skattegrunnlag	387 851	2 295 371
Betalbar skatt (22%)	1 349 332	1 431 966
+/- Endring utsatt skatt	4 693 565	483 184
Skattekostnad i resultatregnskapet	6 042 897	1 915 150
Betalbar skatt i skattekostnad	1 349 332	1 431 966
Betalbar skatt i balansen	1 349 332	1 431 966

Note 10 - Midlertidige forskjeller - Utsatt skatt/skattefordel

Utsatt skatt/utsatt skattefordel i balansen avsettes på grunnlag av forskjeller mellom regnskapsmessige og skattemessige verdier i henhold til norsk regnskapsstandard for skatt. Midlertidige skatteøkende og skattereduserende forskjeller som kan utlignes er nettopført.

	01.01	31.12	Endring
Anleggsmidler	-612 697	-307 550	305 147
Omløpsmidler	15 265 020	42 054 646	26 789 626
Kortsiktig gjeld	-600 000	-600 000	0
Gevinst og tapskonto	74 569	56 655	-17 914
Akkumulert fremførbar underskudd	0	-11 880 468	-11 880 468
Netto forskjeller	7 991 902	29 323 283	21 331 381
Skattereduserende forskjeller som ikke kan utlignes	0	0	0
Sum midlertidige forskjeller	7 991 902	29 323 283	21 331 381
Utsatt skatt/skattefordel 31.12	1 758 218	6 451 122	4 692 904



 Legally signed by
Freddy Bernt Sørliie
2022-03-16

 Legally signed by
Hilde Vatn Sørliie
2022-03-17

Note 11 - Aksjekapital og aksjonærer

Aksjeklasse	Antall aksjer	Pålydende	Bokført verdi
Ordinære aksjer	2 000	50	100 000
Sum	2 000	50	100 000

Aksjeeier	Antall aksjer	Eierandel	Aksjeklasse
Freddy Bernt Sørliie	1 018	50,90 %	Ordinære aksjer
Hilde Vatn Sørliie	980	49,00 %	Ordinære aksjer
Bernt Sondre Sørliie	1	0,05 %	Ordinære aksjer
Sørliie AS	1	0,05 %	Ordinære aksjer
Totalt antall aksjer	2 000	100 %	

Note 12 - Datterselskaper

	Anskaffelses- tidspunkt	Forretnings- kontor	Stemme- og eierandel
Betong & Tre AS	2006/2007	Sarpsborg	50,4 %
SL Stenlegging AS	2018	Moss	50,1 %



Resultatregnskap for 2021 SØRLIE OG SØRLIE AS

 Legally signed by
Freddy Bernt Sørli
2022-03-16
 Legally signed by
Hilde Vatn Sørli
2022-03-17

	Note	2021	2020
Salgsinntekt		349 060	659 800
Annen driftsinntekt		0	15 000
Sum driftsinntekter		349 060	674 800
Lønnskostnad		0	1 460
Avskrivning på driftsmidler og immaterielle eiendeler	4	(28 812)	(28 812)
Annen driftskostnad	3	(93 726)	(55 245)
Sum driftskostnader		(122 538)	(82 597)
Driftsresultat		226 523	592 203
Annen renteinntekt		160	914
Annen finansinntekt		6 162 219	2 017 110
Sum finansinntekter		6 162 379	2 018 024
Annen rentekostnad		(6 070)	(4 936)
Annen finanskostnad		(18 000)	(15 000)
Sum finanskostnader		(24 071)	(19 936)
Netto finans		6 138 309	1 998 088
Ordinært resultat før skattekostnad		6 364 831	2 590 291
Skattekostnad på ordinært resultat	6, 7	(82 190)	(141 295)
Ordinært resultat		6 282 641	2 448 996
Årsresultat		6 282 641	2 448 996
Overføringer			
Tilleggsutbytte		6 000 000	0
Annen egenkapital	8	282 641	2 448 996
Sum		6 282 641	2 448 996



Balanse pr. 31. desember 2021 SØRLIE OG SØRLIE AS

 Legally signed by
Freddy Bernt Sørli
2022-03-16
 Legally signed by
Hilde Vatn Sørli
2022-03-17

	Note	2021	2020
EIENDELER			
Anleggsmidler			
Varige driftsmidler			
Driftsløsøre, inventar, verktøy, kontormaskiner, ol.	4	216 402	245 214
Sum varige driftsmidler		216 402	245 214
Finansielle anleggsmidler			
Investering i datterselskap	5	6 309 078	5 460 380
Andre fordringer		2 000 000	0
Sum finansielle anleggsmidler		8 309 078	5 460 380
Sum anleggsmidler		8 525 480	5 705 594
Omløpsmidler			
Fordringer			
Kundefordringer		5 500	136 251
Andre fordringer		0	53 797
Sum fordringer		5 500	190 048
Bankinnskudd, kontanter og lignende		(348 739)	2 088 317
Sum bankinnskudd, kontanter og lignende		(348 739)	2 088 317
Sum omløpsmidler		(343 239)	2 278 365
Sum eiendeler		8 182 241	7 983 959



Balanse pr. 31. desember 2021 SØRLIE OG SØRLIE AS

 Legally signed by
Freddy Bernt Sørli
2022-03-16
 Legally signed by
Hilde Vatn Sørli
2022-03-17

	Note	2021	2020
EGENKAPITAL OG GJELD			
Egenkapital			
Innskutt egenkapital			
Aksjekapital (2 000 aksjer à kr 50,00)	8, 9	100 000	100 000
Sum innskutt egenkapital	8	100 000	100 000
Opptjent egenkapital			
Annen egenkapital	8	6 416 886	6 134 245
Sum opptjent egenkapital		6 416 886	6 134 245
Sum egenkapital		6 516 886	6 234 245
Gjeld			
Avsetning for forpliktelser			
Utsatt skatt	6, 7	7 799	14 173
Sum avsetning for forpliktelser		7 799	14 173
Sum langsiktig gjeld		7 799	14 173
Kortsiktig gjeld			
Betalbar skatt	6, 7	88 564	144 743
Skyldige offentlige avgifter		68 992	90 798
Annen kortsiktig gjeld		1 500 000	1 500 000
Sum kortsiktig gjeld		1 657 556	1 735 541
Sum gjeld		1 665 355	1 749 714
Sum egenkapital og gjeld		8 182 241	7 983 959

Fredrikstad, 31. desember 2021
14.03.2022

Freddy Bernt Sørli
Styrets leder

Hilde Vatn Sørli
Styremedlem / Daglig leder



Indirekte kontantstrøm SØRLIE OG SØRLIE AS

Legally signed by
Freddy Bernt Sørli
2022-03-16

Legally signed by
Hilde Vatn Sørli
2022-03-17

	Note	2021	2020
Kontantstrømmer fra operasjonelle aktiviteter			
Resultat før skattekostnad		6 364 831	2 590 291
- Periodens betalte skatt		(144 743)	(92 380)
- Inntektsført utbytte		(5 699 195)	(2 017 110)
+ Ordinære avskrivninger		28 812	28 812
+/- Endring i kundefordringer		130 751	(58 751)
+/- Endring i leverandørgjeld		0	(1 180)
+/- Endring i andre tidsavgrensningsposter		(2 431 033)	1 472 763
= Netto kontantstrøm fra operasjonelle aktiviteter		(1 750 577)	1 922 445
Kontantstrømmer fra investeringsaktiviteter			
+ Innb. ved salg av aksjer og andeler i andre foretak		1 414 326	0
- Utb. ved kjøp av aksjer og andeler i andre foretak		(1 800 000)	0
= Netto kontantstrøm fra investeringsaktiviteter		(385 674)	0
Kontantstrømmer fra finansieringsaktiviteter			
+ Innbetalinger av mottatt utbytte		5 699 195	2 017 110
- Utbetalinger av utbytte		(6 000 000)	(2 000 000)
= Netto kontantstrøm fra finansieringsaktiviteter		(300 805)	17 110
= Netto endring i kontanter og kontantekvivalenter		(2 437 056)	1 939 555
+ Beh. av kont og kontantekvivalenter ved periodens begynnelse		2 088 317	148 762
= Beh. av kont og kontantekvivalenter ved periodens slutt		(348 739)	2 088 317



Noter 2021 SØRLIE OG SØRLIE AS



Regnskapsprinsipper

Årsregnskapet er satt opp i samsvar med regnskapsloven og god regnskapsskikk.

Salgsinntekter

Inntektsføring ved salg av varer skjer på leveringstidspunktet. Tjenester inntektsføres etter hvert som de leveres.

Klassifisering og vurdering av balanseposter

Omløpsmidler og kortsiktig gjeld omfatter poster som knytter seg til varekretsløpet. For andre poster enn kundefordringer omfattes poster som forfaller til betaling innen ett år etter transaksjonsdagen. Anleggsmidler er eiendeler bestemt til varig eie og bruk. Langsiktig gjeld er gjeld som forfaller senere enn ett år etter transaksjonsdagen.

Omløpsmidler vurderes til laveste av anskaffelseskost og virkelig verdi. Kortsiktig gjeld balanseføres til nominelt beløp på etableringstidspunktet.

Anleggsmidler vurderes til anskaffelseskost. Varige anleggsmidler avskrives etter en fornuftig avskrivningsplan. Anleggsmidlene nedskrives til virkelig verdi ved verdifall som ikke forventes å være forbigående. Langsiktig gjeld med unntak av andre avsetninger balanseføres til nominelt beløp på etableringstidspunktet.

Fordringer

Kundefordringer og andre fordringer er oppført i balansen til pålydende etter fradrag for avsetning til forventet tap. Avsetning til tap gjøres på grunnlag av individuelle vurderinger av de enkelte fordringene. I tillegg gjøres det for øvrige kundefordringer en uspesifisert avsetning for å dekke antatt tap.

Varebeholdninger

Lager av innkjøpte varer er verdsatt til laveste av anskaffelseskost etter FIFO- prinsippet og virkelig verdi. Egentilvirkede ferdigvarer og varer under tilvirkning er vurdert til variabel tilvirkningskost. Det foretas nedskrivning for påregnelig ukurans.

Varige driftsmidler

Varige driftsmidler balanseføres og avskrives over driftsmidlenes levetid dersom de har antatt levetid over 3 år og har en kostpris som overstiger kr 15.000. Direkte vedlikehold av driftsmidler kostnadsføres løpende under driftskostnader, mens påkostninger eller forbedringer tillegges driftsmidlets kostpris og avskrives i takt med driftsmidlet.

Forøvrig er følgende regnskapsprinsipper anvendt:

FIFO-metoden for tilordning av anskaffelseskost for ombyttbare finansielle eiendeler, laveste verdis prinsipp for markedsbaserte finansielle omløpsmidler, forsikret pensjonsforpliktelse er ikke balanseført - kostnaden er lik premien, pensjonsforpliktelser knyttet til AFP-ordningen er ikke balanseført, leieavtaler er ikke balanseført, langsiktige tilvirkningskontrakter er inntektsført etter fullført kontrakt metoden, pengeposter i utenlandsk valuta er verdsatt til kursen ved regnskapsårets slutt og kostmetoden er benyttet for investeringer i datterselskap/tilknyttet selskap. Egne utgifter til forskning og utvikling og til utvikling av rettigheter er kostnadsført.

Utbytte er inntektsført samme år som det er avsatt i datterselskap/tilknyttet selskap, dersom det er sannsynlig at beløpet vil mottas. Ved utbytte som overstiger andel av tilbakeholdt resultat etter kjøpet representerer den overskytende del tilbakebetaling av investert kapital, og er fratrukket investeringens verdi i balansen.

Skatt

Skattekostnaden i resultatregnskapet omfatter både periodens betalbare skatt og endring i utsatt skatt. Utsatt skatt er beregnet med 22% på grunnlag av de midlertidige forskjeller som eksisterer mellom regnskapsmessige og skattemessige verdier, samt skattemessig underskudd til fremføring ved utgangen av regnskapsåret. Skatteøkende og skattereduserende midlertidige forskjeller som reverserer eller kan reversere i samme periode er utlignet og skattevirkningen er beregnet på nettogrunnlaget.



Note 1 - Antall årsverk

Selskapet har ikke hatt noen årsverk sysselsatt i regnskapsåret.

Legally signed by
Freddy Bernt Sørli
2022-03-16

Legally signed by
Hilde Vatn Sørli
2022-03-17

Note 2 - Lån og sikkerhetsstillelse til ledende personer

Selskapet har ikke gitt lån eller sikkerhetsstillelse til medlemmer av styrende organer.

Note 3 - Revisjon

	2021
Revisjon	15 000
Andre tjenester	3 750
Sum godtgjørelse til revisor	18 750

Note 4 - Anleggsmidler

	Varige driftsmidler
Anskaffelseskost 01.01.2021	325 662
Anskaffelseskost 31.12.2021	325 662
Samlede avskrivninger, nedskrivninger og reverseringer av nedskrivninger 31.12.2021	(109 260)
Balanseført verdi 31.12.2021	216 402
Avskrivninger, nedskrivninger og reverseringer av nedskrivninger i regnskapsåret	(28 812)

Note 5 - Investering i Datterselskap

Foretaksnavn	Foretakssted	Eierandel/ stemmeandel	Selskapets egenkapital 31. desember 2021	Selskapets resultat for 2021
SL Stenlegging AS	Moss	50%	18 629 245	11 525 135
Betong & Tre AS	Sarpsborg	50%	14 775 962	12 160 169
Sum			33 405 207	23 685 304

Note 6 - Skatt

	2021	2020
Ordinært resultat før skattekostnad	6 364 831	2 590 291
+/- Permanente forskjeller	(5 991 243)	(1 948 041)
+/- Årets endring i midlertidige forskjeller	28 974	15 672
Årets skattegrunnlag	402 562	657 922
Betalbar inntektsskatt for selskapet basert på 22%	88 564	144 743
Sum	88 564	144 743
+/- Endring i utsatt skatt	(6 374)	(3 448)
Skattekostnad i resultatregnskapet	82 190	141 295
Betalbar skatt i skattekostnad	88 564	144 743
Betalbar skatt i balansen	88 564	144 743



Legally signed by
Freddy Bernt Sørli
2022-03-16

Legally signed by
Hilde Vatn Sørli
2022-03-17

Note 7 - Midl. forskjeller - Utsatt skatt/skattefordel

Utsatt skatt/utsatt skattefordel i balansen avsettes på grunnlag av forskjeller mellom regnskapsmessige skattemessige verdier i henhold til norsk regnskapsstandard for skatt. Midlertidige skatteøkende og skattereduserende forskjeller som kan utlignes er nettoført.

Midlertidige forskjeller knyttet til:	01.01.2021	31.12.2021	Endring
Anleggsmidler	(10 146)	(24 206)	14 060
Gevinst- og tapskonto	74 569	59 655	14 914
Sum midlertidige forskjeller	64 423	35 449	28 974
Utsatt skatt 31.12.21. basert på 22%	14 173	7 799	6 374

Note 8 - Egenkapital

	Aksjekapital	Annen EK	Sum
Egenkapital 01.01.2021	100 000	6 134 245	6 234 245
Tilleggsutbytte		(6 000 000)	(6 000 000)
Årets resultat		6 282 641	6 282 641
Egenkapital 31.12.2021	100 000	6 416 886	6 516 886

Note 9 - Aksjekapital og aksjonærer

Aksjeklasse	Antall aksjer	Pålydende	Bokført verdi
Ordinære aksjer	2 000	50,00	100 000,00
Sum	2 000		100 000,00

Aksjeeier	Antall aksjer	Eierandel	Aksjeklasse
Freddy Bernt Sørli	1 018	50,90%	Ordinære aksjer
Hilde Vatn Sørli	980	49,00%	Ordinære aksjer
Bernt Sondre Sørli	1	0,05%	Ordinære aksjer
Sørli AS	1	0,05%	Ordinære aksjer
Totalt antall aksjer	2 000	100,00%	