



ÅRSREGNSKAPET FOR REGNSKAPSÅRET 2025 - GENERELL INFORMASJON

Enheten

Organisasjonsnummer: 925 505 587
Organisasjonsform: Aksjeselskap
Foretaksnavn: KEP CAPITAL AS
Forretningsadresse: Raschs vei 27C
1178 OSLO

Regnskapsår

Årsregnskapets periode: 01.01.2025 - 31.12.2025

Konsern

Morselskap i konsern: Nei

Regnskapsregler

Regler for små foretak benyttet: Ja
Benyttet ved utarbeidelsen av årsregnskapet til selskapet: Regnskapslovens alminnelige regler

Årsregnskapet fastsatt av kompetent organ

Bekreftet av representant for selskapet: Kim-Erik Dørum-Pedersen
Dato for fastsettelse av årsregnskapet: 28.04.2026

Grunnlag for avgivelse

År 2025: Årsregnskapet er elektronisk innlevert
År 2024: Tall er hentet fra elektronisk innlevert årsregnskap fra 2025

Det er ikke krav til at årsregnskapet m.v. som sendes til Regnskapsregisteret er undertegnet. Kontrollen på at dette er utført ligger hos revisor/enhetens øverste organ. Sikkerheten ivaretas ved at innsender har rolle/rettighet for innsending av årsregnskapet via Altinn, og ved at det bekreftes at årsregnskapet er fastsatt av kompetent organ.

Brønnøysundregistrene, 03.05.2026



Resultatregnskap

Beløp i: NOK	Note	2025	2024
RESULTATREGNSKAP			
Kostnader			
Annen driftskostnad	2	6 795	6 272
Sum kostnader		6 795	6 272
Driftsresultat		-6 795	-6 272
Finansinntekter og finanskostnader			
Annen renteinntekt		36	126
Annen finansinntekt		677 281	2 450 515
Sum finansinntekter		677 317	2 450 641
Annen rentekostnad		131	248
Sum finanskostnader		131	248
Netto finans		677 186	2 450 393
Resultat før skattekostnad		670 391	2 444 122
Skattekostnad på resultat	3	3 105	14 931
Årsresultat		667 286	2 429 191
Årsresultat etter minoritetsinteresser		667 286	2 429 191
Totalresultat		667 286	2 429 191
Overføringer og disponeringer			
Ordinært utbytte		2 430 000	2 250 000
Overført til/fra annen egenkapital		-1 762 714	179 191
Sum overføringer og disponeringer	4	667 286	2 429 191



Balanse

Beløp i: NOK	Note	2025	2024
BALANSE - EIENDELER			
Anleggsmidler			
Immaterielle eiendeler			
Finansielle anleggsmidler			
Investeringer i tilknyttet selskap	5	2 973 025	2 973 025
Investeringer i aksjer og andeler		96 005	
Sum finansielle anleggsmidler		3 069 030	2 973 025
Sum anleggsmidler		3 069 030	2 973 025
Omløpsmidler			
Varer			
Fordringer			
Andre kortsiktige fordringer			96 005
Sum fordringer			96 005
Investeringer			
Markedsbaserte aksjer		49 822	49 822
Sum investeringer		49 822	49 822
Bankinnskudd, kontanter og lignende			
Bankinnskudd, kontanter o.l.		30 609	99 085
Sum bankinnskudd, kontanter og lignende		30 609	99 085
Sum omløpsmidler		80 430	244 912
SUM EIENDELER		3 149 460	3 217 937
BALANSE - EGENKAPITAL OG GJELD			
Egenkapital			
Innskutt egenkapital			
Aksjekapital	4, 6	30 150	30 150



Balanse

Beløp i: NOK	Note	2025	2024
Sum innskutt egenkapital		30 150	30 150
Opptjent egenkapital			
Annen egenkapital		1 404 576	3 167 290
Sum opptjent egenkapital		1 404 576	3 167 290
Sum egenkapital	4	1 434 726	3 197 440
Kortsiktig gjeld			
Betalbar skatt	3	3 105	14 931
Utbytte		1 700 000	
Annen kortsiktig gjeld		11 629	5 566
Sum kortsiktig gjeld		1 714 734	20 497
Sum gjeld		1 714 734	20 497
SUM EGENKAPITAL OG GJELD		3 149 460	3 217 937



Brønnøysundregistrene

ÅRSREGNSKAP FOR REGNSKAPSÅRET 2025 - GENERELL INFORMASJON

Journalnummer: 2026 409739

Virksomheten

Organisasjonsnummer: 925 505 587
Organisasjonsform: Aksjeselskap
Foretaksnavn: KEP CAPITAL AS
Forretningsadresse: Raschs vei 27C
1178 OSLO

Regnskapsår

Årsregnskapets periode: 01.01.2025 - 31.12.2025

Konsern

Morselskap i konsern: Nei

Regnskapsregler

Regler for små foretak benyttet: Ja
Benyttet ved utarbeidelsen av
årsregnskapet: Regnskapslovens alminnelige regler

Årsregnskapet fastsatt av kompetent organ

Bekreftet av: Kim-Erik Dørum-Pedersen
Dato for fastsettelse av årsregnskapet: 28.04.2026

Revisjon

Selskapet har besluttet at årsregnskapet
ikke skal revideres: Ja
Årsregnskapet er utarbeidet av ekstern
autorisert regnskapsfører: Ja
Ekstern autorisert regnskapsfører har i
løpet av regnskapsåret bistått ved den
løpende regnskapsføringen eller utført
andre tjenester for selskapet enn å
utarbeide årsregnskapet: Ja

Grunnlag for avgivelse

År 2025: Årsregnskap er elektronisk innlevert.
År 2024: Tall er hentet fra elektronisk innlevert årsregnskap fra 2025.

Virksomheten sitt øverste organ er ansvarlig for at årsregnskapet er signert. Det er mulig å levere årsregnskap uten signatur fordi sikkerheten for rett rapportering er ivarettatt ved at innsenderen har rolle/rettighet for innsending i Altinn. Navnet på representanten, som bekrefter at årsregnskapet er godkjent, er i tillegg oppgitt.

Brønnøysundregistrene, 02.05.2026

Brønnøysundregistrene
Postadresse: Postboks 900, 8910 Brønnøysund
Telefon: 75 00 75 00
E-post: firmapost@brreg.no Internett: www.brreg.no
Organisasjonsnummer: 974 760 673



Organisasjonsnr: 925 505 587
KEP CAPITAL AS

RESULTATREGNSKAP

Beløp i: NOK	Note	2025	2024
RESULTATREGNSKAP			
Kostnader			
Annen driftskostnad	2	6 795	6 272
Sum kostnader		6 795	6 272
Driftsresultat		-6 795	-6 272
Finansinntekter og finanskostnader			
Annen renteinntekt		36	126
Annen finansinntekt		677 281	2 450 515
Sum finansinntekter		677 317	2 450 641
Annen rentekostnad		131	248
Sum finanskostnader		131	248
Netto finans		677 186	2 450 393
Resultat før skattekostnad		670 391	2 444 122
Skattekostnad på resultat	3	3 105	14 931
Årsresultat		667 286	2 429 191
Årsresultat etter minoritetsinteresser		667 286	2 429 191
Totalresultat		667 286	2 429 191
Overføringer og disponeringer			
Ordinært utbytte		2 430 000	2 250 000
Overført til/fra annen egenkapital		-1 762 714	179 191
Sum overføringer og disponeringer	4	667 286	2 429 191



Organisasjonsnr: 925 505 587
KEP CAPITAL AS

BALANSE

Beløp i: NOK	Note	2025	2024
--------------	------	------	------

BALANSE - EIENDELER

Anleggsmidler

Immaterielle eiendeler

Finansielle anleggsmidler

Investeringer i tilknyttet selskap	5	2 973 025	2 973 025
Investeringer i aksjer og andeler		96 005	
Sum finansielle anleggsmidler		3 069 030	2 973 025
Sum anleggsmidler		3 069 030	2 973 025

Omløpsmidler

Varer

Fordringer

Andre kortsiktige fordringer			96 005
Sum fordringer			96 005

Investeringer

Markedsbaserte aksjer		49 822	49 822
Sum investeringer		49 822	49 822

Bankinnskudd, kontanter og lignende

Bankinnskudd, kontanter o. l.		30 609	99 085
Sum bankinnskudd, kontanter og lignende		30 609	99 085

Sum omløpsmidler		80 430	244 912
-------------------------	--	---------------	----------------

SUM EIENDELER		3 149 460	3 217 937
----------------------	--	------------------	------------------

BALANSE - EGENKAPITAL OG GJELD

Egenkapital

Innskutt egenkapital

Aksjekapital	4, 6	30 150	30 150
Sum innskutt egenkapital		30 150	30 150

Opptjent egenkapital

Annen egenkapital		1 404 576	3 167 290
Sum opptjent egenkapital		1 404 576	3 167 290



Sum egenkapital	4	1 434 726	3 197 440
Kortsiktig gjeld			
Betalbar skatt	3	3 105	14 931
Utbytte		1 700 000	
Annen kortsiktig gjeld		11 629	5 566
Sum kortsiktig gjeld		1 714 734	20 497
Sum gjeld		1 714 734	20 497
SUM EGENKAPITAL OG GJELD		3 149 460	3 217 937



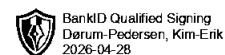
Organisasjonsnr: 925 505 587
KEP CAPITAL AS

NOTEOPPLYSNINGER - SELSKAP

- alle poster oppgitt i hele tall

Note

Antall årsverk i regnskapsåret
0.00

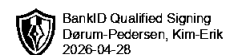


Årsregnskap 2025

KEP Capital AS

Resultatregnskap
Balanse
Noter

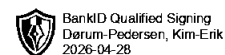
Org.nr.: 925 505 587



Resultatregnskap

KEP Capital AS

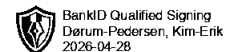
Driftsinntekter og driftskostnader	Note	2025	2024
Annen driftskostnad	2	6 795	6 272
Sum driftskostnader		6 795	6 272
Driftsresultat		-6 795	-6 272
Finansinntekter og finanskostnader			
Annen renteinntekt		36	126
Annen finansinntekt		677 281	2 450 515
Rentekostnader		131	248
Resultat av finansposter		677 186	2 450 393
Resultat før skatt		670 391	2 444 122
Skattekostnad på resultat	3	3 105	14 931
Resultat		667 286	2 429 191
ÅRSRESULTAT		667 286	2 429 191
Overføringer			
Tilleggsutbytte		2 430 000	2 250 000
Overført til/fra annen egenkapital		-1 762 714	179 191
Sum overføringer	4	667 286	2 429 191



Balanse

KEP Capital AS

EIENDELER	Note	2025	2024
Anleggsmidler			
Finansielle anleggsmidler			
Investeringer i tilknyttet selskap	5	2 973 025	2 973 025
Investeringer i aksjer og andeler		96 005	0
Sum finansielle anleggsmidler		3 069 030	2 973 025
Sum anleggsmidler		3 069 030	2 973 025
Omløpsmidler			
Fordringer			
Andre kortsiktige fordringer		0	96 005
Sum fordringer		0	96 005
Investeringer			
Markedsbaserte aksjer		49 822	49 822
Sum investeringer		49 822	49 822
Bankinnskudd, kontanter o.l.		30 609	99 085
Sum omløpsmidler		80 430	244 912
SUM EIENDELER		3 149 460	3 217 937



Balanse

KEP Capital AS

EGENKAPITAL OG GJELD	Note	2025	2024
Egenkapital			
Innskutt egenkapital			
Aksjekapital	4, 6	30 150	30 150
Sum innskutt egenkapital		30 150	30 150
Opptjent egenkapital			
Annen egenkapital		1 404 576	3 167 290
Sum opptjent egenkapital		1 404 576	3 167 290
Sum egenkapital	4	1 434 726	3 197 440
Gjeld			
Kortsiktig gjeld			
Betalbar skatt	3	3 105	14 931
Utbytte		1 700 000	0
Annen kortsiktig gjeld		11 629	5 566
Sum kortsiktig gjeld		1 714 734	20 497
Sum gjeld		1 714 734	20 497
SUM EGENKAPITAL OG GJELD		3 149 460	3 217 937

Oslo, 28.04.2026
Styret i KEP Capital AS

Kim-Erik Dørum-Pedersen
styreleder



KEP Capital AS

Noter 2025

Note 1 Regnskapsprinsipper

Årsregnskapet er satt opp i samsvar med regnskapsloven og NRS 8 - God regnskapsskikk for små foretak. Selskapets virksomhet er investeringer i verdipapirer. Virksomheten drives fra Oslo.

Inntekter fra investeringer føres ved oppgjør.

Hovedregel for vurdering og klassifisering av eiendeler og gjeld

Eiendeler bestemt til varig eie eller bruk i virksomheten er klassifisert som anleggsmidler.

Anleggsmidler vurderes til anskaffelseskost, men nedskrives til virkelig verdi når verdifallet

forventes ikke å være forbigående. Langsiktig gjeld balanseføres til nominelt beløp på etableringstidspunktet.

Øvrige eiendeler er klassifisert som omløpsmidler, og omfatter i likhet med kortsiktig gjeld poster som forfaller

til betaling innen 1 år, samt poster som knytter seg til varekretsløpet. Omløpsmidler vurderes til laveste av

anskaffelseskost og virkelig verdi. Kortsiktig gjeld balanseføres til nominelt beløp på etableringstidspunktet.

Kundefordringer og andre fordringer oppføres til pålydende etter fradrag for avsetning til

forventet tap. Avsetning til tap gjøres på grunnlag av en individuell vurdering av de enkelte fordringene.

Skatt

Skattekostnaden i resultatregnskapet omfatter både periodens betalbare skatt og endring i utsatt

skatt med mindre annet er opplyst om i note. Utsatt skatt er beregnet med 22% på grunnlag av de

midlertidige forskjeller som eksisterer mellom regnskapsmessige og skattemessige verdier.

Skatteøkende og skattereduserende midlertidige forskjeller er utlignet og nettoført.

Årsoppgjøret er avlagt under forutsetning om fortsatt drift.

Note 2 Lønnskostnader, antall ansatte, ytelser til ledende personer, revisor, m.v.

Selskapet har ingen ansatte og er ikke pliktig til å ha tjenestepensjonsordning etter lov om obligatorisk

tjenestepensjon. Det er ikke utbetalt godtgjørelse til ledende personer eller styre.

Selskapet har fravalgt revisjon i henhold til unntaksreglen for små foretak.

Note 3 Skatt

Årets skattekostnad fremkommer slik:	2025	2024
Betalbar skatt på årets resultat	3 105	14 931
Brutto endring utsatt skatt	0	0
Skattekostnad ordinært resultat	3 105	14 931

Betalbar skatt i årets skattekostnad fremkommer slik:

Ordinært resultat før skattekostnad	670 391	2 444 122
Permanente forskjeller	-656 278	-2 376 252
Endring midlertidige forskjeller	0	0
Grunnlag betalbar skatt i resultatregnskapet	14 113	67 870
Benyttet fremførbart underskudd	0	0
Grunnlag betalbar skatt	14 113	67 870
Skatt, 22%	3 105	14 931
Betalbar skatt på årets resultat	3 105	14 931



KEP Capital AS

Noter 2025

Betalbar skatt i balansen fremkommer slik:

Betalbar skatt på årets resultat	3 105	14 931
Sum betalbar skatt	3 105	14 931

Der er ingen midlertidige forskjeller mellom regnskapsmessige og skattemessige verdier.

Note 4 Egenkapital

	Aksjekapital	Annen EK	Sum
<i>Årets endring i egenkapital</i>			
Egenkapital 01.01.2025	30 150	3 167 290	3 197 440
Tilleggsutbytte	0	-2 430 000	-2 430 000
Årsresultat	0	667 286	667 286
Egenkapital 31.12.2025	30 150	1 404 576	1 434 726

Note 5 Investering i tilknyttede selskaper

Selskap	Forretnings- kontor	Eierandel	Stemmeandel	Resultat	EK 31.12	Bokført verdi
Need Group AS	Oslo	33,33 %	33,33 %	2 981 049	135 990	2 973 025

Note 6 Aksjekapital og aksjonærinformasjon

Aksjekapitalen i selskapet pr. 31.12.2025 består av følgende aksjeklasser:

	Antall	Pålydende	Balanseført
Ordinære aksjer	450	67,00	30 150

Eierstruktur:

Aksjonærene i selskapet pr. 31.12.2025 var :

Aksjonær	Verv	Antall aksjer	Stemme- eierandel
Kim-Erik Dørum-Pedersen	Styreleder	450	100,0 %
Totalt antall aksjer		450	100,0 %