



ÅRSREGNSKAPET FOR REGNSKAPSÅRET 2020 - GENERELL INFORMASJON

Enheten

Organisasjonsnummer: 988 349 674
Organisasjonsform: Aksjeselskap
Foretaksnavn: SVELVIK NÆRSENER AS
Forretningsadresse: Tråkka 2C
0774 OSLO

Regnskapsår

Årsregnskapets periode: 01.01.2020 - 31.12.2020

Konsern

Morselskap i konsern: Nei

Regnskapsregler

Regler for små foretak benyttet: Ja
Benyttet ved utarbeidelsen av årsregnskapet til selskapet: Regnskapslovens alminnelige regler

Årsregnskapet fastsatt av kompetent organ

Bekreftet av representant for selskapet: Carl Fredrik Lamm-Kittelsen
Dato for fastsettelse av årsregnskapet: 24.03.2021

Grunnlag for avgivelse

År 2020: Årsregnskapet er elektronisk innlevert
År 2019: Tall er hentet fra elektronisk innlevert årsregnskap fra 2020

Det er ikke krav til at årsregnskapet m.v. som sendes til Regnskapsregisteret er undertegnet. Kontrollen på at dette er utført ligger hos revisor/enhetens øverste organ. Sikkerheten ivaretas ved at innsender har rolle/rettighet for innsending av årsregnskapet via Altinn, og ved at det bekreftes at årsregnskapet er fastsatt av kompetent organ.

Brønnøysundregistrene, 12.05.2022



Resultatregnskap

Beløp i: NOK	Note	2020	2019
RESULTATREGNSKAP			
Inntekter			
Salgsinntekt		2 591 762	2 523 341
Sum inntekter		2 591 762	2 523 341
Kostnader			
Varekostnad			
Avskrivning av driftsmidler og immaterielle eiendeler	2	459 300	459 300
Annen driftskostnad	9	1 573 453	652 504
Sum kostnader		2 032 753	1 111 805
Driftsresultat		559 009	1 411 536
Finansinntekter og finanskostnader			
Annen renteinntekt		152	105
Annen finansinntekt		9 363	9 181
Sum finansinntekter		9 515	9 286
Annen rentekostnad		20	198
Annen finanskostnad			409
Sum finanskostnader		20	607
Netto finans		9 495	8 679
Ordinært resultat før skattekostnad		568 504	1 420 215
Skattekostnad på ordinært resultat	3	125 071	312 448
Ordinært resultat etter skattekostnad		443 433	1 107 767
Årsresultat	5	443 433	1 107 767
Årsresultat etter minoritetsinteresser		443 433	1 107 767
Totalresultat		443 433	1 107 767
Overføringer og disponeringer			
Konsernbidrag		644 604	2 124 647



Resultatregnskap

Beløp i: NOK	Note	2020	2019
Overført fra annen egenkapital		-201 171	-1 016 880
Sum overføringer og disponeringer		443 433	1 107 767



Balanse

Beløp i: NOK	Note	2020	2019
BALANSE - EIENDELER			
Anleggsmidler			
Immaterielle eiendeler			
Utsatt skattefordel	3		
Varige driftsmidler			
Tomter, bygninger o.a. fast eiendom	2, 7	7 241 453	7 652 113
Maskiner og anlegg	2		
Skip og flytende installasjoner	2		
Driftsløsøre, inventar o.a. utstyr	2		
Sum varige driftsmidler	2	7 241 453	7 652 113
Andre langsiktige fordringer	6		
Sum anleggsmidler		7 241 453	7 652 113
Omløpsmidler			
Varer			
Fordringer			
Kundefordringer	8	204 885	509 919
Andre kortsiktige fordringer		219 540	63 432
Konsernfordringer	6	6 646 158	7 974 922
Sum fordringer		7 070 582	8 548 273
Bankinnskudd, kontanter og lignende			
Bankinnskudd, kontanter o.l.		183 694	338 409
Sum bankinnskudd, kontanter og lignende		183 694	338 409
Sum omløpsmidler		7 254 276	8 886 681
SUM EIENDELER		14 495 729	16 538 794

BALANSE - EGENKAPITAL OG GJELD

Egenkapital



Balanse

Beløp i: NOK	Note	2020	2019
Innskutt egenkapital			
Aksjekapital	4	1 000 000	1 000 000
Overkurs		8 781 721	8 781 721
Sum innskutt egenkapital		9 781 721	9 781 721
Opptjent egenkapital			
Annen egenkapital		2 960 965	3 162 136
Sum opptjent egenkapital		2 960 965	3 162 136
Sum egenkapital	5	12 742 686	12 943 857
Gjeld			
Langsiktig gjeld			
Utsatt skatt	3	251 814	503 171
Sum avsetninger for forpliktelser		251 814	503 171
Annen langsiktig gjeld			
Øvrig langsiktig gjeld	6		
Sum langsiktig gjeld		251 814	503 171
Kortsiktig gjeld			
Leverandørgjeld	6	196 874	41 298
Betalbar skatt	3	222 822	
Skyldig offentlige avgifter			91 201
Kortsiktig konserngjeld		798 210	2 723 907
Annen kortsiktig gjeld	6	283 323	235 360
Sum kortsiktig gjeld		1 501 229	3 091 766
Sum gjeld		1 753 043	3 594 937
SUM EGENKAPITAL OG GJELD		14 495 729	16 538 794
POSTER UTENOM BALANSEN			
Garantistillelser	7		
Pantstillelser	7		



Brønnøysundregistrene

ÅRSREGNSKAP FOR REGNSKAPSÅRET 2020 - GENERELL INFORMASJON

Journalnummer: 2021 211468

Enheten

Organisasjonsnummer: 988 349 674
Organisasjonsform: Aksjeselskap
Foretaksnavn: SVELVIK NÆRSENTER AS
Forretningsadresse: c/o Forretningspartner Drammen AS
Havnegata 111
3040 DRAMMEN

Regnskapsår

Årsregnskapets periode: 01.01.2020 - 31.12.2020

Konsern

Morselskap i konsern: Nei

Regnskapsregler

Regler for små foretak benyttet: Ja
Benyttet ved utarbeidelsen av
årsregnskapet til selskapet: Regnskapslovens alminnelige regler

Årsregnskapet fastsatt av kompetent organ

Bekreftet av representant for selskapet: Carl Fredrik Lamm-Kittelsen
Dato for fastsettelse av årsregnskapet: 24.03.2021

Grunnlag for avgivelse

År 2020: Årsregnskap er elektronisk innlevert.
År 2019: Tall er hentet fra elektronisk innlevert årsregnskap fra 2020.

Det er ikke krav til at årsregnskapet m.v. som sendes til Regnskapsregisteret er undertegnet. Kontrollen på at dette er utført ligger hos revisor/enhetens øverste organ. Sikkerheten ivaretas ved at innsender har rolle/rettighet for innsending av årsregnskapet via Altinn, og ved at det bekreftes at årsregnskapet er fastsatt av kompetent organ.

Brønnøysundregistrene, 29.04.2021



Organisasjonsnr: 988 349 674
SVELVIK NÆRSENTER AS

RESULTATREGNSKAP

Beløp i: NOK	Note	2020	2019
RESULTATREGNSKAP			
Inntekter			
Salgsinntekt		2 591 762	2 523 341
Sum inntekter		2 591 762	2 523 341
Kostnader			
Varekostnad			
Avskrivning av driftsmidler og immaterielle eiendeler	2	459 300	459 300
Annen driftskostnad	9	1 573 453	652 504
Sum kostnader		2 032 753	1 111 805
Driftsresultat		559 009	1 411 536
Finansinntekter og finanskostnader			
Annen renteinntekt		152	105
Annen finansinntekt		9 363	9 181
Sum finansinntekter		9 515	9 286
Annen rentekostnad		20	198
Annen finanskostnad			409
Sum finanskostnader		20	607
Netto finans		9 495	8 679
Ordinært resultat før skattekostnad		568 504	1 420 215
Skattekostnad på ordinært resultat	3	125 071	312 448
Ordinært resultat etter skattekostnad		443 433	1 107 767
Årsresultat	5	443 433	1 107 767
Årsresultat etter minoritetsinteresser		443 433	1 107 767
Totalresultat		443 433	1 107 767
Overføringer og disponeringer			
Konsernbidrag		644 604	2 124 647
Overført fra annen egenkapital		-201 171	-1 016 880
Sum overføringer og disponeringer		443 433	1 107 767



Organisasjonsnr: 988 349 674
SVELVIK NÆRSENTER AS

BALANSE

Beløp i: NOK	Note	2020	2019
BALANSE - EIENDELER			
Anleggsmidler			
Immaterielle eiendeler			
Utsatt skattefordel	3		
Varige driftsmidler			
Tomter, bygninger o.a. fast eiendom	2, 7	7 241 453	7 652 113
Maskiner og anlegg	2		
Skip og flytende installasjoner	2		
Driftsløsøre, inventar o. a. utstyr	2		
Sum varige driftsmidler	2	7 241 453	7 652 113
Andre langsiktige fordringer	6		
Sum anleggsmidler		7 241 453	7 652 113
Omløpsmidler			
Varer			
Fordringer			
Kundefordringer	8	204 885	509 919
Andre kortsiktige fordringer		219 540	63 432
Konsernfordringer	6	6 646 158	7 974 922
Sum fordringer		7 070 582	8 548 273
Bankinnskudd, kontanter og lignende			
Bankinnskudd, kontanter o. l.		183 694	338 409
Sum bankinnskudd, kontanter og lignende		183 694	338 409
Sum omløpsmidler		7 254 276	8 886 681
SUM EIENDELER		14 495 729	16 538 794
BALANSE - EGENKAPITAL OG GJELD			
Egenkapital			
Innskutt egenkapital			
Aksjekapital	4	1 000 000	1 000 000
Overkurs		8 781 721	8 781 721
Sum innskutt egenkapital		9 781 721	9 781 721



Opptjent egenkapital			
Annen egenkapital		2 960 965	3 162 136
Sum opptjent egenkapital		2 960 965	3 162 136
Sum egenkapital	5	12 742 686	12 943 857
Gjeld			
Langsiktig gjeld			
Utsatt skatt	3	251 814	503 171
Sum avsetninger for forpliktelser		251 814	503 171
Annen langsiktig gjeld			
Øvrig langsiktig gjeld	6		
Sum langsiktig gjeld		251 814	503 171
Kortsiktig gjeld			
Leverandørgjeld	6	196 874	41 298
Betalbar skatt	3	222 822	
Skyldig offentlige avgifter			91 201
Kortsiktig konserngjeld		798 210	2 723 907
Annen kortsiktig gjeld	6	283 323	235 360
Sum kortsiktig gjeld		1 501 229	3 091 766
Sum gjeld		1 753 043	3 594 937
SUM EGENKAPITAL OG GJELD		14 495 729	16 538 794
POSTER UTENOM BALANSEN			
Garantistillelser	7		
Pantstillelser	7		



Organisasjonsnr: 988 349 674
SVELVIK NÆRSENTER AS

NOTEOPPLYSNINGER - SELSKAP - alle poster oppgitt i hele tall

Note

Regnskapsprinsipper

Note

Antall aksjer og aksjeeiere

<u>Aksjeklasse</u>	<u>Ant. aksjer</u>	<u>Pålydende</u>	<u>Bokført verdi</u>
Ordinære aksjer	1000.00	1000.00	1000000.00

<u>Aksjeeiere - fritekst</u>	<u>Antall</u>	<u>Eierandel</u>	<u>Aksjeklasse</u>
Svelvik Invest AS	1000.00	100.00%	Ordinære aksjer

<u>Sum</u>	<u>Sum antall</u>	<u>Sum eierandel</u>
	1000.00	100.00%

Note

Ytelser til ledende personer

Er det gitt ytelser til ledende person: Nei

Ytelser til daglig leder

<u>Ytelser</u>	<u>Lønn</u>	<u>Pensj.forpl.</u>	<u>Andre godtgj.</u>
----------------	-------------	---------------------	----------------------

Note

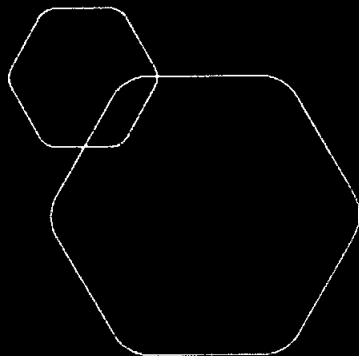
Antall årsverk i regnskapsåret

Virksomheten har hatt følgende antall årsverk:
0.00

Note

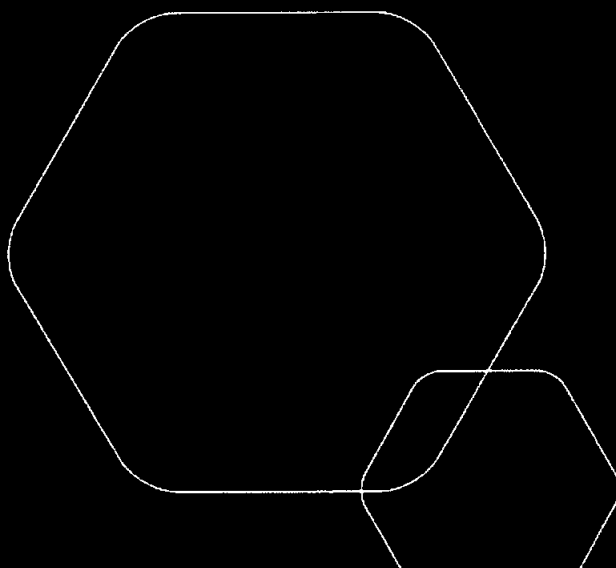
Lån og sikkerhetsstillelse til ledende personer og aksjeeiere

Er det gitt lån eller sikkerhetsstillelse til ledende personer: Nei



Årsregnskap 2020 Svelvik Nærserver AS

Årsregnskap
-resultatregnskap
-balanse
-noter
Revisjonsberetning



Org.nr.: 988 349 674



RESULTATREGNSKAP

SVELVIK NÆRSENTER AS

DRIFTSINNEKTER OG DRIFTSKOSTNADER	Note	2020	2019
Salgsinntekt		2 591 762	2 523 341
Sum driftsinntekter		2 591 762	2 523 341
Avskrivning av driftsmidler og immaterielle eiendeler	2	459 300	459 300
Annen driftskostnad	9	1 573 453	652 504
Sum driftskostnader		2 032 753	1 111 805
Driftsresultat		559 009	1 411 536
FINANSINNEKTER OG FINANSKOSTNADER			
Annen renteinntekt		152	105
Annen finansinntekt		9 363	9 181
Annen rentekostnad		20	198
Annen finanskostnad		0	409
Resultat av finansposter		9 495	8 679
Ordinært resultat før skattekostnad		568 504	1 420 215
Skattekostnad på ordinært resultat	3	125 071	312 448
Ordinært resultat		443 433	1 107 767
Årsresultat	5	443 433	1 107 767
OVERFØRINGER			
Avsatt konsernbidrag		644 604	2 124 647
Overført fra annen egenkapital		201 171	1 016 880
Sum overføringer		443 433	1 107 767



BALANSE

SVELVIK NÆRSENTER AS

EIENDELER	Note	2020	2019
VARIGE DRIFTSMIDLER			
Tomter, bygninger o.a. fast eiendom	2, 7	7 241 453	7 652 113
Sum varige driftsmidler	2	7 241 453	7 652 113
Sum anleggsmidler		7 241 453	7 652 113
OMLØPSMIDLER			
FORDRINGER			
Kundefordringer	8	204 885	509 919
Andre kortsiktige fordringer		219 540	63 432
Konsernfordringer	6	6 646 158	7 974 922
Sum fordringer		7 070 582	8 548 273
BANKINNSKUDD, KONTANTER O.L.			
Bankinnskudd, kontanter o.l.		183 694	338 409
Sum omløpsmidler		7 254 276	8 886 681
Sum eiendeler		14 495 729	16 538 794




BALANSE

SVELVIK NÆRSENTER AS

EGENKAPITAL OG GJELD	Note	2020	2019
EGENKAPITAL			
INNSKUTT EGENKAPITAL			
Aksjekapital	4	1 000 000	1 000 000
Overkurs		8 781 721	8 781 721
Sum innskutt egenkapital		9 781 721	9 781 721
OPPTJENT EGENKAPITAL			
Annen egenkapital		2 960 965	3 162 136
Sum opptjent egenkapital		2 960 965	3 162 136
Sum egenkapital	5	12 742 686	12 943 857
GJELD			
AVSETNING FOR FORPLIKTELSER			
Utsatt skatt	3	251 814	503 171
KORTSIKTIG GJELD			
Leverandørgjeld	6	196 874	41 298
Betalbar skatt	3	222 822	0
Skyldig offentlige avgifter		0	91 201
Konserngjeld		798 210	2 723 907
Annen kortsiktig gjeld	6	283 323	235 360
Sum kortsiktig gjeld		1 501 229	3 091 766
Sum gjeld		1 753 043	3 594 937
Sum egenkapital og gjeld		14 495 729	16 538 794

Drammen, 24.03.2021
Styret i Svelvik Nærserver AS


Carl Fredrik Lamm-Kittelsen
styreleder


Thore Hyggen
styremedlem


Terje Midtskogen
daglig leder



Note 1

Regnskapsprinsipper

Årsregnskapet er satt opp i samsvar med regnskapsloven og NRS 8 - God regnskapsskikk for små foretak.

DRIFTSINNEKTER

Inntektsføring ved utleie skjer på leveringstidspunktet. Tjenester inntektsføres etter hvert som de leveres.

SKATT

Skattekostnaden i resultatregnskapet omfatter både periodens betalbare skatt og endring i utsatt skatt. Utsatt skatt er beregnet med 22% på grunnlag av de midlertidige forskjeller som eksisterer mellom regnskapsmessige og skattemessige verdier, samt ligningsmessig underskudd til fremføring ved utgangen av regnskapsåret. Skatteøkende og skattereduserende midlertidige forskjeller som reverserer eller kan reverseres i samme periode er utlignet og nettoført. Utsatt skattefordel er balanseført i den grad det er sannsynliggjort at denne kan bli nyttiggjort.

KLASSIFISERING OG VURDERING AV ANLEGGSMIDLER

Anleggsmidler omfatter eiendeler bestemt til varig eie og bruk. Anleggsmidler er vurdert til anskaffelseskost. Varige driftsmidler balanseføres og avskrives over driftsmidlets økonomiske levetid. Avskrivningsperioden for fast eiendom anskaffet etter 2009 er dekomponert i en del som gjelder råbygget og en del som gjelder faste tekniske installasjoner. Varige driftsmidler nedskrives til gjenvinnbart beløp ved verdifall som forventes ikke å være forbigående. Gjenvinnbart beløp er det høyeste av netto salgsverdi og verdi i bruk. Verdi i bruk er nåverdi av fremtidige kontantstrømmer knyttet til eiendelen. Nedskrivningen reverseres når grunnlaget for nedskrivningen ikke lenger er til stede.

KLASSIFISERING OG VURDERING AV OMLØPSMIDLER

Omløpsmidler og kortsiktig gjeld omfatter normalt poster som forfaller til betaling innen ett år etter balansedagen, samt poster som knytter seg til varekretsløpet. Omløpsmidler vurderes til laveste verdi av anskaffelseskost og virkelig verdi.

FORDRINGER

Kundefordringer og andre fordringer oppføres til pålydende etter fradrag for avsetning til forventet tap. Avsetning til tap gjøres på grunnlag av en individuell vurdering av de enkelte fordringene.

Konsernregnskap

Svelvik Nærserver AS er et selskap som er 100 % eiet av Svelvik Invest AS



Note 2 Anleggsmidler

	Bygninger og tomter	Sum
Anskaffelseskost pr. 01.01.20	23 861 841	23 861 841
+ Tilgang kjøpte driftsmidler	48 640	48 640
= Anskaffelseskost 31.12.20	23 910 481	23 910 481
Akkumulerte avskrivninger 31.12.20	15 935 849	15 935 849
+ Akkumulerte nedskrivninger 31.12.20	733 179	733 179
= Av- og nedskrivninger pr. 31.12.20	16 669 028	16 669 028
= Bokført verdi 31.12.20	7 241 453	7 241 453
Årets ordinære avskrivninger	459 300	459 300
Økonomisk levetid	50 år	

Note 3 Skatt

Årets skattekostnad	2020	2019
Resultatført skatt på ordinært resultat:		
Betalbar skatt	376 428	599 260
Endring i utsatt skatt	-251 357	-286 812
Skattekostnad ordinært resultat	125 071	312 448
Skattepliktig inntekt:		
Ordinært resultat før skatt	568 504	1 420 215
Permanente forskjeller	0	0
Endring i midlertidige forskjeller	1 142 530	1 383 333
Avgitt konsernbidrag	-698 210	-2 723 907
Anvendelse av fremførbart underskudd	0	-79 641
Skattepliktig inntekt	1 012 825	0
Betalbar skatt i balansen:		
Betalbar skatt på årets resultat	376 428	599 260
Betalbar skatt på avgitt konsernbidrag	-153 606	-599 260
Sum betalbar skatt i balansen	222 822	0

Skatteeffekten av midlertidige forskjeller som har gitt opphav til utsatt skatt og utsatte skattefordeler, spesifisert på typer av midlertidige forskjeller

	2020	2019	Endring
Varige driftsmidler	-3 170 463	-3 106 701	63 762
Gevinst – og tapskonto	4 315 072	5 393 840	1 078 768
Sum	1 144 609	2 287 139	1 142 530
Grunnlag for utsatt skatt	1 144 609	2 287 139	1 142 530
Utsatt skatt (22 %)	251 814	503 171	251 357



Note 4 Aksjekapital

Aksjekapitalen i Svelvik Nærserver AS pr. 31.12 består av følgende aksjonærer:

	Antall	Pålydende	Bokført
Svelvik Invest AS	1 000	1 000	1 000 000
Sum	1 000	1 000	1 000 000

Aksjer indirekte eiet av medlemmer i styret og daglig leder:

Navn	Verv	Totalt antall aksjer
Carl Fredrik Lamm-Kittelsen	Styrets leder	500
Thore Hyggen	Styremedlem	250

Note 5 Egenkapital

	Aksjekapital	Overkurs	Annen Innskutt egenkapital	Annen egenkapital	Sum egenkapital
Pr. 31.12.2019	1 000 000	8 781 721	0	3 162 136	12 943 857
Pr 01.01.2020	1 000 000	8 781 721	0	3 162 136	12 943 857
Årets resultat				443 433	443 433
Konsernbidrag avgitt				-644 604	-644 604
Pr 31.12.2020	1 000 000	8 781 721	0	2 960 965	12 742 686

Note 6 Mellomværende med selskap i samme konsern m.v.

	Andre fordringer	
	2020	2019
Foretak i samme konsern	6 646 158	7 974 922
Sum	6 646 158	7 974 922
	Annen kortsiktig gjeld	
Foretak i samme konsern	798 210	2 723 907
Sum	798 210	2 723 907

Note 7 Pantstillelser og garantier

Selskapets eiendom er stilt som sikkerhet for lån i morselskapet. Pr. 31.12.2020 var dette lånet på kr 12 717 500 og pr 31.12.2019 kr 13 407 500



Note 8 Kundefordringer

	2020	2019
Kundefordringer til pålydende	204 885	442 500
Avsetning til tap	0	0
Balansført verdi av kundefordringer 31.12	204 885	442 500
Endring i avsetning til tap	0	
Realiserte tap	0	0
Sum resultatførte tap på krav	0	0

Note 9 Lønnskostnader og ytelser, godtgjørelser til daglig leder, styret og revisor

Selskapet har ingen ansatte og er ikke pliktig til å ha tjenestepensjonsordning etter lov om obligatorisk tjenestepensjon.

Selskapet har ikke lån til ansatte.

Ytelser til ledende personer

Det er ikke utbetalt lønn, pensjon eller andre godtgjørelser til daglig leder. Det er ikke gitt lån til daglig leder

Styrehonorar

Det er ikke utbetalt styrehonorar i 2020.

Daglig leder eller styremedlemmer har ikke krav på særskilt vederlag, bonus eller sluttpakke ved opphør av vervet.

	2020	2019
Honorar til selskapets revisor		
Lovpålagt revisjon	17 795	21 550
Sum	17 795	21 550

Note 10 Hendelser etter balansedagen og fortsatt drift

Koronapandemien som inntraff i januar 2020 har ikke betydning for årsregnskapet for 2020.

Hendelsen har heller ikke hatt vesentlig negativ betydning for foretakets stilling og resultat i perioden mellom balansedagen og tidspunktet for avleggelse av årsregnskapet. Selskapet har ikke søkt støtte i forbindelse med korona.

Hendelsen anses ikke å ha skapt vesentlig usikkerhet om foretakets evne til fortsatt drift. Årsregnskapet er derfor avlagt under forutsetning om fortsatt drift.



Til generalforsamlingen i
Sveivik Nærserter AS



UAVHENGIG REVISORS BERETNING

Uttalelse om revisjonen av årsregnskapet

Konklusjon

Vi har revidert selskapet Sveivik Nærserter AS' årsregnskap som viser et overskudd på kr 443 433. Årsregnskapet består av balanse per 31. desember 2020, resultatregnskap for regnskapsåret avsluttet per denne datoen og noter til årsregnskapet, herunder et sammendrag av viktige regnskapsprinsipper.

Etter vår mening er det medfølgende årsregnskapet avgitt i samsvar med lov og forskrifter og gir et rettviseende bilde av selskapets finansielle stilling per 31. desember 2020, og av dets resultater for regnskapsåret avsluttet per denne datoen i samsvar med regnskapslovens regler og god regnskapsskikk i Norge.

Grunnlag for konklusjonen

Vi har gjennomført revisjonen i samsvar med lov, forskrift og god revisjonsskikk i Norge, herunder de internasjonale revisjonsstandardene (ISA-ene). Våre oppgaver og plikter i henhold til disse standardene er beskrevet i *Revisors oppgaver og plikter ved revisjon av årsregnskapet*. Vi er uavhengige av selskapet slik det kreves i lov og forskrift, og har overholdt våre øvrige etiske forpliktelser i samsvar med disse kravene. Etter vår oppfatning er innhentet revisjonsbevis tilstrekkelig og hensiktsmessig som grunnlag for vår konklusjon.

Styret og daglig leders ansvar for årsregnskapet

Styret og daglig leder (ledelsen) er ansvarlig for å utarbeide årsregnskapet i samsvar med lov og forskrifter, herunder for at det gir et rettviseende bilde i samsvar med regnskapslovens regler og god regnskapsskikk i Norge. Ledelsen er også ansvarlig for slik intern kontroll som den finner nødvendig for å kunne utarbeide et årsregnskap som ikke inneholder vesentlig feilinformasjon, verken som følge av misligheter eller utilsiktede feil.

Ved utarbeidelsen av årsregnskapet må ledelsen ta standpunkt til selskapets evne til fortsatt drift og opplyse om forhold av betydning for fortsatt drift. Forutsetningen om fortsatt drift skal legges til grunn for årsregnskapet så lenge det ikke er sannsynlig at virksomheten vil bli avvirket.

Revisors oppgaver og plikter ved revisjonen av årsregnskapet

Vårt mål er å oppnå betryggende sikkerhet for at årsregnskapet som helhet ikke inneholder vesentlig feilinformasjon, verken som følge av misligheter eller utilsiktede feil, og å avgi en revisjonsberetning som inneholder vår konklusjon. Betyggende sikkerhet er en høy grad av sikkerhet, men ingen garanti for at en revisjon utført i samsvar med lov, forskrift og god revisjonsskikk i Norge, herunder ISA-ene, alltid vil avdekke vesentlig feilinformasjon som eksisterer. Feilinformasjon kan oppstå som følge av misligheter eller utilsiktede feil. Feilinformasjon blir vurdert som vesentlig dersom den enkeltvis eller samlet med rimelighet kan forventes å påvirke økonomiske beslutninger som brukerne foretar basert på årsregnskapet.

For videre beskrivelse av revisors oppgaver og plikter vises det til <https://revisorforeningen.no/revisjonsberetninger>



Revisorkollegiet

Uttalelse om øvrige lovmessige krav

Konklusjon om registrering og dokumentasjon

Basert på vår revisjon av årsregnskapet som beskrevet ovenfor, og kontrollhandlinger vi har funnet nødvendig i henhold til internasjonal standard for attestasjonsoppdrag (ISAE) 3000 «Attestasjonsoppdrag som ikke er revisjon eller forenklet revisorkontroll av historisk finansiell informasjon», mener vi at ledelsen har oppfylt sin plikt til å sørge for ordentlig og oversiktlig registrering og dokumentasjon av selskapets regnskapsopplysninger i samsvar med lov og god bokføringskikk i Norge.

Drammen, 24. mars 2021
Revisorkollegiet AS

Svein A. Andersen
Statsautorisert revisor