



## ÅRSREGNSKAPET FOR REGNSKAPSÅRET 2020 - GENERELL INFORMASJON

### Enheten

Organisasjonsnummer: 989 789 627  
Organisasjonsform: Aksjeselskap  
Foretaksnavn: FETH AS  
Forretningsadresse: Risnesvegen 30  
4056 TANANGER

### Regnskapsår

Årsregnskapets periode: 01.01.2020 - 31.12.2020

### Konsern

Morselskap i konsern: Nei

### Regnskapsregler

Regler for små foretak benyttet: Ja  
Benyttet ved utarbeidelsen av årsregnskapet til selskapet: Regnskapslovens alminnelige regler

### Årsregnskapet fastsatt av kompetent organ

Bekreftet av representant for selskapet: COMPLETE CONSULTING AS

Dato for fastsettelse av årsregnskapet: 15.06.2021

### Grunnlag for avgivelse

År 2020: Årsregnskapet er elektronisk innlevert  
År 2019: Tall er hentet fra elektronisk innlevert årsregnskap fra 2020

*Det er ikke krav til at årsregnskapet m.v. som sendes til Regnskapsregisteret er undertegnet. Kontrollen på at dette er utført ligger hos revisor/enhetens øverste organ. Sikkerheten ivaretas ved at innsender har rolle/rettighet for innsending av årsregnskapet via Altinn, og ved at det bekreftes at årsregnskapet er fastsatt av kompetent organ.*

Brønnøysundregistrene, 30.06.2022



Brønnøysundregistrene

# Brønnøysundregistrene Årsregnskap regnskapsåret 2020 for 989789627

---

Postadresse: 8910 Brønnøysund

Telefoner: Opplysningstelefonen 75 00 75 00 Telefaks 75 00 75 05

E-post: [firmapost@brreg.no](mailto:firmapost@brreg.no) Internett: [www.brreg.no](http://www.brreg.no)

Organisasjonsnummer: 974 760 673



## Resultatregnskap

Beløp i: NOK	Note	2020	2019
<b>RESULTATREGNSKAP</b>			
<b>Kostnader</b>			
Lønnskostnad	1		
Annen driftskostnad		55 533	70 384
<b>Sum kostnader</b>		<b>55 533</b>	<b>70 384</b>
<b>Driftsresultat</b>		<b>-55 533</b>	<b>-70 384</b>
<b>Finansinntekter og finanskostnader</b>			
Annen renteinntekt	5	29 259	35 161
Annen finansinntekt	6	392 944	688 118
Verdiøkning markedsbaserte omløpsmidler		1 608 581	73 905
<b>Sum finansinntekter</b>		<b>2 030 784</b>	<b>797 184</b>
Annen rentekostnad		240	
Annen finanskostnad	6	147 851	973 397
<b>Sum finanskostnader</b>		<b>148 091</b>	<b>973 397</b>
<b>Netto finans</b>		<b>1 882 693</b>	<b>-176 213</b>
<b>Ordinært resultat før skattekostnad</b>		<b>1 827 159</b>	<b>-246 597</b>
<b>Ordinært resultat etter skattekostnad</b>		<b>1 827 159</b>	<b>-246 597</b>
<b>Årsresultat</b>	3	<b>1 827 159</b>	<b>-246 597</b>
<b>Årsresultat etter minoritetsinteresser</b>		<b>1 827 159</b>	<b>-246 597</b>
<b>Totalresultat</b>		<b>1 827 159</b>	<b>-246 597</b>
<b>Overføringer og disponeringer</b>			
Ordinært utbytte	3	300 000	1 610 000
Avsatt til annen egenkapital	3	1 527 159	
Overført fra annen egenkapital	3		-1 856 597
<b>Sum overføringer og disponeringer</b>		<b>1 827 159</b>	<b>-246 597</b>



## Balanse

Beløp i: NOK	Note	2020	2019
<b>BALANSE - EIENDELER</b>			
<b>Anleggsmidler</b>			
<b>Immaterielle eiendeler</b>			
<b>Finansielle anleggsmidler</b>			
Lån til foretak i samme konsern	5	2 169 819	2 203 543
Investeringer i aksjer og andeler	5, 6	7 593 366	7 717 197
<b>Sum finansielle anleggsmidler</b>		<b>9 763 185</b>	<b>9 920 740</b>
<b>Sum anleggsmidler</b>		<b>9 763 185</b>	<b>9 920 740</b>
<b>Omløpsmidler</b>			
<b>Varer</b>			
<b>Fordringer</b>			
Andre kortsiktige fordringer	5	28 284	
<b>Sum fordringer</b>		<b>28 284</b>	
<b>Investeringer</b>			
Markedsbaserte aksjer	6	8 473 434	6 967 168
<b>Sum investeringer</b>		<b>8 473 434</b>	<b>6 967 168</b>
<b>Bankinnskudd, kontanter og lignende</b>			
Bankinnskudd, kontanter o.l.		166 475	18 186
<b>Sum bankinnskudd, kontanter og lignende</b>		<b>166 475</b>	<b>18 186</b>
<b>Sum omløpsmidler</b>		<b>8 668 193</b>	<b>6 985 355</b>
<b>SUM EIENDELER</b>		<b>18 431 378</b>	<b>16 906 094</b>
<b>BALANSE - EGENKAPITAL OG GJELD</b>			
<b>Egenkapital</b>			
<b>Innskutt egenkapital</b>			
Aksjekapital	2, 3	30 000	30 000



## Balanse

<b>Beløp i: NOK</b>	<b>Note</b>	<b>2020</b>	<b>2019</b>
<b>Sum innskutt egenkapital</b>		<b>30 000</b>	<b>30 000</b>
<b>Opptjent egenkapital</b>			
Annen egenkapital	3, 7	18 401 377	16 874 218
<b>Sum opptjent egenkapital</b>		<b>18 401 377</b>	<b>16 874 218</b>
<b>Sum egenkapital</b>		<b>18 431 377</b>	<b>16 904 218</b>
<b>Sum langsiktig gjeld</b>		<b>0</b>	<b>0</b>
<b>Kortsiktig gjeld</b>			
Leverandørgjeld			1 876
Annen kortsiktig gjeld			
<b>Sum kortsiktig gjeld</b>			<b>1 876</b>
<b>Sum gjeld</b>		<b>0</b>	<b>1 876</b>
<b>SUM EGENKAPITAL OG GJELD</b>		<b>18 431 378</b>	<b>16 906 094</b>



## Brønnøysundregistrene

### ÅRSREGNSKAP FOR REGNSKAPSÅRET 2020 - GENERELL INFORMASJON

Journalnummer: 2021 447587

#### Enheten

Organisasjonsnummer: 989 789 627  
Organisasjonsform: Aksjeselskap  
Foretaksnavn: FETH AS  
Forretningsadresse: Risnesvegen 30  
4056 TANANGER

#### Regnskapsår

Årsregnskapets periode: 01.01.2020 - 31.12.2020

#### Konsern

Morselskap i konsern: Nei

#### Regnskapsregler

Regler for små foretak benyttet: Ja  
Benyttet ved utarbeidelsen av  
årsregnskapet til selskapet: Regnskapslovens alminnelige regler

#### Årsregnskapet fastsatt av kompetent organ

Bekreftet av representant for selskapet: COMPLETE CONSULTING AS  
Dato for fastsettelse av årsregnskapet: 15.06.2021

#### Grunnlag for avgivelse

År 2020: Årsregnskap er elektronisk innlevert.  
År 2019: Tall er hentet fra elektronisk innlevert årsregnskap fra 2020.

*Det er ikke krav til at årsregnskapet m.v. som sendes til Regnskapsregisteret er undertegnet. Kontrollen på at dette er utført ligger hos revisor/enhetens øverste organ. Sikkerheten ivaretas ved at innsender har rolle/rettighet for innsending av årsregnskapet via Altinn, og ved at det bekreftes at årsregnskapet er fastsatt av kompetent organ.*

Brønnøysundregistrene, 05.07.2021



Organisasjonsnr: 989 789 627  
FETH AS

## RESULTATREGNSKAP

<b>Beløp i: NOK</b>	<b>Note</b>	<b>2020</b>	<b>2019</b>
<b>RESULTATREGNSKAP</b>			
<b>Kostnader</b>			
Lønnskostnad	1		
Annen driftskostnad		55 533	70 384
<b>Sum kostnader</b>		<b>55 533</b>	<b>70 384</b>
<b>Driftsresultat</b>		<b>-55 533</b>	<b>-70 384</b>
<b>Finansinntekter og finanskostnader</b>			
Annen renteinntekt	5	29 259	35 161
Annen finansinntekt	6	392 944	688 118
Verdiøkning markedsbaserte omløpsmidler		1 608 581	73 905
<b>Sum finansinntekter</b>		<b>2 030 784</b>	<b>797 184</b>
Annen rentekostnad		240	
Annen finanskostnad	6	147 851	973 397
<b>Sum finanskostnader</b>		<b>148 091</b>	<b>973 397</b>
<b>Netto finans</b>		<b>1 882 693</b>	<b>-176 213</b>
<b>Ordinært resultat før skattekostnad</b>		<b>1 827 159</b>	<b>-246 597</b>
<b>Ordinært resultat etter skattekostnad</b>		<b>1 827 159</b>	<b>-246 597</b>
<b>Årsresultat</b>	3	<b>1 827 159</b>	<b>-246 597</b>
<b>Årsresultat etter minoritetsinteresser</b>		<b>1 827 159</b>	<b>-246 597</b>
<b>Totalresultat</b>		<b>1 827 159</b>	<b>-246 597</b>
<b>Overføringer og disponeringer</b>			
Ordinært utbytte	3	300 000	1 610 000
Avsatt til annen egenkapital	3	1 527 159	
Overført fra annen egenkapital	3		-1 856 597
<b>Sum overføringer og disponeringer</b>		<b>1 827 159</b>	<b>-246 597</b>



Organisasjonsnr: 989 789 627  
FETH AS

## BALANSE

**Beløp i: NOK** **Note** **2020** **2019**

### BALANSE - EIENDELER

#### Anleggsmidler

##### Immaterielle eiendeler

##### Finansielle anleggsmidler

Lån til foretak i samme konsern	5	2 169 819	2 203 543
Investeringer i aksjer og andeler	5, 6	7 593 366	7 717 197
<b>Sum finansielle anleggsmidler</b>		<b>9 763 185</b>	<b>9 920 740</b>
<b>Sum anleggsmidler</b>		<b>9 763 185</b>	<b>9 920 740</b>

#### Omløpsmidler

##### Varer

##### Fordringer

Andre kortsiktige fordringer	5	28 284	
<b>Sum fordringer</b>		<b>28 284</b>	

##### Investeringer

Markedsbaserte aksjer	6	8 473 434	6 967 168
<b>Sum investeringer</b>		<b>8 473 434</b>	<b>6 967 168</b>

##### Bankinnskudd, kontanter og lignende

Bankinnskudd, kontanter o. l.		166 475	18 186
<b>Sum bankinnskudd, kontanter og lignende</b>		<b>166 475</b>	<b>18 186</b>

<b>Sum omløpsmidler</b>		<b>8 668 193</b>	<b>6 985 355</b>
-------------------------	--	------------------	------------------

<b>SUM EIENDELER</b>		<b>18 431 378</b>	<b>16 906 094</b>
----------------------	--	-------------------	-------------------

### BALANSE - EGENKAPITAL OG GJELD

#### Egenkapital

##### Innskutt egenkapital

Aksjekapital	2, 3	30 000	30 000
<b>Sum innskutt egenkapital</b>		<b>30 000</b>	<b>30 000</b>

##### Opptjent egenkapital

Annen egenkapital	3, 7	18 401 377	16 874 218
<b>Sum opptjent egenkapital</b>		<b>18 401 377</b>	<b>16 874 218</b>



Sum egenkapital	18 431 377	16 904 218
Sum langsiktig gjeld	0	0
Kortsiktig gjeld		
Leverandørgjeld		1 876
Annen kortsiktig gjeld		
Sum kortsiktig gjeld		1 876
Sum gjeld	0	1 876
<b>SUM EGENKAPITAL OG GJELD</b>	<b>18 431 378</b>	<b>16 906 094</b>



Organisasjonsnr: 989 789 627  
FETH AS

NOTEOPPLYSNINGER - SELSKAP - alle poster oppgitt i hele tall

**Note**

**Antall aksjer og aksjeeiere**

<u>Aksjeklasse</u>	<u>Ant. aksjer</u>	<u>Pålydende</u>	<u>Bokført verdi</u>
Ordinære aksjer	30.00	1000.00	30000.00

<u>Aksjeeiere - fritekst</u>	<u>Antall</u>	<u>Eierandel</u>	<u>Aksjeklasse</u>
Hvistendahl Frederik G	30.00	100.00%	Ordinære aksjer

<u>Sum</u>	<u>Sum antall</u>	<u>Sum eierandel</u>
	30.00	100.00%

**Note**

**Ytelser til ledende personer**

Er det gitt ytelser til ledende person: Nei

**Ytelser til daglig leder**

<u>Ytelser</u>	<u>Lønn</u>	<u>Pensj.forpl.</u>	<u>Andre godtgj.</u>
----------------	-------------	---------------------	----------------------

**Note**

**Antall årsverk i regnskapsåret**

Virksomheten har hatt følgende antall årsverk:  
0.00

**Note**

**Lån og sikkerhetsstillelse til ledende personer og aksjeeiere**

Er det gitt lån eller sikkerhetsstillelse til ledende personer: Nei



BDO AS  
Munkedamsveien 45  
Postboks 1704 Vika  
0121 Oslo

## Uavhengig revisors beretning

Til generalforsamlingen i Feth AS

Uttalelse om revisjonen av årsregnskapet

### Konklusjon

Vi har revidert årsregnskapet til Feth AS.

Årsregnskapet består av:

- Balanse per 31. desember 2020
- Resultatregnskap for 2020
- Noter til årsregnskapet, herunder et sammendrag av viktige regnskapsprinsipper.

Etter vår mening:

Er årsregnskapet avgitt i samsvar med lov og forskrifter og gir et rettviseende bilde av selskapets finansielle stilling per 31. desember 2020 og av dets resultater for regnskapsåret avsluttet per denne datoen i samsvar med regnskapslovens regler og god regnskapsskikk i Norge.

### Grunnlag for konklusjonen

Vi har gjennomført revisjonen i samsvar med lov, forskrift og god revisjonsskikk i Norge, herunder de internasjonale revisjonsstandardene International Standards on Auditing (ISA-ene). Våre oppgaver og plikter i henhold til disse standardene er beskrevet i Revisors oppgaver og plikter ved revisjon av årsregnskapet. Vi er uavhengige av selskapet slik det kreves i lov og forskrift, og har overholdt våre øvrige etiske forpliktelser i samsvar med disse kravene. Etter vår oppfatning er innhentet revisjonsbevis tilstrekkelig og hensiktsmessig som grunnlag for vår konklusjon.

### Styret og daglig leders ansvar for årsregnskapet

Styret og daglig leder (ledelsen) er ansvarlig for å utarbeide årsregnskapet i samsvar med lov og forskrifter, herunder for at det gir et rettviseende bilde i samsvar med regnskapslovens regler og god regnskapsskikk i Norge. Ledelsen er også ansvarlig for slik internkontroll som den finner nødvendig for å kunne utarbeide et årsregnskap som ikke inneholder vesentlig feilinformasjon, verken som følge av misligheter eller utilsiktede feil.

Ved utarbeidelsen av årsregnskapet må ledelsen ta standpunkt til selskapets evne til fortsatt drift og opplyse om forhold av betydning for fortsatt drift. Forutsetningen om fortsatt drift skal legges til grunn for årsregnskapet så lenge det ikke er sannsynlig at virksomheten vil bli avviklet.

### Revisors oppgaver og plikter ved revisjonen av årsregnskapet

Vårt mål er å oppnå betryggende sikkerhet for at årsregnskapet som helhet ikke inneholder vesentlig feilinformasjon, verken som følge av misligheter eller utilsiktede feil, og å avgi en revisjonsberetning som inneholder vår konklusjon. Betryggende sikkerhet er en høy grad av sikkerhet, men ingen garanti for at en revisjon utført i samsvar med lov, forskrift og god revisjonsskikk i Norge, herunder ISA-ene, alltid vil avdekke vesentlig feilinformasjon som eksisterer. Feilinformasjon kan oppstå som følge av misligheter eller utilsiktede feil. Feilinformasjon blir vurdert som vesentlig dersom den enkeltvis eller samlet med rimelighet kan forventes å påvirke økonomiske beslutninger som brukerne foretar basert på årsregnskapet.



For videre beskrivelse av revisors oppgaver og plikter vises det til:  
<https://revisorforeningen.no/revisjonsberetninger>

#### Uttalelse om andre lovmessige krav

##### Konklusjon om registrering og dokumentasjon

---

Basert på vår revisjon av årsregnskapet som beskrevet ovenfor, og kontrollhandlinger vi har funnet nødvendig i henhold til internasjonal standard for attestasjonsoppdrag (ISAE) 3000 «Attestasjonsoppdrag som ikke er revisjon eller forenklet revisorkontroll av historisk finansiell informasjon», mener vi at ledelsen har oppfylt sin plikt til å sørge for ordentlig og oversiktlig registrering og dokumentasjon av selskapets regnskapsopplysninger i samsvar med lov og god bokføringsskikk i Norge.

BDO AS

Sven Aarvold  
statsautorisert revisor  
(elektronisk signert)

Penneo Dokumentnrøkke: 2ABHW-48ZAM-MT88S-UAV8D-YSSTU-PIEGV



# PENNEO

Signaturene i dette dokumentet er juridisk bindende. Dokument signert med "Penneo™ - sikker digital signatur".  
De signerende parter sin identitet er registrert, og er listet nedenfor.

"Med min signatur bekrefter jeg alle datoer og innholdet i dette dokument."

## Sven Mozart Aarvold

Partner

Serienummer: 9578-5998-4-921327

IP: 188.95.xxx.xxx

2021-05-27 09:11:00Z



Penneo Dokumentnøkkel: 2ABHW-48ZAM-MT88S-UAV8D-YSSU-PIEGV

Dokumentet er signert digitalt, med **Penneo.com**. Alle digitale signatur-data i dokumentet er sikret og validert av den datamaskin-utregnede hash-verdien av det opprinnelige dokument. Dokumentet er låst og tids-stemplet med et sertifikat fra en betrodd tredjepart. All kryptografisk bevis er integrert i denne PDF, for fremtidig validering (hvis nødvendig).


### Hvordan bekrefter at dette dokumentet er originalen?


Dokumentet er beskyttet av ett Adobe CDS sertifikat. Når du åpner dokumentet i


Adobe Reader, skal du kunne se at dokumentet er sertifisert av **Penneo e-signature service <penneo@penneo.com>**. Dette garanterer at innholdet i dokumentet ikke har blitt endret.


Det er lett å kontrollere de kryptografiske beviser som er lokalisert inne i dokumentet, med Penneo validator - <https://penneo.com/validate>



 Legally signed by  
Erika Holm Hvistendahl  
25.05.2021

 Legally signed by  
Thomas A H Hvistendahl  
25.05.2021

 Legally signed by  
Frederik G Hvistendahl  
26.05.2021

 Legally signed by  
Hilde Holm Hvistendahl  
26.05.2021

# Årsregnskap 2020

## Feth AS

**Resultatregnskap**  
**Balanse**  
**Noter til regnskapet**

**Org.nr.: 989 789 627**



## Resultatregnskap

Feth AS

Driftsinntekter og driftskostnader	Note	2020	2019
Annen driftskostnad		55 533	70 384
<b>Sum driftskostnader</b>		<b>55 533</b>	<b>70 384</b>
<b>Driftsresultat</b>		<b>-55 533</b>	<b>-70 384</b>
<b>Finansinntekter og finanskostnader</b>			
Annen renteinntekt	5	29 259	35 161
Annen finansinntekt	6	392 944	688 118
Verdiøkning markedsbaserte omløpsmidler		1 608 581	73 905
Annen rentekostnad		240	0
Annen finanskostnad	6	147 851	973 397
<b>Resultat av finansposter</b>		<b>1 882 693</b>	<b>-176 213</b>
Ordinært resultat før skattekostnad		1 827 159	-246 597
<b>Ordinært resultat</b>		<b>1 827 159</b>	<b>-246 597</b>
<b>Årsresultat</b>	<b>3</b>	<b>1 827 159</b>	<b>-246 597</b>
<b>Overføringer</b>			
Tilleggsutbytte	3	300 000	1 610 000
Avsatt til annen egenkapital	3	1 527 159	0
Overført fra annen egenkapital	3	0	1 856 597
<b>Sum overføringer</b>		<b>1 827 159</b>	<b>-246 597</b>



## Balanse

Feth AS

Eiendeler	Note	2020	2019
<b>Anleggsmidler</b>			
<b>Finansielle anleggsmidler</b>			
Lån til foretak i samme konsern	5	2 169 819	2 203 543
Investeringer i aksjer og andeler	5, 6	7 593 366	7 717 197
<b>Sum finansielle anleggsmidler</b>		<b>9 763 185</b>	<b>9 920 740</b>
<b>Sum anleggsmidler</b>		<b>9 763 185</b>	<b>9 920 740</b>
<b>Omløpsmidler</b>			
<b>Fordringer</b>			
Andre kortsiktige fordringer	5	28 284	0
<b>Sum fordringer</b>		<b>28 284</b>	<b>0</b>
<b>Investeringer</b>			
Markedsbaserte aksjer	6	8 473 434	6 967 168
<b>Sum investeringer</b>		<b>8 473 434</b>	<b>6 967 168</b>
Bankinnskudd, kontanter o.l.		166 475	18 186
<b>Sum omløpsmidler</b>		<b>8 668 193</b>	<b>6 985 355</b>
<b>Sum eiendeler</b>		<b>18 431 378</b>	<b>16 906 094</b>



### Balanse

Feth AS

Egenkapital og gjeld	Note	2020	2019
<b>Egenkapital</b>			
<b>Innskutt egenkapital</b>			
Aksjekapital	2, 3	30 000	30 000
<b>Sum innskutt egenkapital</b>		<b>30 000</b>	<b>30 000</b>
<b>Opptjent egenkapital</b>			
Annen egenkapital	3, 7	18 401 377	16 874 218
<b>Sum opptjent egenkapital</b>		<b>18 401 377</b>	<b>16 874 218</b>
<b>Sum egenkapital</b>		<b>18 431 377</b>	<b>16 904 218</b>
<b>Gjeld</b>			
<b>Kortsiktig gjeld</b>			
Leverandørgjeld		0	1 876
<b>Sum kortsiktig gjeld</b>		<b>0</b>	<b>1 876</b>
<b>Sum gjeld</b>		<b>0</b>	<b>1 876</b>
<b>Sum egenkapital og gjeld</b>		<b>18 431 378</b>	<b>16 906 094</b>

Styret i Feth AS

Frederik Georg Hvistendahl  
styreleder/daglig leder

Thomas Aleksander Holm Hvistendahl  
styremedlem

Hilde Holm Hvistendahl  
styremedlem

Erika Holm Hvistendahl  
styremedlem

Feth AS

Side 4



## Regnskapsprinsipper

Årsregnskapet er satt opp i samsvar med regnskapsloven og NRS 8 - God regnskapsskikk for små foretak.

### Skatt

Skattekostnaden i resultatregnskapet omfatter både periodens betalbare skatt og endring i utsatt skatt. Utsatt skatt er beregnet med 22 % på grunnlag av de midlertidige forskjeller som eksisterer mellom regnskapsmessige og skattemessige verdier, samt ligningsmessig underskudd til fremføring ved utgangen av regnskapsåret. Skatteøkende og skattereduserende midlertidige forskjeller som reverserer eller kan reverseres i samme periode er utlignet og nettoført.

### Klassifisering og vurdering av anleggsmidler

Anleggsmidler omfatter eiendeler bestemt til varig eie og bruk. Anleggsmidler er vurdert til anskaffelseskost. Varige driftsmidler balanseføres og avskrives over driftsmidlets økonomiske levetid. Avskrivningsperioden for fast eiendom anskaffet etter 2009 er dekomponert i en del som gjelder råbygget og en del som gjelder faste tekniske installasjoner. Varige driftsmidler nedskrives til gjenvinnbart beløp ved verdifall som forventes ikke å være forbigående. Gjenvinnbart beløp er det høyeste av netto salgsverdi og verdi i bruk. Verdi i bruk er nåverdi av fremtidige kontantstrømmer knyttet til eiendelen. Nedskrivningen reverseres når grunnlaget for nedskrivningen ikke lenger er til stede.

### Klassifisering og vurdering av omløpsmidler

Omløpsmidler og kortsiktig gjeld omfatter normalt poster som forfaller til betaling innen ett år etter balansedagen, samt poster som knytter seg til varekretsløpet. Omløpsmidler vurderes til laveste verdi av anskaffelseskost og virkelig verdi.

### Fordringer

Kundefordringer og andre fordringer oppføres til pålydende etter fradrag for avsetning til forventet tap. Avsetning til tap gjøres på grunnlag av en individuell vurdering av de enkelte fordringene.

## Note 1 Lønnskostnader

Feth AS har ikke hatt lønns- eller personalkostnader i 2020 og det foreligger heller ingen slike forpliktelser.

### Revisor

Kostnadsført revisjonshonorar utgjør NOK 21 875

## Note 2 Aksjonærer

### Aksjekapitalen i Feth AS pr. 31.12 består av:

	Antall	Pålydende	Bokført
Ordinære aksjer	30	1 000,0	30 000
<b>Sum</b>	<b>30</b>		<b>30 000</b>

### Eierstruktur

De største aksjonærene i % pr. 31.12 var:

	Ordinære	Eierandel	Stemmeandel
Hvistendahl Frederik G	30	100,0	100,0



## Note 3 Egenkapital

	Aksjekapital	Overkurs	Annen Innskutt egenkapital	Annen egenkapital	Sum egenkapital
Pr. 31.12.2019	30 000	0	0	16 874 218	16 904 218
<b>Pr 01.01.2020</b>	<b>30 000</b>	<b>0</b>	<b>0</b>	<b>16 874 218</b>	<b>16 904 218</b>
Årets resultat				1 827 159	1 827 159
Tilleggsutbytte				-300 000	-300 000
<b>Pr 31.12.2020</b>	<b>30 000</b>	<b>0</b>	<b>0</b>	<b>18 401 377</b>	<b>18 431 377</b>

## Note 4 Skatt

<b>Arets skattekostnad</b>	<b>2020</b>	<b>2019</b>
Resultatført skatt på ordinært resultat:		
Betalbar skatt	0	0
Endring i utsatt skattefordel	0	0
<b>Skattekostnad ordinært resultat</b>	<b>0</b>	<b>0</b>
Skattepliktig inntekt:		
Ordinært resultat før skatt	1 827 159	-246 597
Permanente forskjeller	-1 855 387	211 304
<b>Skattepliktig inntekt</b>	<b>-28 228</b>	<b>-35 293</b>
Betalbar skatt i balansen:		
Betalbar skatt på årets resultat	0	0
<b>Sum betalbar skatt i balansen</b>	<b>0</b>	<b>0</b>

Skatteeffekten av midlertidige forskjeller og underskudd til fremføring som har gitt opphav til utsatt skatt og utsatte skattefordeler, spesifisert på typer av midlertidige forskjeller

	<b>2020</b>	<b>2019</b>	<b>Endring</b>
Akkumulert fremførbart underskudd	-612 500	-584 273	28 228
Inngår ikke i beregningen av utsatt skatt	612 500	584 273	-28 228
<b>Utsatt skattefordel (22 %)</b>	<b>-134 750</b>	<b>-128 540</b>	<b>6 210</b>

I henhold til God regnskapsskikk for små foretak balanseføres ikke utsatt skattefordel.

## Note 5 Mellomværende med datterselskap

	<b>2020</b>	<b>2019</b>
Selskapet etablerte i 2018 et datterselskap i USA, Hvistendahl Investments INC for kjøp og utvikling av eiendom i USA.		
Mellomværende består av:		
Aksjer	5 315 646	5 512 412
Lån Til Hvistendahl Invest INC	2 169 819	2 203 543
<b>Sum</b>	<b>7 485 465</b>	<b>7 715 955</b>

Lånet er avdragfritt frem til 1. januar 2022

Lånet renteberegnes med 1,3 %

Beregnete renter for 2020 utgjør 28 285,-



## Note 6 Verdipapirer

	Eier- andel	Anskaffelses kost	Balansført verdi
<b>Anleggsmidler</b>			
C5 Eiendom AS		541 688	541 688
Hvistendahl Investments INC		5 315 646	5 315 646
Pro Venture Management III (2019)		243 377	243 377
Proventure Management AS (2018)		273 484	273 484
Proventure Management II AS		1 024 171	1 024 171
Vino Piemonte AS		195 000	195 000
Vsuray PLC		2 600 000	
<b>Sum</b>		<b>10 193 366</b>	<b>7 593 366</b>
<b>Omløpsmidler</b>			
DNB FOND 2018		6 848 897	8 473 433
<b>Sum</b>		<b>6 848 897</b>	<b>8 473 433</b>
<b>Sum verdipapirer</b>		<b>17 042 263</b>	<b>16 066 799</b>

## Note 7 Fortsatt drift

Aksje og verdipapirmarkedet har i 2020 vært noe ustabil som følge av Corona utbruddet, utover dette har ikke Corona pandemien påvirket driften i vesentlig grad.

Styret vurderer at forutsetningene for fortsatt drift er til stede og legger det til grunn for sin virksomhet.