



ÅRSREGNSKAPET FOR REGNSKAPSÅRET 2023 - GENERELL INFORMASJON

Enheten

Organisasjonsnummer: 930 804 142
Organisasjonsform: Verdipapirfond
Foretaksnavn: VERDIPAPIRFONDET KLP OBLIGASJON
GLOBAL 3 ÅR
Forretningsadresse: c/o KLP Kapitalforvaltning AS
Dronning Eufemias gate 10
0191 OSLO

Regnskapsår

Årsregnskapets periode: 07.12.2022 - 31.12.2023

Konsern

Morselskap i konsern: Nei

Regnskapsregler

Regler for små foretak benyttet: Nei
Benyttet ved utarbeidelsen av årsregnskapet til selskapet: Regnskapslovens alminnelige regler

Årsregnskapet fastsatt av kompetent organ

Bekreftet av representant for selskapet: Tone LIse Vinje Berteig
Dato for fastsettelse av årsregnskapet: 29.02.2024

Grunnlag for avgivelse

År 2023: Årsregnskapet er elektronisk innlevert
År 2022: Tall er hentet fra elektronisk innlevert årsregnskap fra 2023

Det er ikke krav til at årsregnskapet m.v. som sendes til Regnskapsregisteret er undertegnet. Kontrollen på at dette er utført ligger hos revisor/enhetens øverste organ. Sikkerheten ivaretas ved at innsender har rolle/rettighet for innsending av årsregnskapet via Altinn, og ved at det bekreftes at årsregnskapet er fastsatt av kompetent organ.

Brønnøysundregistrene, 05.07.2025



Resultatregnskap

Beløp i: NOK	Note	2023	2022
RESULTATREGNSKAP			
Porteføljeinntekter og porteføljekostnader			
Renteinntekter		39 509 153	
Gevinst/tap ved realisasjon		-54 158 879	
Netto endring urealiserte kursgevinster/kurstap		95 474 044	
Porteføljerresultat		80 824 319	0
Forvaltningsinntekter og forvaltningskostnader m.v.			
Kostnader ved salg og innløsning av andeler		30 313	
Forvaltningshonorar		1 186 124	
Forvaltningsresultat		-1 216 437	0
Resultat før skattekostnad		79 607 882	0
Skattekostnad	2		
Årsresultat		79 607 882	0
Totalresultat		79 607 882	
Anvendelse av årsresultatet			
Netto utdeling til andelseiere i året		-1 833 598	
Avsatt til utdeling til andelseiere		15 218 053	
Overført til/fra opptjent egenkapital	5	66 226 685	
Sum anvendelse		79 611 140	0



Balanse

Beløp i: NOK	Note	2023	2022
BALANSE - EIENDELER			
Verdipapirportefølje			
Fondets verdipapirportefølje			
Sum verdipapirportefølje	3, 4	2 395 207 541	0
Fordringer			
Opptjente, ikke mottatte inntekter		23 074 397	
Andre fordringer		80 311 847	
Sum fordringer		103 386 244	0
Bankinnskudd			
Bankinnskudd		185 016 581	
SUM EIENDELER		2 683 610 366	0
BALANSE - EGENKAPITAL OG GJELD			
Egenkapital			
Innskutt egenkapital			
Andelskapital til pålydende		2 405 321 042	
Overkurs/underkurs		-1 149 682	
Sum innskutt egenkapital		2 404 171 360	0
Opptjent egenkapital			
Opptjent egenkapital		66 226 685	
Sum opptjent egenkapital		66 226 685	0
Sum egenkapital	5	2 470 398 045	0
Gjeld			
Avsatt til utdeling til andelseiere			
Annen gjeld			
Annen gjeld		213 212 321	
Sum annen gjeld		213 212 321	0



Balanse

Beløp i: NOK	Note	2023	2022
SUM EGENKAPITAL OG GJELD		2 683 610 366	0

POSTER UTENOM BALANSEN



KLP-FONDENE

KLP Obligasjon Global 3 år

KLP Obligasjon Global 3 år er et indekxnært obligasjonsfond som investerer i kredittobligasjoner globalt. Verdipapirene i fondet har vanligvis en gjennomsnittlig rentebinding/durasjon på omtrent tre år. Fondet er valutasikret.

Årsregnskap 2023

RESULTATREGNSKAP

NOTE	KRONER	2023	2022
	PORTEFØLJEINNTEKTER OG -KOSTNADER		
	Renteinntekter	39 509 153	-
	Gevinst / tap ved realisasjon	-54 158 879	-
	Netto endring urealiserte gevinster	95 474 044	-
	Andre porteføljeginntekter	3 258	-
	Porteføljeresultat	80 827 576	-
	FORVALTNINGSINNTEKTER OG -KOSTNADER		
	Kostnader ved salg og innløsning av andeler	-30 313	-
	Forvaltningshonorar	-1 186 124	-
	Forvaltningsresultat	-1 216 437	-
	Resultat før skatt	79 611 140	-
2	Skattekostnad	-	-
	Årsresultat	79 611 140	-
5	ANVENDELSE AV RESULTAT		
	Netto utdelt til andelseiere i året	-1 833 598	-
	Utdelt til andelseiere per 31.12	15 218 053	-
	Overført til/fra opptjent egenkapital	66 226 685	-
	Sum anvendt årsresultat	79 611 140	-



KLP Obligasjon Global 3 år

ÅRSRAPPORT 2023

BALANSE

NOTE	KRONER	2023	2022
EIENDELER			
3, 4	Fondets verdipapirportefølje	2 395 207 541	-
	Opptjente, ikke mottatte inntekter	23 074 397	-
	Andre fordringer	80 311 847	-
	Bankinnskudd	185 016 581	-
	Sum eiendeler	2 683 610 366	-
EGENKAPITAL OG GJELD			
EGENKAPITAL			
	Andelskapital til pålydende	2 405 321 042	-
	Over- / underkurs	-1 149 682	-
	Sum innskutt egenkapital	2 404 171 360	-
	Opptjent egenkapital	66 226 685	-
5	Sum egenkapital	2 470 398 045	-
GJELD			
	Annen gjeld	213 212 321	-
		-	-
	Sum gjeld	213 212 321	-
	Sum egenkapital og gjeld	2 683 610 366	-

Oslo, 29.02.2024
Styret signerer elektronisk

(sign)
Aage Schaanning
Leder

(sign)
Gro Myking

(sign)
Jorunn Ygre Storjohann

(sign)
Hilde Aunvåg

(sign)
Leif Ola Rød

(sign)
Magne Valen-Sendstad
Ansattvalgt representant

(sign)
Håvard Gulbrandsen
Administrerende direktør



KLP Obligasjon Global 3 år

ÅRSRAPPORT 2023

NOTE 1 Regnskapsprinsipper
Se side 864.

NOTE 2 Skatt

KRONER	2023	2022
BETALBAR SKATT		
Regnskapsmessig resultat før skattekostnad	79 611 140	0
Ikke fradragsberettigede kostnader / skattefrie inntekter	0	0
Netto endring urealiserte kursgevinster/kurstap	-93 542 807	0
3 % skattegrunnlag etter fritaksmetoden	0	0
Skattemessig overskudd utdelt til andelseierne	-13 384 455	0
Anvendelse av framførbart ligningsmessig underskudd	0	0
Årets skattemessig resultat	-27 316 122	0
Grunnlag betalbar skatt i år	0	0
Beregnet skatt	0	0
Kreditfradrag for betalt kildeskatt utenfor EØS	0	0
Betalbar skatt i år	0	0
SKATTEKOSTNAD		
Betalbar skatt i år	0	0
Kildeskatt	0	0
Endring utsatt skatt	0	0
For mye (-) / for lite (+) avsatt skatt	0	0
Skattekostnad	0	0
UTSATT SKATT		
Urealiserte skattepliktige gevinster (+) / tap (-)	93 412 495	0
Framførbart skattemessig underskudd	-27 316 122	0
Grunnlag utsatt skatt / utsatt skattefordel i balansen	66 096 373	0
Beregnet utsatt skatt / utsatt skattefordel	-14 541 202	0
Ikke balanseført utsatt skatt / utsatt skattefordel	14 541 202	0
Utsatt skatt (-) / utsatt skattefordel (+) i balansen	0	0

KLP-FONDENE

FONDENE 852



KLP Obligasjon Global 3 år

ÅRSRAPPORT 2023

NOTE 3 Verdipapirportefølje

VERDIPAPIRER	ISIN	Kupong	Risiko-klasse	Antall	Kostpris	Markedsverdi	Urealisert gevinst/tap	Andel av total portefølje
BFCM 0.75 06/08/26 EMTN	FR0013412947	0,75	20 %	1 000 000	10 522 641	10 558 179	35 538	0,43 %
BNP 3.375 01/09/25 144A	US09659W2D51	3,38	20 %	500 000	5 091 309	4 971 839	(119 470)	0,20 %
HSBC V1.645 04/18/26	US404280CJ69	1,65	20 %	1 000 000	9 755 434	9 652 122	(103 312)	0,39 %
JPM 3.9 07/15/25	US46625HMN79	3,90	20 %	1 200 000	12 487 378	12 009 908	(477 470)	0,49 %
LLOYDS 3.75 01/11/27	US53944YAD58	3,75	20 %	1 000 000	10 012 590	9 763 371	(249 219)	0,40 %
MIZUHO 0.956 10/16/24 EMTN	XS1691909920	0,96	20 %	500 000	5 552 810	5 483 623	(69 187)	0,22 %
MQGAU V3.763 11/28/28 144A	US55608JAK43	3,76	20 %	500 000	4 931 961	4 759 218	(172 743)	0,19 %
MS 4 07/23/25 GMTN	US6174468C63	4,00	20 %	700 000	7 307 397	7 011 427	(295 970)	0,28 %
MUFG 3.85 03/01/26	US606822AD62	3,85	20 %	1 000 000	10 208 312	9 919 483	(288 829)	0,40 %
WSTP 2.85 05/13/26	US961214CX95	2,85	20 %	1 000 000	10 022 318	9 757 402	(264 916)	0,39 %
BNP V2.219 06/09/26 144A	US09659W2L77	2,22	20 %	1 000 000	9 827 759	9 696 916	(130 844)	0,39 %
DB V2.129 11/24/26	US251526CE71	2,13	20 %	1 500 000	14 091 981	14 279 483	187 501	0,58 %
NWG V3.073 05/22/28	US780097BP50	3,07	20 %	1 000 000	9 647 369	9 443 520	(203 849)	0,38 %
UBS V1.364 01/30/27 144A	US902613AC28	1,36	20 %	700 000	6 526 371	6 519 309	(7 062)	0,26 %
ISPIM 0.75 03/16/28 EMTN	XS2317069685	0,75	20 %	500 000	4 872 333	5 052 700	180 368	0,20 %
BPCEGP V1.625 03/02/29	FR0014008PK4	1,63	20 %	500 000	5 300 340	5 180 198	(120 141)	0,21 %
DANBNK V4.298 04/01/28 144A	US23636ABC45	4,30	20 %	500 000	4 978 697	4 920 704	(57 993)	0,20 %
SWEDA 5.337 09/20/27 144A	US87020PAT49	5,34	20 %	1 000 000	10 555 769	10 184 837	(370 932)	0,41 %
ANZ 5.671 10/03/25	US05253JAY73	5,67	20 %	500 000	5 425 507	5 157 833	(267 673)	0,21 %
BAC V5.202 04/25/29	US06051GLG28	5,20	20 %	1 500 000	15 601 421	15 339 668	(261 753)	0,62 %
BFCM 3.875 02/14/28 EMTN	FR0014001FX3	3,88	20 %	300 000	3 349 836	3 452 314	102 478	0,14 %
BK V4.414 07/24/26	US06406RBJ59	4,41	20 %	425 000	4 446 206	4 270 048	(176 158)	0,17 %
BNP V5.335 06/12/29 144A	US05581KAF84	5,34	20 %	500 000	5 018 825	5 154 697	135 872	0,21 %
GS V6.484 10/24/29	US38141GA468	6,48	20 %	200 000	2 231 659	2 157 507	(74 152)	0,09 %
MS V5.449 07/20/29	US61747YFF79	5,45	20 %	800 000	8 111 513	8 286 094	174 581	0,34 %
NDAFH 4.125 05/05/28 EMTN	XS2618906585	4,13	20 %	1 000 000	11 878 467	11 581 418	(297 049)	0,47 %
SUMIBK 5.464 01/13/26	US86562MCT53	5,46	20 %	750 000	7 990 976	7 680 654	(310 322)	0,31 %
UBS V1 06/24/27 EMTN	CH0483180946	1,00	20 %	375 000	3 774 823	3 949 431	174 608	0,16 %
UBS V3.869 01/12/29 144A	US225401AF50	3,87	20 %	500 000	4 710 121	4 793 895	83 774	0,19 %
WFC V5.574 07/25/29 MTN	US95000U3E14	5,57	20 %	300 000	3 049 949	3 112 957	63 008	0,13 %
ABNANV V1.542 06/16/27 144A	US00084DAU46	1,54	20 %	1 000 000	9 344 111	9 219 752	(124 359)	0,37 %
ACAAP V1.247 01/26/27 144A	US22535WAH07	1,25	20 %	500 000	4 721 436	4 674 305	(47 131)	0,19 %
BPCEGP V1.652 10/06/26 144A	US05583JAH59	1,65	20 %	1 000 000	9 556 540	9 451 705	(104 835)	0,38 %
CBAAU 5.316 03/13/26	US20271RAR12	5,32	20 %	600 000	6 499 166	6 178 422	(320 744)	0,25 %
HSBC V6.161 03/09/29	US404280DU06	6,16	20 %	1 200 000	12 582 046	12 589 657	7 610	0,51 %
SANUK V1.532 08/21/26	US80281LAM72	1,53	20 %	700 000	6 646 870	6 633 141	(13 730)	0,27 %
SANUSA V6.565 06/12/29	US80282KBG04	6,57	20 %	700 000	7 088 229	7 343 191	254 961	0,30 %
SOCGEN V1.488 12/14/26 144A	US83368RAZ55	1,49	20 %	1 500 000	13 987 300	14 026 052	38 752	0,57 %
STANLN V1.456 01/14/27 144A	US853254BZ29	1,46	20 %	1 000 000	9 399 730	9 311 306	(88 423)	0,38 %
ACAAP V1.907 06/16/26 144A	US22535WAG24	1,91	20 %	900 000	8 794 831	8 680 022	(114 810)	0,35 %
AIB V0.5 11/17/27 EMTN	XS2343340852	0,50	20 %	900 000	9 107 425	9 264 484	157 059	0,37 %
ANZ 3.652 01/20/26 EMTN	XS2577127884	3,65	20 %	200 000	2 341 472	2 260 393	(81 079)	0,09 %
BAC V3.366 01/23/26	US06051GGZ63	3,37	20 %	2 200 000	22 350 814	21 823 651	(527 162)	0,88 %

KLP-FONDENE

FONDENE 853



KLP Obligasjon Global 3 år

NOTE 3 Verdipapirportefølje

VERDIPAPIRER	ISIN	Kupong	Risiko-klasse	Antall	Kostpris	Markedsverdi	Urealisert gevinst/tap	Andel av total portefølje
BACR V2.852 05/07/26	US06738EBL83	2,85	20 %	200 000	1 990 210	1 960 938	(29 272)	0,08 %
BACR V2.885 01/31/27 EMTN	XS2487667276	2,89	20 %	700 000	7 728 185	7 721 727	(6 458)	0,31 %
BACR V5.501 08/09/28	US06738EBY05	5,50	20 %	500 000	5 254 622	5 105 482	(149 140)	0,21 %
BBVASM V0.875 01/14/29	XS2430998893	0,88	20 %	500 000	4 822 689	5 085 851	263 162	0,21 %
BK V6.317 10/25/29 MTN	US06406RBT32	6,32	20 %	500 000	5 598 757	5 396 038	(202 719)	0,22 %
BKIR V0.375 05/10/27 EMTN	XS2311407352	0,38	20 %	900 000	9 221 723	9 385 947	164 224	0,38 %
BNS 5.45 06/12/25	US06418GAC15	5,45	20 %	500 000	5 329 094	5 100 851	(228 242)	0,21 %
C V3.52 10/27/28	US172967LS86	3,52	20 %	1 000 000	9 910 235	9 611 079	(299 156)	0,39 %
C V3.668 07/24/28	US172967LP48	3,67	20 %	1 000 000	9 996 095	9 684 657	(311 438)	0,39 %
CABKSM V0.375 11/18/26 EMTN	XS2258971071	0,38	20 %	700 000	7 329 201	7 390 961	61 760	0,30 %
CABKSM V0.75 05/26/28 EMTN	XS2346253730	0,75	20 %	1 000 000	9 991 784	10 227 009	235 225	0,41 %
CFG 2.25 04/28/25 BKNT	US75524KNH31	2,25	20 %	500 000	4 785 249	4 854 576	69 327	0,20 %
CMZB V3 09/14/27	DE000CZ45W57	3,00	20 %	500 000	5 342 442	5 491 007	148 565	0,22 %
DBJJP 3.125 04/13/28 gMTn	XS2608652934	3,13	0 %	500 000	5 505 530	5 701 186	195 656	0,23 %
GS 3.375 03/27/25	XS2149207354	3,38	20 %	700 000	8 103 895	7 836 930	(266 965)	0,32 %
GS 3.5 11/16/26	US38145GAH39	3,50	20 %	500 000	5 032 289	4 893 467	(138 822)	0,20 %
GS V3.615 03/15/28	US38141GZR81	3,62	20 %	1 000 000	10 066 185	9 748 589	(317 596)	0,39 %
INTNED V4.017 03/28/28	US456837BB82	4,02	20 %	1 000 000	10 085 761	9 861 430	(224 331)	0,40 %
JPM V4.323 04/26/28	US46647PDA12	4,32	20 %	1 000 000	10 330 757	9 991 841	(338 916)	0,40 %
JPM V5.299 07/24/29	US46647PDU75	5,30	20 %	1 000 000	10 463 072	10 313 348	(149 725)	0,42 %
KFW 1.25 01/31/25	US500769JR67	1,25	0 %	1 500 000	15 036 808	14 676 285	(360 522)	0,59 %
KFW 3 05/20/27	US500769JT24	3,00	0 %	1 500 000	15 371 311	14 721 943	(649 368)	0,60 %
LBANK 4.875 03/09/26 EMTN	XS2596437918	4,88	20 %	1 000 000	10 786 596	10 254 763	(531 833)	0,42 %
MIZUHO V5.667 05/27/29	US60687YCP25	5,67	20 %	300 000	3 063 646	3 121 643	57 996	0,13 %
MQGAU V1.34 01/12/27 144A	US55608JAR95	1,34	20 %	900 000	8 519 710	8 397 554	(122 156)	0,34 %
MS V5.05 01/28/27	US61747YEZ43	5,05	20 %	1 000 000	10 563 382	10 164 322	(399 059)	0,41 %
NAB 4.966 01/12/26	US63253QAA22	4,97	20 %	750 000	8 008 423	7 665 048	(343 375)	0,31 %
NEDWBK 4.875 02/24/25 144A	US63983TEG67	4,88	20 %	1 000 000	10 649 453	10 155 715	(493 739)	0,41 %
NORBK 1.284 09/22/26 144A	US656029AG08	1,28	20 %	2 000 000	18 732 421	18 391 566	(340 855)	0,74 %
NTRS 4 05/10/27	US665859AW46	4,00	20 %	1 000 000	10 410 801	10 022 509	(388 293)	0,41 %
OKB 4.125 01/20/26	US676167CH05	4,13	0 %	500 000	5 294 168	5 055 120	(239 048)	0,20 %
RABOBK V4.625 01/27/28 GMTN	XS2550081454	4,63	20 %	700 000	8 235 407	8 131 416	(103 991)	0,33 %
RENTEN 0.875 03/30/26	US515110CA00	0,88	0 %	500 000	4 833 042	4 713 091	(119 952)	0,19 %
RY 4.875 01/12/26 GMTN	US78016FZT47	4,88	20 %	750 000	7 932 766	7 636 411	(296 355)	0,31 %
SANTAN 3.875 01/16/28 EMTN	XS2575952697	3,88	20 %	1 000 000	11 651 557	11 486 173	(165 384)	0,46 %
SEB 4.375 11/06/28 EMTN	XS2713671043	4,38	20 %	600 000	7 149 621	6 982 978	(166 644)	0,28 %
SHBASS 3.875 05/10/27 EMTN	XS2715276163	3,88	20 %	1 000 000	11 768 103	11 447 918	(320 185)	0,46 %
STT V5.684 11/21/29	US857477CF81	5,68	20 %	500 000	5 433 964	5 255 004	(178 961)	0,21 %
SUMIBK 1.546 06/15/26	XS1426022536	1,55	20 %	250 000	2 689 718	2 689 103	(616)	0,11 %
TD 0.75 01/06/26 MTN	US89114QCP19	0,75	20 %	1 000 000	9 473 852	9 382 604	(91 249)	0,38 %
UBS 4.55 04/17/26	US902613BB36	4,55	20 %	800 000	7 818 305	8 014 264	195 959	0,32 %
UBS V0.25 11/03/26	CH1142231682	0,25	20 %	1 875 000	19 384 744	19 730 747	346 003	0,80 %
UBS V3.25 04/02/26 EMTN	CH0537261858	3,25	20 %	500 000	5 490 646	5 559 328	68 681	0,23 %

KLP-FONDENE

FONDENE 854

ÅRSRAPPORT 2023



KLP Obligasjon Global 3 år

NOTE 3 Verdipapirportefølje

VERDIPAPIRER	ISIN	Kupong	Risiko-klasse	Antall	Kostpris	Markedsverdi	Urealisert gevinst/tap	Andel av total portefølje
UCGIM V1.2 01/20/26 EMTN	XS2104967695	1,20	20 %	900 000	9 842 940	9 800 010	(42 930)	0,40 %
UCGIM V1.982 06/03/27 144A	US904678AW97	1,98	20 %	500 000	4 670 734	4 642 929	(27 805)	0,19 %
USB V4.653 02/01/29	US91159HJK77	4,65	20 %	500 000	5 117 282	4 998 307	(118 975)	0,20 %
VOWIBA 0.875 03/23/26 EMTN	AT000B122080	0,88	20 %	800 000	8 188 729	8 343 333	154 604	0,34 %
WFC V3.526 03/24/28 MTN	US95000U2V48	3,53	20 %	1 000 000	10 004 810	9 697 426	(307 384)	0,39 %
WFC V4.54 08/15/26 MTN	US95000U3C57	4,54	20 %	1 000 000	10 511 522	10 057 706	(453 816)	0,41 %
Banker Total					763 224 278	752 114 963	(11 109 316)	30,44 %
DD 4.493 11/15/25	US26078JAC45	4,49	100 %	500 000	5 279 312	5 048 188	(231 124)	0,20 %
KMI 4.3 03/01/28	US49456BAP67	4,30	100 %	500 000	5 182 923	5 021 452	(161 471)	0,20 %
MPLX 4.25 12/01/27	US55336VBN91	4,25	100 %	500 000	5 160 243	4 964 987	(195 256)	0,20 %
RDSALN 2.875 05/10/26	US822582BT82	2,88	100 %	250 000	2 540 896	2 445 423	(95 473)	0,10 %
SIEGR 0.9 02/28/28	XS1955187775	0,90	100 %	500 000	5 321 147	5 243 078	(78 069)	0,21 %
LIN 0.25 05/19/27	XS2177021271	0,25	100 %	300 000	3 103 669	3 090 887	(12 782)	0,13 %
TTEFP 0.696 05/31/28 EMTN	XS2004381674	0,70	100 %	200 000	1 976 085	2 043 809	67 724	0,08 %
IFF 1.23 10/01/25 144A	US459506AN18	1,23	100 %	500 000	4 735 182	4 701 595	(33 587)	0,19 %
MBGGR 5.375 11/26/25 144A	US58769JAB35	5,38	100 %	500 000	5 358 404	5 130 676	(227 729)	0,21 %
BERY 5.5 04/15/28 144A	US08576PAK75	5,50	100 %	1 000 000	10 132 505	10 289 506	157 001	0,42 %
DTRGR 3.875 08/19/26 EMTN	XS2623129256	3,88	100 %	500 000	5 885 105	5 703 822	(181 283)	0,23 %
F 2.7 08/10/26	US345397B777	2,70	100 %	500 000	5 011 843	4 704 588	(307 255)	0,19 %
GM 5.4 04/06/26	US37045XEF96	5,40	100 %	300 000	3 306 662	3 068 473	(238 189)	0,12 %
SGOFP 3.75 11/29/26 EMTN	XS2723549528	3,75	100 %	500 000	5 882 706	5 702 868	(179 837)	0,23 %
BMW 0.5 02/22/25 EMTN	XS2447561403	0,50	100 %	500 000	5 530 231	5 421 340	(108 891)	0,22 %
BMW 5.05 08/11/28 144A	US05565ECE32	5,05	100 %	500 000	5 202 625	5 178 692	(23 933)	0,21 %
BPLN 2.213 09/25/26 EMTN	XS1114473579	2,21	100 %	500 000	5 650 688	5 485 790	(164 898)	0,22 %
BPLN 3.543 04/06/27	US10373QBK58	3,54	100 %	300 000	3 079 940	2 966 218	(113 722)	0,12 %
CAT 3.65 08/12/25 MTN	US14913R2Z91	3,65	100 %	1 000 000	10 386 164	9 993 258	(392 907)	0,40 %
CE 4.777 07/19/26	XS2497520705	4,78	100 %	1 100 000	12 660 555	12 552 974	(107 581)	0,51 %
CNHI 4.55 04/10/28	US12592BAQ77	4,55	100 %	700 000	7 281 509	7 021 438	(260 071)	0,28 %
CVX 2.954 05/16/26	US166764BL33	2,95	100 %	400 000	4 026 094	3 930 093	(96 002)	0,16 %
DE 0.7 01/15/26 MTN	US24422EVK27	0,70	100 %	1 500 000	14 415 858	14 126 798	(289 060)	0,57 %
ENIIM 3.625 05/19/27 EMTN	XS2623957078	3,63	100 %	300 000	3 464 195	3 417 279	(46 917)	0,14 %
EQT 3.125 05/15/26 144A	US26884LAM19	3,13	100 %	500 000	5 213 325	4 814 733	(398 592)	0,19 %
F 6.8 05/12/28	US345397C924	6,80	100 %	1 000 000	11 003 419	10 613 704	(389 715)	0,43 %
GM 0.6 05/20/27	XS2307768734	0,60	100 %	500 000	5 039 134	5 126 069	86 935	0,21 %
GM 5 04/09/27	US37045XDW39	5,00	100 %	500 000	5 207 092	5 068 963	(138 129)	0,21 %
HNDA 5.125 07/07/28 GMTN	US02665WEM91	5,13	100 %	500 000	5 069 871	5 222 192	152 321	0,21 %
HUBB 3.5 02/15/28	US443510AJ12	3,50	100 %	2 700 000	26 872 118	26 295 792	(576 326)	1,06 %
HYNMTR 1.65 09/17/26 144A	US44891ABZ93	1,65	100 %	1 500 000	13 970 964	13 856 667	(114 296)	0,56 %
IFF 1.832 10/15/27 144A	US459506AP65	1,83	100 %	1 000 000	8 971 806	8 912 852	(58 954)	0,36 %
MBGGR 0.625 05/06/27 EMTN	DE000A2R9ZU9	0,63	100 %	500 000	5 224 057	5 222 268	(1 789)	0,21 %
NIDEC 0.046 03/30/26	XS2323295563	0,05	100 %	3 450 000	35 704 774	35 716 664	11 890	1,45 %
OMVAV 2 04/09/28 EMTN	XS2154347707	2,00	100 %	200 000	2 110 646	2 175 155	64 509	0,09 %
PCAR 0.9 11/08/24 MTN	US69371RR571	0,90	100 %	275 000	2 738 952	2 690 932	(48 021)	0,11 %

KLP-FONDENE

FONDENE 855

ÅRSRAPPORT 2023



KLP Obligasjon Global 3 år

ÅRSRAPPORT 2023

NOTE 3 Verdipapirportefølje

VERDIPAPIRER	ISIN	Kupong	Risiko-klasse	Antall	Kostpris	Markedsverdi	Urealisert gevinst/tap	Andel av total portefølje
PCAR 4.95 08/10/28 MTN	US69371RS645	4,95	100 %	300 000	3 160 756	3 147 920	(12 836)	0,13 %
PXD 1.125 01/15/26	US723787AT45	1,13	100 %	600 000	5 765 963	5 662 424	(103 539)	0,23 %
R 5.65 03/01/28 MTN	US78355HKV05	5,65	100 %	200 000	2 155 014	2 093 963	(61 051)	0,08 %
RDSALN 1.5 04/07/28 EMTN	XS2154418730	1,50	100 %	500 000	5 389 634	5 305 733	(83 901)	0,21 %
RDSALN 1.875 09/15/25 EMTN	XS1292468045	1,88	100 %	300 000	3 371 875	3 296 590	(75 285)	0,13 %
RENAUL 4.875 06/14/28 EMTN	FR001400IEQ0	4,88	100 %	500 000	6 009 572	5 902 894	(106 677)	0,24 %
RKTLN 3.625 09/14/28 EMTN	XS2681383662	3,63	100 %	200 000	2 351 907	2 320 322	(31 585)	0,09 %
SIEGR 0.375 06/05/26 EMTN	XS2182054887	0,38	100 %	500 000	5 309 264	5 291 542	(17 721)	0,21 %
SLB 4.5 05/15/28	US806854AK11	4,50	100 %	200 000	2 108 609	2 053 438	(55 171)	0,08 %
SPLLLC 5.875 06/30/26	US785592AV86	5,88	100 %	500 000	5 388 117	5 167 609	(220 508)	0,21 %
STLA 1.711 01/29/27 144A	US85855CAA80	1,71	100 %	1 000 000	9 380 485	9 230 437	(150 048)	0,37 %
SUFP 3.25 06/12/28 EMTN	FR001400JT3	3,25	100 %	500 000	5 870 183	5 726 764	(143 419)	0,23 %
TOYOTA 3.05 03/22/27 MTN	US89236TJZ93	3,05	100 %	750 000	7 540 371	7 303 888	(236 483)	0,30 %
TOYOTA 4.8 01/10/25	US89236TKN45	4,80	100 %	750 000	7 957 351	7 618 497	(338 854)	0,31 %
TTEFP 2.5 03/25/26 EMTN	XS1048519679	2,50	100 %	200 000	2 270 715	2 217 404	(53 312)	0,09 %
UNP 4.75 02/21/26	US907818GE22	4,75	100 %	200 000	2 132 724	2 044 132	(88 593)	0,08 %
VW 0.375 07/20/26 EMTN	XS2343822842	0,38	100 %	1 000 000	10 350 835	10 402 130	51 295	0,42 %
VW 1.625 08/15/25 EMTN	XS1865186677	1,63	100 %	1 000 000	11 082 635	10 895 295	(187 340)	0,44 %
WMB 5.4 03/02/26	US969457CH11	5,40	100 %	500 000	5 369 295	5 130 747	(238 548)	0,21 %
XOM 0.524 06/26/28	XS2196322312	0,52	100 %	200 000	1 959 364	2 032 590	73 226	0,08 %
Industriselskap Total					372 625 371	365 813 542	(6 811 829)	14,81 %
DGFP 1.25 01/18/27 EMTN	FR0013231099	1,25	100 %	200 000	2 092 428	2 140 826	48 399	0,09 %
ABESM 1.125 03/26/28	XS2055651918	1,13	100 %	300 000	3 079 531	3 082 978	3 447	0,12 %
ARRFP 1.25 01/18/28 EMTN	FR0013397288	1,25	100 %	200 000	2 041 063	2 109 616	68 554	0,09 %
ATOSTR 1.625 01/25/28 EMTN	XS2434701616	1,63	100 %	200 000	2 024 174	2 060 704	36 530	0,08 %
CKHH 4.75 04/21/28 144A	US12570FAA93	4,75	100 %	500 000	5 035 327	5 088 381	53 054	0,21 %
FCCSER 1.661 12/04/26	XS2081500907	1,66	100 %	950 000	10 135 904	10 158 374	22 470	0,41 %
RELLN 0.5 03/10/28	XS2126161764	0,50	100 %	300 000	2 946 975	3 052 116	105 141	0,12 %
Kommersielle tjenester Total					27 355 401	27 692 997	337 596	1,12 %
APAAU 4.2 03/23/25 144A	US00205GAB32	4,20	100 %	600 000	6 214 442	6 002 927	(211 515)	0,24 %
NGGLN 2.742 08/15/26 144A	US49338CAB90	2,74	100 %	100 000	973 883	946 236	(27 647)	0,04 %
Energi Total					7 188 325	6 949 162	(239 163)	0,28 %
CAFP 1.875 10/30/26 EMTN	FR0014009DZ6	1,88	100 %	300 000	3 272 274	3 253 343	(18 931)	0,13 %
JDEPNA 0.625 02/09/28 EMTN	XS2407010656	0,63	100 %	500 000	4 949 828	5 025 832	76 004	0,20 %
KDP 4.417 05/25/25	US49271VAH33	4,42	100 %	500 000	5 244 630	5 026 820	(217 809)	0,20 %
KO 1.5 03/05/28	US191216DJ60	1,50	100 %	500 000	4 615 019	4 580 617	(34 402)	0,19 %
MDLZ 0 09/22/26 REGS	XS2235986929	-	100 %	500 000	5 122 483	5 190 239	67 756	0,21 %
NESNVX 3.5 12/13/27 eMTN	XS2595410775	3,50	100 %	500 000	5 888 005	5 792 953	(95 052)	0,23 %
NESNVX 5.25 03/13/26 144A	US641062BK92	5,25	100 %	500 000	5 417 195	5 163 747	(253 448)	0,21 %
PEP 4.45 05/15/28	US713448FR44	4,45	100 %	600 000	6 448 658	6 208 924	(239 733)	0,25 %
Matvarer Total					40 958 091	40 242 475	(715 616)	1,63 %

KLP-FONDENE

FONDENE 856



KLP Obligasjon Global 3 år

ÅRSRAPPORT 2023

NOTE 3 Verdipapirportefølje

VERDIPAPIRER	ISIN	Kupong	Risiko-klasse	Antall	Kostpris	Markedsverdi	Urealisert gevinst/tap	Andel av total portefølje
EFFP 0.375 01/05/26 EMTN	FR0013516069	0,38	100 %	200 000	2 200 258	2 130 438	(69 820)	0,09 %
ROSW 2.625 05/15/26 144A	US771196BK70	2,63	100 %	400 000	3 992 997	3 897 088	(95 909)	0,16 %
HLNLN 1.25 03/29/26 EMTN	XS2462324745	1,25	100 %	200 000	2 194 408	2 152 494	(41 915)	0,09 %
ABT 1.5 09/27/26 EUR	XS1883355197	1,50	100 %	300 000	3 193 331	3 247 924	54 593	0,13 %
BSX 1.375 03/08/28	XS2452433910	1,38	100 %	200 000	2 080 708	2 099 924	19 216	0,08 %
CL 4.8 03/02/26	US194162AQ62	4,80	100 %	200 000	2 159 328	2 055 253	(104 076)	0,08 %
DHR 0.45 03/18/28	XS2050404800	0,45	100 %	500 000	5 062 119	5 067 172	5 053	0,21 %
FMEGR 3.875 09/20/27 EMTN	XS2530444624	3,88	100 %	200 000	2 290 984	2 281 663	(9 321)	0,09 %
FREGR 4.25 05/28/26 EMTN	XS2559580548	4,25	100 %	500 000	5 830 485	5 734 505	(95 981)	0,23 %
HCA 5.2 06/01/28	US404119CP27	5,20	100 %	300 000	3 173 967	3 079 890	(94 077)	0,12 %
KVUE 5.05 03/22/28	US49177JAF93	5,05	100 %	200 000	2 169 830	2 082 035	(87 795)	0,08 %
MDT 0.25 07/02/25	XS2020670779	0,25	100 %	300 000	3 271 969	3 211 341	(60 628)	0,13 %
ORFP 2.875 05/19/28 EMTN	FR001400HX81	2,88	100 %	200 000	2 287 882	2 255 053	(32 829)	0,09 %
PG 3.95 01/26/28	US742718FZ79	3,95	100 %	500 000	5 301 411	5 075 056	(226 355)	0,21 %
TMO 0 11/18/25	XS2407914394	-	100 %	1 000 000	10 621 429	10 585 103	(36 326)	0,43 %
UNANA 0.75 02/28/26 EMTN	XS2450200824	0,75	100 %	500 000	5 395 283	5 359 919	(35 364)	0,22 %
UNANA 1.75 11/16/28 EMTN	XS2481498173	1,75	100 %	200 000	2 190 848	2 143 766	(47 083)	0,09 %
UNH 3.85 06/15/28	US91324PDK57	3,85	100 %	500 000	5 276 866	4 977 592	(299 274)	0,20 %
Helseforetak Total					68 694 103	67 436 215	(1 257 888)	2,73 %
ACGL 4.011 12/15/26	US03939CAA18	4,01	20 %	700 000	7 161 732	6 907 237	(254 495)	0,28 %
ATH 1.125 09/02/25 EMTN	XS2225890537	1,13	20 %	1 500 000	15 909 159	16 051 822	142 663	0,65 %
BRK 0 03/12/25	XS2133056114	-	20 %	200 000	2 197 827	2 158 619	(39 208)	0,09 %
EQH 1.8 03/08/28 144A	US29449WAF41	1,80	20 %	500 000	4 682 209	4 454 576	(227 633)	0,18 %
GUARDN 5.737 10/02/28 144A	US40139LBH50	5,74	20 %	300 000	3 366 846	3 204 275	(162 571)	0,13 %
MASSMU 5.05 06/14/28 144A	US57629W6H81	5,05	20 %	300 000	3 276 890	3 091 093	(185 796)	0,13 %
MET 4 04/05/28 emtn	XS2606297864	4,00	20 %	300 000	3 517 680	3 473 786	(43 893)	0,14 %
MET 5.4 06/20/26 144A	US58989V2F03	5,40	20 %	300 000	3 349 198	3 096 662	(252 536)	0,13 %
NYLIFE 4.7 04/02/26 144A	US64952WFB46	4,70	20 %	500 000	5 278 162	5 084 022	(194 140)	0,21 %
PL 4.3 09/30/28 144A	US743674BD46	4,30	20 %	300 000	3 091 201	2 963 157	(128 043)	0,12 %
Forsikring Total					51 830 903	50 485 250	(1 345 654)	2,04 %
CMCSA 5.35 11/15/27	US20030NEA54	5,35	100 %	800 000	8 448 152	8 404 654	(43 499)	0,34 %
DIS 3.7 10/15/25	US254687DD54	3,70	100 %	750 000	7 798 743	7 485 965	(312 778)	0,30 %
Media Total					16 246 895	15 890 618	(356 277)	0,64 %
ABBV 3.2 05/14/26	US00287YAY59	3,20	100 %	50 000	507 746	492 190	(15 556)	0,02 %
BMY 3.9 02/20/28	US110122DE50	3,90	100 %	300 000	3 020 145	2 995 708	(24 437)	0,12 %
AZN 3.625 03/03/27 emtn	XS2593105393	3,63	100 %	300 000	3 513 754	3 442 991	(70 762)	0,14 %
PFE 4.45 05/19/28	US716973AC67	4,45	100 %	200 000	2 160 344	2 033 157	(127 187)	0,08 %
ABBV 3.6 05/14/25	US00287YAY59	3,60	100 %	500 000	5 167 282	4 987 385	(179 897)	0,20 %
BAYGR 4.25 12/15/25 144A	US07274NAJ28	4,25	100 %	600 000	6 208 225	5 934 544	(273 681)	0,24 %
BDX 0.034 08/13/25	XS2375836553	0,03	100 %	200 000	2 142 488	2 124 717	(17 771)	0,09 %
CI 4.375 10/15/28	US125523AH38	4,38	100 %	300 000	3 172 957	3 019 667	(153 290)	0,12 %
CVS 3.875 07/20/25	US126650CL25	3,88	100 %	16 000	165 955	159 705	(6 250)	0,01 %
CVS 5 02/20/26	US126650DS68	5,00	100 %	500 000	5 336 939	5 101 383	(235 556)	0,21 %

KLP-FONDENE

FONDENE 857



KLP Obligasjon Global 3 år

ÅRSRAPPORT 2023

NOTE 3 Verdipapirportefølje

VERDIPAPIRER	ISIN	Kupong	Risiko-klasse	Antall	Kostpris	Markedsverdi	Urealisert gevinst/tap	Andel av total portefølje
GSK 3 11/28/27 EMTN	XS2553817680	3,00	100 %	200 000	2 288 244	2 261 694	(26 550)	0,09 %
LLY 1625 06/02/26	XS1240751062	1,63	100 %	200 000	2 155 636	2 179 979	24 343	0,09 %
MCK 4.9 07/15/28	US581557BT10	4,90	100 %	500 000	5 356 928	5 171 221	(185 707)	0,21 %
MRKGR 3.25 03/19/25 144A	US26867LAL45	3,25	100 %	500 000	5 125 304	4 957 075	(168 229)	0,20 %
NOVNVX 1.125 09/30/27	XS1585010074	1,13	100 %	500 000	5 360 094	5 352 963	(7 131)	0,22 %
SANFP 0.875 04/06/25	FR0014009KS6	0,88	100 %	300 000	3 324 338	3 265 526	(58 812)	0,13 %
TACHEM 0.75 07/09/27	XS2197348324	0,75	100 %	200 000	2 102 759	2 078 003	(24 756)	0,08 %
VTRS 1.362 06/23/27	XS2193982803	1,36	100 %	500 000	5 283 751	5 207 740	(76 011)	0,21 %
Farmasi, Bioteknologi og Forskning Total					62 392 888	60 765 650	(1 627 238)	2,46 %
ANNGR 1.875 06/28/28	DE000A3MQS64	1,88	20 %	700 000	6 912 095	7 255 183	343 088	0,29 %
AKFAST 1 01/17/28 EMTN	XS2228897158	1,00	20 %	900 000	8 380 060	8 688 066	308 006	0,35 %
LOGICR 2.25 05/13/25 EMTN	XS1909057306	2,25	20 %	300 000	3 220 976	3 259 258	38 282	0,13 %
Elendom Total					18 513 131	19 202 508	689 377	0,78 %
HD 2.5 04/15/27	US437078CA82	2,50	100 %	500 000	4 857 506	4 793 123	(64 383)	0,19 %
LOW 4.8 04/01/26	US548661EP88	4,80	100 %	400 000	4 413 283	4 066 132	(347 151)	0,16 %
MCD 3.5 07/01/27 MTN	US58013MFP41	3,50	100 %	500 000	5 243 019	4 941 413	(301 606)	0,20 %
WMT 3.9 04/15/28	US931142FB49	3,90	100 %	300 000	3 049 403	3 021 027	(28 377)	0,12 %
Detaljhandel Total					17 563 211	16 821 695	(741 516)	0,68 %
AMZN 3.15 08/22/27	US023135BC96	3,15	100 %	500 000	4 953 650	4 885 880	(67 770)	0,20 %
HPE 4.9 10/15/25	US42824CAW91	4,90	100 %	500 000	5 265 196	5 058 770	(206 426)	0,20 %
SAPGR 1.25 03/10/28	DE000A2TSTF5	1,25	100 %	200 000	2 055 469	2 125 883	70 414	0,09 %
ASML 1.375 07/07/26	XS1405780963	1,38	100 %	200 000	2 137 985	2 163 061	25 077	0,09 %
DELL 6.02 06/15/26	US24703TAD81	6,02	100 %	522 000	5 658 974	5 425 888	(233 086)	0,22 %
AMGN 5.15 03/02/28	US031162DP23	5,15	100 %	200 000	2 141 106	2 078 275	(62 831)	0,08 %
GILD 3.65 03/01/26	US375558BF95	3,65	100 %	500 000	5 159 774	4 970 545	(189 229)	0,20 %
INTC 4.875 02/10/28	US45814OCE86	4,88	100 %	200 000	2 088 410	2 066 662	(21 748)	0,08 %
AAPL 3.35 02/09/27	US037833CJ77	3,35	100 %	1 500 000	15 499 509	14 846 215	(653 294)	0,60 %
AMGN 5.25 03/02/25	US031162DM91	5,25	100 %	300 000	3 197 405	3 053 317	(144 088)	0,12 %
AVGO 1.95 02/15/28 144A	US11135FBE07	1,95	100 %	900 000	8 358 741	8 207 339	(151 402)	0,33 %
CAPFP 1.75 04/18/28	FR0013327988	1,75	100 %	200 000	2 080 585	2 139 929	59 344	0,09 %
EXPE 3.8 02/15/28	US30212PAP09	3,80	100 %	350 000	3 483 608	3 427 945	(55 663)	0,14 %
FIS 0.625 12/03/25	XS2085608326	0,63	100 %	900 000	9 589 480	9 595 553	6 073	0,39 %
IBM 1.25 01/29/27	XS1945110606	1,25	100 %	500 000	5 352 679	5 329 068	(23 611)	0,22 %
IBM 7 10/30/25	US459200AM34	7,00	100 %	500 000	5 583 099	5 291 989	(291 110)	0,21 %
INTC 4.875 02/10/26	US45814OCD04	4,88	100 %	200 000	2 102 066	2 046 601	(55 464)	0,08 %
NFLX 5.875 11/15/28	US64110LAT35	5,88	100 %	500 000	5 575 108	5 365 374	(209 734)	0,22 %
ORCL 4.5 05/06/28	US68389XCM56	4,50	100 %	400 000	4 061 404	4 066 739	5 335	0,16 %
RPRX 1.75 09/02/27	US78081BAJ26	1,75	100 %	1 450 000	13 364 210	13 216 697	(147 513)	0,53 %
Teknologi Total					107 708 456	105 361 730	(2 346 727)	4,26 %
ORAFP 1.25 07/07/27 EMTN	FR0013506292	1,25	100 %	500 000	5 454 182	5 314 596	(139 586)	0,22 %
TELEFO 4.103 03/08/27	US87938WAT09	4,10	100 %	500 000	5 095 538	4 977 843	(117 695)	0,20 %
TMUS 3.75 04/15/27	US87264ABD63	3,75	100 %	1 371 000	13 930 215	13 510 537	(419 678)	0,55 %

KLP-FONDENE

FONDENE 858



KLP Obligasjon Global 3 år

NOTE 3 Verdipapirportefølje

VERDIPAPIRER	ISIN	Kupong	Risiko-klasse	Antall	Kostpris	Markedsverdi	Urealisert gevinst/tap	Andel av total portefølje
VZ 2.1 03/22/28	US92343VGH15	2,10	100 %	500 000	4 426 939	4 594 985	168 047	0,19 %
T 4.1 02/15/28	US00208RGL06	4,10	100 %	1 000 000	10 337 842	9 935 582	(402 260)	0,40 %
BRITEL 2.75 08/30/27 EMTN	XS2496028502	2,75	100 %	300 000	3 363 103	3 325 702	(37 401)	0,13 %
Telekommunikasjon Total					42 607 819	41 659 246	(948 573)	1,69 %
VIEFP 4.625 03/30/27 EMTN	FR0011224963	4,63	100 %	500 000	6 028 061	5 894 144	(133 917)	0,24 %
ENELIM 0.25 11/17/25	XS2432293673	0,25	100 %	750 000	8 001 159	7 963 733	(37 426)	0,32 %
ENELIM 6.8 10/14/25 144A	US29278GAZ19	6,80	100 %	500 000	5 468 002	5 207 817	(260 185)	0,21 %
AQUASM 2.629 06/08/27	XS1627343186	2,63	100 %	2 800 000	30 555 197	30 712 259	157 062	1,24 %
EIX 3.7 08/01/25 E	US842400GN73	3,70	100 %	2 000 000	20 652 632	19 904 558	(748 075)	0,81 %
ENGIFP 1.75 03/27/28 EMTN	FR0013504677	1,75	100 %	500 000	5 155 808	5 321 327	165 519	0,22 %
EOANGR 3.5 01/12/28 EMTN	XS2574873266	3,50	100 %	500 000	5 579 525	5 739 833	160 308	0,23 %
ES 5.45 03/01/28	US30040WAT53	5,45	100 %	500 000	5 401 157	5 227 106	(174 050)	0,21 %
EXC 5.15 03/15/28	US30161NB.J90	5,15	100 %	600 000	6 463 804	6 188 999	(274 805)	0,25 %
NEE 4.4 05/15/28	US341081GN15	4,40	100 %	500 000	5 271 703	5 090 746	(180 957)	0,21 %
NGGLN 5.602 06/12/28	US836274AD47	5,60	100 %	500 000	5 433 964	5 238 258	(195 706)	0,21 %
NRUC 5.05 09/15/28 MTN	US63743HFJ.68	5,05	100 %	700 000	7 576 703	7 273 307	(303 396)	0,29 %
SRE 3.4 02/01/28	US816851BG34	3,40	100 %	1 200 000	11 895 074	11 632 896	(262 178)	0,47 %
VATFAL 0.5 06/24/26 EMTN	XS2009891479	0,50	100 %	500 000	5 287 382	5 268 095	(19 286)	0,21 %
VIEFP 1.25 04/15/28 EMTN	FR0013507704	1,25	100 %	500 000	5 378 519	5 250 146	(128 373)	0,21 %
Kraftverk Total					134 148 691	131 913 225	(2 235 466)	5,34 %
AFDB 0.5 03/22/27	XS2459747791	0,50	100 %	500 000	5 395 386	5 266 300	(129 085)	0,21 %
AIIB 3.75 09/14/27	US04522KAH95	3,75	20 %	500 000	5 238 127	5 015 069	(223 057)	0,20 %
ALTA 0.625 01/16/26 EMTN	XS1936209490	0,63	20 %	500 000	5 398 301	5 375 288	(23 013)	0,22 %
ASIA 0.375 09/03/25 GMTN	US045167EW93	0,38	20 %	1 250 000	12 125 298	11 865 269	(260 029)	0,48 %
ASIA 1.75 08/14/26 GMTN	US045167DR18	1,75	20 %	1 000 000	9 886 973	9 580 269	(306 704)	0,39 %
ASIA 3.75 04/25/28 GMTN	US045167FW84	3,75	100 %	500 000	4 930 535	5 025 645	95 110	0,20 %
CADES 4 01/25/26 144A	US12802D2L.94	4,00	0 %	1 500 000	15 811 448	15 124 397	(687 051)	0,61 %
CAF 2.375 07/13/27	XS2495583978	2,38	20 %	1 250 000	13 509 102	13 552 369	43 267	0,55 %
CAF 4.75 04/01/26	US219868CG98	4,75	20 %	1 000 000	10 551 328	10 087 164	(464 164)	0,41 %
COE 0 04/09/27 EMTN	XS2154343623	-	20 %	500 000	5 126 023	5 178 852	52 829	0,21 %
COE 3 06/16/25	US222213BA75	3,00	20 %	300 000	3 092 439	2 976 524	(115 915)	0,12 %
EFSF 0 10/13/27	EU000A1G0EK7	-	0 %	1 000 000	10 118 549	10 247 763	129 214	0,41 %
EFSF 0.4 01/26/26	EU000A1G0EB6	0,40	0 %	1 000 000	10 773 036	10 739 134	(33 903)	0,43 %
EFSF 0.5 07/11/25 EMTN	EU000A1G0DV6	0,50	0 %	500 000	5 470 157	5 420 611	(49 546)	0,22 %
EIB 0.125 04/15/25 EARN	XS1207449684	0,13	20 %	1 000 000	10 926 733	10 834 715	(92 018)	0,44 %
EIB 1.375 03/15/27 GMTN	US298785JQ02	1,38	20 %	1 000 000	9 646 629	9 346 275	(300 354)	0,38 %
EIB 2.75 09/15/25 EMTN	XS0807336077	2,75	20 %	1 750 000	20 107 866	19 668 302	(439 564)	0,80 %
EIB 3.875 03/15/28	US298785JU14	3,88	20 %	2 000 000	21 260 629	20 241 998	(1 018 631)	0,82 %
ESM 0 03/14/25	EU000A1Z99J2	-	20 %	750 000	8 196 007	8 125 868	(70 139)	0,33 %
ESM 0.75 03/15/27 EMTN	EU000A1Z99B9	0,75	20 %	750 000	7 967 552	7 988 722	21 170	0,32 %
EU 0 10/04/28 NGEU	EU000A3KWCF4	-	0 %	500 000	5 053 101	5 006 592	(46 509)	0,20 %
EU 0.8 07/04/25 NGEU	EU000A3K4DJ5	0,80	0 %	500 000	5 512 703	5 442 319	(70 384)	0,22 %
EU 2 10/04/27 NGEU	EU000A3K4DS6	2,00	0 %	1 000 000	10 770 352	11 053 252	282 899	0,45 %
EU 2.75 10/05/26 NGEU	EU000A3K4D82	2,75	0 %	500 000	5 772 603	5 652 610	(119 994)	0,23 %
EU 3 09/04/26 EMTN	EU000A1GVVF8	3,00	0 %	1 000 000	11 568 567	11 390 143	(178 424)	0,46 %

KLP-FONDENE

FONDENE 859

ÅRSRAPPORT 2023



KLP Obligasjon Global 3 år

NOTE 3 Verdipapirportefølje

VERDIPAPIRER	ISIN	Kupong	Risiko-klasse	Antall	Kostpris	Markedsverdi	Urealisert gevinst/tap	Andel av total portefølje
EU 3.125 12/05/28 NGEU	EU000A3K4EN5	3,13	0 %	1 000 000	11 817 193	11 561 450	(255 744)	0,47 %
IADB 0.625 07/15/25	US4581XODN51	0,63	20 %	1 000 000	9 800 796	9 572 201	(228 595)	0,39 %
IADB 1.5 01/13/27	US4581X0EB05	1,50	20 %	1 000 000	9 715 888	9 411 172	(304 716)	0,38 %
IBRD 0 01/15/27 GMTN	XS2102988354	-	20 %	1 000 000	10 334 351	10 427 371	93 020	0,42 %
IBRD 0.5 10/28/25	US459058JL88	0,50	20 %	1 000 000	9 691 885	9 467 299	(224 586)	0,38 %
IBRD 2.5 11/25/24 GDIF	US459058DX80	2,50	20 %	1 000 000	10 271 755	9 943 577	(328 178)	0,40 %
IBRD 3.5 07/12/28	US459058KT95	3,50	100 %	500 000	5 164 583	4 976 864	(187 719)	0,20 %
IDAWBG 4.875 11/01/28 144A	US45939E2A70	4,88	100 %	1 000 000	10 970 500	10 537 277	(433 223)	0,43 %
IDBINV 2.625 04/22/25	US45828Q2A46	2,63	20 %	500 000	5 108 650	4 939 871	(168 779)	0,20 %
ISDB 4.906 10/03/28 EMTN	XS2679288519	4,91	100 %	500 000	5 408 652	5 223 608	(185 044)	0,21 %
JBIC 4.25 01/26/26	US471048CV81	4,25	0 %	1 500 000	15 839 522	15 149 653	(689 868)	0,61 %
KOMINS 3.375 03/15/27 EMTN	XS2597673263	3,38	20 %	500 000	5 848 246	5 769 450	(78 796)	0,23 %
NIB 4.375 03/14/28	US65562QBW42	4,38	20 %	500 000	5 434 695	5 148 911	(285 784)	0,21 %
ONT 0.875 01/21/25 EMTN	XS1169595698	0,88	20 %	1 000 000	11 083 099	10 936 691	(146 408)	0,44 %
Q 1.5 02/11/25 QX	US748148RZ80	1,50	20 %	500 000	5 026 967	4 895 491	(131 476)	0,20 %
SEK 4.375 02/13/28 GMTN	US87031CAJ27	4,38	20 %	1 000 000	10 624 499	10 143 113	(481 386)	0,41 %
Statsobligasjoner Total					376 350 724	368 289 447	(8 061 277)	14,91 %
PENSKE 34 11/15/26 144A	US709599AW47	3,40	100 %	1 350 000	13 310 299	13 002 396	(307 903)	0,53 %
Transport Total					13 310 299	13 002 396	(307 903)	0,53 %
MAR 3.75 10/01/25	US571903AP82	3,75	100 %	500 000	5 105 213	4 958 630	(146 583)	0,20 %
MAR 5 10/15/27	US571903BJ14	5,00	100 %	1 000 000	10 633 169	10 287 100	(346 069)	0,42 %
Konsumentvarer Total					15 738 383	15 245 730	(492 653)	0,62 %
AMT 4 06/01/25	US03027XAG51	4,00	20 %	500 000	5 182 402	4 993 784	(188 619)	0,20 %
BXP 3.65 02/01/26	US10112RAX26	3,65	20 %	500 000	5 237 799	4 892 517	(345 281)	0,20 %
LPTY 3.5 04/09/25 EMTN	XS2155365641	3,50	20 %	600 000	6 852 544	6 725 917	(126 627)	0,27 %
ACGCAP 1.95 01/30/26 144A	US05369AAK79	1,95	20 %	700 000	6 607 789	6 587 283	(20 506)	0,27 %
EQIX 0.25 03/15/27	XS2304340263	0,25	20 %	500 000	4 961 935	5 107 503	145 567	0,21 %
AER 6.5 07/15/25	US00774MAN56	6,50	20 %	1 000 000	10 667 640	10 291 823	(375 817)	0,42 %
AL 2.875 01/15/26 MTN	US00914AAJ16	2,88	20 %	1 000 000	9 898 604	9 682 219	(216 385)	0,39 %
AMT 5.25 07/15/28	US03027XCC20	5,25	20 %	800 000	8 220 574	8 266 533	45 959	0,33 %
AVOL 4.25 04/15/26 144A	US05401AAL52	4,25	20 %	300 000	2 973 039	2 944 327	(28 711)	0,12 %
CADEPO 1.125 04/06/27 REGS	XS2466358111	1,13	20 %	500 000	5 305 259	5 333 780	28 521	0,22 %
CCI 3.65 09/01/27	US22822VAH42	3,65	20 %	1 500 000	15 068 847	14 499 503	(569 344)	0,59 %
COF V4.927 05/10/28	US14040HCS22	4,93	20 %	500 000	5 137 675	4 995 543	(142 132)	0,20 %
CPPIBC 0.25 04/06/27 EMTN	XS2152308727	0,25	20 %	500 000	5 137 458	5 197 699	60 242	0,21 %
ICE 3.75 09/21/28	US45866FAJ30	3,75	20 %	200 000	2 065 572	1 975 890	(89 682)	0,08 %
LSELN 4.125 09/29/26 EMTN	XS2679903950	4,13	20 %	300 000	3 565 407	3 452 247	(113 160)	0,14 %
MA 4.875 03/09/28	US57636QAW42	4,88	20 %	200 000	2 112 212	2 096 351	(15 861)	0,08 %
NOMURA 6.07 07/12/28	US65535HBM07	6,07	20 %	600 000	6 547 327	6 301 310	(246 017)	0,26 %
NWIDE V4.302 03/08/29 144A	US63861VAB36	4,30	20 %	500 000	4 974 785	4 865 591	(109 194)	0,20 %
O 4.625 11/01/25	US756109BE34	4,63	20 %	1 000 000	10 443 051	10 100 289	(342 762)	0,41 %

KLP-FONDENE

FONDENE 860

ÅRSRAPPORT 2023



KLP Obligasjon Global 3 år

ÅRSRAPPORT 2023

NOTE 3 Verdipapirportefølje

VERDIPAPIRER	ISIN	Kupong	Risiko-klasse	Antall	Kostpris	Markedsverdi	Urealisert gevinst/tap	Andel av total portefølje
PLD 0.25 09/10/27	XS2049582625	0,25	20 %	500 000	5 137 403	5 047 708	(89 695)	0,20 %
SCHW 2.45 03/03/27	US808513BY05	2,45	20 %	800 000	7 918 579	7 568 543	(350 036)	0,31 %
SPG 3.3 01/15/26	US828807CW58	3,30	20 %	500 000	5 328 283	4 925 270	(403 012)	0,20 %
SRC 2.1 03/15/28	US84861TAH14	2,10	20 %	500 000	4 440 012	4 510 830	70 817	0,18 %
SRC 3.2 01/15/27	US84861TAE82	3,20	20 %	800 000	7 687 950	7 680 186	(7 764)	0,31 %
ULFP 1.375 03/09/26 EMTN	XS1376614118	1,38	20 %	1 000 000	10 657 183	10 763 253	106 070	0,44 %
V 1.5 06/15/26	XS2479941499	1,50	20 %	300 000	3 208 747	3 252 064	43 317	0,13 %
Kredittforetak, Aksjeselskap Total					165 338 076	162 057 963	(3 280 113)	6,56 %
Verdipapirer Totalt					2 301 795 046	2 260 944 812	(40 850 234)	91,52 %

2023

Porteføljens omløpshastighet	3,22
Gjennomsnittlig effektiv rente	4,66 %

NOTE 4 Finansielle derivater

Instrument	Papir/Underliggende	Valuta	Antall	Markeds-eksponering i NOK	Gj.sn. Markeds-eksponering i NOK	Forfall
Future	EURO-BOBL FUTURE	EUR	-1 100 000	-12 835 669	21 145 136	07.03.2024
Future	EURO-SCHATZ FUT	EUR	-3 700 000	-43 048 234	-39 861 216	07.03.2024
Future	US 10YR NOTE (CBT)	USD	-2 200 000	-24 201 226	-16 899 893	19.03.2024
Future	US 2YR NOTE (CBT)	USD	11 000 000	115 966 062	35 474 956	28.03.2024
Future	US 5YR NOTE (CBT)	USD	5 100 000	53 316 729	17 167 869	28.03.2024
Sum				89 197 661	17 026 851	

Futureskontraktene har daglig oppgjør, og fondet mottar ikke sikkerhet for slike kontrakter.

Motparter finansielle derivater:

MORGAN STANLEY

Kjøp	Salg	Beløp i kjøpt valuta	Beløp i solgt valuta	Markedsverdi NOK	Forfall
NOK	EUR	471 818 431	-40 344 000	19 153 991	11.01.2024
NOK	EUR	409 594 877	-34 784 000	18 943 364	22.02.2024
NOK	USD	760 035 284	-71 147 000	37 760 256	23.01.2024
NOK	USD	816 678 048	-74 705 000	58 405 118	08.02.2024
Sum valutakontrakter				134 262 729	

KLP-FONDENE

FONDENE 861



KLP Obligasjon Global 3 år

ÅRSRAPPORT 2023

NOTE 5 Opplysninger om fondet
Se også ovenfor og side 11.

EGENKAPITAL	Egenkapital 31.12.2023	Tegning	Innløsning	Overført til/fra opptjent egenkapital	Egenkapital 01.01.2023
ANDELSKLASSE					
KLP Obligasjon Global 3 år		-	-		-
KLP Obligasjon Global 3 år N		4 010	-1 990	55	
KLP Obligasjon Global 3 år P		5 118 535	-352 953	130 775	
KLP Obligasjon Global 3 år S		2 136 417 712	-1 995 005 440	3 766 152	
KLP Obligasjon Global 3 år S-100		2 012	-	55	
KLP Obligasjon Global 3 år S-250		251 720 681	-1 056 281	6 806 029	
KLP Obligasjon Global 3 år S-500		2 014	-	55	
KLP Obligasjon Global 3 år S-1000		2 008 090 718	-771 687	55 523 452	
KLP Obligasjon Global 3 år S-3000		2 014	-	55	
KLP Obligasjon Global 3 år TR		2 014	-	55	
KLP Obligasjon Global 3 år	2 470 398 045	4 401 359 710	-1 997 188 350	66 226 685	-

ANDELSKLASSE	31.12.23	
	Antall andeler	Kurs
KLP Obligasjon Global 3 år		
KLP Obligasjon Global 3 år N	2,0001	1 034,8583
KLP Obligasjon Global 3 år P	4 714,4729	1 034,7171
KLP Obligasjon Global 3 år S	135 740,8618	1 034,9516
KLP Obligasjon Global 3 år S-100	2,0116	1 026,5908
KLP Obligasjon Global 3 år S-250	247 322,9706	1 026,5094
KLP Obligasjon Global 3 år S-500	2,0137	1 026,5581
KLP Obligasjon Global 3 år S-1000	2 017 532,6834	1 026,5732
KLP Obligasjon Global 3 år S-3000	2,0137	1 026,5581
KLP Obligasjon Global 3 år TR	2,0137	1 026,5581
KLP Obligasjon Global 3 år	2 405 321,0415	

Fondet hadde en skattemessig aksjeandel på under 20% ved inngangen til 2023, det vil si at andelstransaksjoner i 2023 får en aksjeandel på 0% ved skattemessig realisasjon og utdelinger fra fondet beskattes som renteinntekt.

Andelsklassen KLP Obligasjon Global 3 år S belastes daglig forvaltningshonorar til KLP Kapitalforvaltning AS. Forvaltningshonoraret utgjør 0.12% p.a. og beregnes på grunnlag av fondets verdi.

Andelsklassen KLP Obligasjon Global 3 år P belastes daglig forvaltningshonorar til KLP Kapitalforvaltning AS. Forvaltningshonoraret utgjør 0.2% p.a. og beregnes på grunnlag av fondets verdi.

Andelsklassen KLP Obligasjon Global 3 år N belastes daglig forvaltningshonorar til KLP Kapitalforvaltning AS. Forvaltningshonoraret utgjør 0.12% p.a. og beregnes på grunnlag av fondets verdi.

Andelsklassen KLP Obligasjon Global 3 år S-100 belastes daglig forvaltningshonorar til KLP Kapitalforvaltning AS. Forvaltningshonoraret utgjør 0.1% p.a. og beregnes på grunnlag av fondets verdi.

KLP-FONDENE

FONDENE 862



KLP Obligasjon Global 3 år

NOTE 5 Opplysninger om fondet - forts.

Se også ovenfor og side 11.

Andelsklassen KLP Obligasjon Global 3 år S-250 belastes daglig forvaltningshonorar til KLP Kapitalforvaltning AS. Forvaltningshonoraret utgjør 0.09% p.a. og beregnes på grunnlag av fondets verdi.

Andelsklassen KLP Obligasjon Global 3 år S-500 belastes daglig forvaltningshonorar til KLP Kapitalforvaltning AS. Forvaltningshonoraret utgjør 0.08% p.a. og beregnes på grunnlag av fondets verdi.

Andelsklassen KLP Obligasjon Global 3 år S-1000 belastes daglig forvaltningshonorar til KLP Kapitalforvaltning AS. Forvaltningshonoraret utgjør 0.07% p.a. og beregnes på grunnlag av fondets verdi.

Andelsklassen KLP Obligasjon Global 3 år S-3000 belastes daglig forvaltningshonorar til KLP Kapitalforvaltning AS. Forvaltningshonoraret utgjør 0.06% p.a. og beregnes på grunnlag av fondets verdi.

Andelsklassen KLP Obligasjon Global 3 år TR belastes daglig forvaltningshonorar til KLP Kapitalforvaltning AS. Forvaltningshonoraret utgjør 0.08% p.a. og beregnes på grunnlag av fondets verdi.



KLP Obligasjon Global 3 år

KLP-FONDENE

KLP Obligasjon Global 3 år

ÅRSRAPPORT FOR MILJØ- OG SOSIALE EGENSKAPER 2023

SFDR-kategori 8

Org No.: 930804142

LEI: 636700D7QSMPNOWU4Y62

Sist oppdatert 31.01.2024

ÅRSRAPPORT 2023

BÆREKRAFT

Med **bærekraftig investering** menes en investering i en økonomisk aktivitet som bidrar til et miljømål eller et sosialt mål, forutsatt at investeringen ikke gjør betydelig skade på et miljømål eller et sosialt mål, og at foretakene som det er investert i, følger god styringspraksis.

Hadde dette finansielle produktet et bærekraftig investeringsmål?

- Ja
 Nei

Dette produktet:

- fremmet miljøegenskaper / sosiale egenskaper, og selv om det ikke hadde bærekraftige investeringer som mål, hadde det en andel med bærekraftige investeringer på 0%
- med et miljømål i økonomiske aktiviteter som anses som miljømessig bærekraftige i samsvar med EUs taksonomi
- med et miljømål i økonomiske aktiviteter som ikke anses som miljømessig bærekraftige i samsvar med EUs taksonomi
- med et sosialt mål
- fremmet miljøegenskaper / sosiale egenskaper, men foretok ingen bærekraftige investeringer

EUs taksonomi er et klassifiseringssystem som er fastsatt i forordning (EU) 2020/852, og som fastsetter en liste over **miljømessig bærekraftige økonomiske aktiviteter**. Den nevnte forordningen omfatter ikke en liste over sosialt bærekraftige økonomiske aktiviteter. Bærekraftige investeringer med et miljømål kan være i samsvar med taksonomien eller ikke.

1. I hvilken grad ble de miljøegenskapene og/eller de sosiale egenskapene som dette finansielle produktet fremmer, oppnådd?

KLP Obligasjon Global 3 år fremmer blant annet følgende miljømessige og/eller sosiale egenskaper:

- Miljømessige egenskaper som inkluderer blant annet god håndtering av klimarisiko, reduksjon av klimagassutslipp og forurensning og bevaring av biologisk mangfold.
- Sosiale egenskaper som inkluderer blant annet respekt for grunnleggende menneskerettigheter herunder, helse og sikkerhet, menneskerettigheter i krig og konfliktområder og arbeidsrettigheter.

I tillegg har KLP Kapitalforvaltning AS (heretter KLP KF) fokus på eierstyring og selskapsledelse, som inkluderer antikorrupsjon, anti-hvitvasking og ansvarlig skattepraksis, for å sikre at selskaper det investeres i følger god styringspraksis.

De miljømessige og/eller sosiale egenskapene er oppfylt først og fremst gjennom eksklusjon av selskaper som bryter med KLP-fondenes retningslinje som ansvarlig investor og gjennom aktivt eierskap.

Arbeidet med aktivt eierskap inkluderer dialog med utvalgte selskaper i fondet på generalforsamlingene til disse selskapene.

Les mer om gjeldende retningslinjer, aktivt eierskap og ekskluderte selskaper på [klp.no](https://www.klp.no).

KLP-FONDENE

FONDENE, BÆREKRAFT 864



KLP Obligasjon Global 3 år

ÅRSRAPPORT 2023

BÆREKRAFT

Bærekrafts-indikatorer måler hvordan de miljømessige eller sosiale egenskapene som det finansielle produktet fremmer oppnås.

1.1 Hvilket resultat hadde bærekraftsindikatorene?

Under følger en oversikt over hvilke bærekraftsindikatorer som benyttes for å måle oppnåelse av fondets miljømessige eller sosiale egenskaper, samt en beskrivelse av oppnådde resultater. Indikatorene er gjennomsnitt av verdier for hver kvartalsslutt.

Principle Adverse Impact (PAI)

Tabellen under viser fondets negative påvirkning på bærekraftsfaktorer. Dekningskolonnen viser hvor stor andel av fondets investeringer som har data for den enkelte faktor. Nærmere beskrivelser av hvordan indikatorene regnes ut og hvordan KLP KF jobber for å redusere påvirkningen finnes i KLP KFs PAI-rapport på klp.no.

Indikator	Dekning	Resultat
Klimagassutslipp Scope 1 (tonn CO ² e)	80 %	5 317
Klimagassutslipp Scope 2 (tonn CO ² e)	80 %	1 410
Klimagassutslipp Scope 3 (tonn CO ² e)	79 %	56 597
Klimagassutslipp Scope 123 (tonn CO ² e)	80 %	63 380
Karbonavtrykk Scope 123 (tonn CO ² e per M€ investert)	80 %	429
Karbonintensitet Scope 123 (tonn CO ² e per M€ inntekter i selskapene)	80 %	858
Eksposering mot selskaper med virksomhet i fossilbrenselsektoren	92 %	6 %
Andel av ikke-fornybar forbruk og produksjon av energi	61 %	64 %
Energiforbruksintensitet per sektor med høy klimapåvirkning (GWh per M€ inntekter i foretak det er investert i)	72 %	
Jordbruk, skogbruk og fiske	0 %	0.0
Bergverksdrift og utvinning	100 %	0.3
Industri	96 %	0.3
Elektrisitets-, gass-, damp- og varmtvannsforsyning	64 %	3.3
Vannforsyning, avløps- og renovasjonsvirksomhet	100 %	2.3
Bygge- og anleggsvirksomhet	0 %	0.0
Varehandel, reparasjon av motorvogner	49 %	0.3
Transport og lagring	65 %	2.0
Omsetning og drift av fast eiendom	78 %	1.7
Andel av investeringer i foretak med negativ påvirkning på områder som er følsomme for biologisk mangfold	91 %	0 %
Utslipp til vann (tonn per M€ investert)	8 %	0.1
Farlig avfall og radioaktivt avfall (tonn per M€ investert)	26 %	3.1
Manglende overholdelse av FNs Global Compact-prinsipper og OECD retningslinjer for flernasjonale selskap	92 %	1 %
Mangel på prosesser og mekanismer for å overvåke etterlevelse med FNs Global Compact-prinsipper og OECD retningslinjer for flernasjonale selskap	91 %	0 %
Ujustert lønnsforskjell mellom kjønnene (ratio)	30 %	19 %
Kjønnsbalanse i styret (ratio)	84 %	38 %
Eksposering mot kontroversielle våpen	92 %	0 %

EU-taksonomien

Se punkt 4.3 for resultat på EU-taksonomien som bærekraftsindikator.

1.2 Sammenlignet med tidligere perioder?

Fondet har ingen tidligere periodiske rapporter å sammenligne mot.

KLP Obligasjon Global 3 år

1.3 Hvilke var målene for de bærekraftige investeringene som det finansielle produktet delvis foretok, og hvordan bidro den bærekraftige investeringen til slike mål?

En investering er bærekraftig dersom en utsteder og/eller verdipapir bidrar vesentlig til minst ett av målene under, uten å gjøre vesentlig skade på noen av de andre. I tillegg skal alle utstedere følge god styringspraksis. Den delen av fondets investeringer som anses som bærekraftige var i selskaper som bidro til følgende mål:

Mål	Indikator	Andel av fondet
Parisavtalens 1,5 graders mål	Andel av investeringene med et karbonreduksjonsmål validert av Science Based Targets initiative (SBTi)	15.6 %
Bidra til målene i EU-taksonomien for bærekraftige aktiviteter	Rapportert eller estimert taksonomioppgjørelse	7.7 %
FNs bærekraftsmål	SDG-score	0.3 %
Finansielle grønne aktiviteter	Financing Environmental Impact Score	10.0 %

1.4 På hvilken måte forårsaket ikke de bærekraftige investeringene som det finansielle produktet delvis foretok, noen betydelig skade for noen av de miljømessige eller sosiale bærekraftige investeringsmålene?

Bærekraftige investeringer skal ikke gjøre betydelig skade på noen av fondets mål. Dersom et selskap gjør betydelig skade vil investeringen ikke lenger anses som bærekraftig.

Gjennom eksklusjon av selskaper som bryter med KLP-fondenes retningslinje som ansvarlig investor, blir det ikke plassert midler i selskaper som bryter med internasjonale standarder basert på adferdsbaserte eller produktbaserte kriterier. KLP KF overvåker fondets beholdning kontinuerlig for alvorlig og/eller systematisk brudd på internasjonale normer og konvensjoner gitt av FN, ILO og OECD. For å påvirke selskaper som fondet er investert i til mer bærekraftig verdiskaping benyttes selskapsdialog. Dersom KLP KF vurderer at det er en høy risiko for at brudd med internasjonale normer og konvensjoner vil vedvare, vil selskapet vurderes for ekskludering.

1.4.1 Hvordan ble det tatt hensyn til indikatorene for negative påvirkninger på bærekraftsfaktorer?

De viktigste negative påvirkningene er de mest betydelige negative påvirkningene som investeringsbeslutninger har på bærekraftsfaktorer på området miljøspørsmål, sosiale spørsmål og personalspørsmål samt spørsmål knyttet til respekt for menneskerettigheter og bekjempelse av korrupsjon og bestikkelser.

Alle investeringer kan ha en form for negativ påvirkning som bør håndteres og over tid reduseres. Indikatorene på de viktigste negative påvirkninger på bærekraftsfaktorer (PAI-indikatorer), er en kvantitativ måte å måle fondets negative påvirkning på.

KLP KF rapporterer fremskritt på PAI-indikatorene og jobber aktivt for kontinuerlig forbedring. Dette gjøres gjennom en kombinasjon av overvåking av investeringene for alvorlige hendelser, vurdering av selskapenes bærekraftsrisiko i arbeidet med aktiv eierskapsutøvelse, samt dialog. En beskrivelse av KLP KFs tiltak og mål på bærekraftsfaktorene finnes på klp.no

KLP KFs PAI-rapport er tilgjengelig på klp.no. De valgfrie PAI-indikatorene er valgt ut på grunnlag av KLPs strategiske prioriteringer på aktivt eierskap. Indikatorene er knyttet til temaer som KLP KF har god kunnskap om og som vi mener vi har evne til å påvirke i riktig retning.

KLP Obligasjon Global 3 år

1.4.2 Var bærekraftige investeringer i samsvar med OECDs retningslinjer for flernasjonale selskaper og FNs veiledende prinsipper for næringsliv og menneskerettigheter?

KLP-fondenes retningslinje som ansvarlig investor inkluderer forventninger på sosial bærekraft inkludert arbeidstakerrettigheter, helse og sikkerhet og menneskerettigheter i krig og konfliktområder. Forventningene er basert på internasjonale standarder som OECDs retningslinjer for flernasjonale selskaper, FNs veiledende prinsipper for næringsliv og menneskerettigheter, FNs Global Compact-prinsipper og FNs bærekraftsmål. I tillegg gjør KLP KF løpende aktsomhetsvurderinger av utstedere i utvalgte høy-risiko sektorer og/eller land.

Arbeidet beskrevet over er risikoreduserende og sikrer at investeringene er gjort i samsvar med OECDs retningslinjer for flernasjonale selskaper og FNs veiledende prinsipper for næringsliv og menneskerettigheter. Dette betyr ikke at KLP KF kan garantere at investeringene ikke bidrar til brudd på menneskerettigheter, men at det gjøres et systematisk arbeid for å overvåke investeringene, sette i gang tiltak dersom brudd oppdages, og at resultatene av arbeidet offentliggjøres.

EUs taksonomi fastsetter et prinsipp om ikke å gjøre betydelig skade som innebærer at investeringer som er i samsvar med taksonomien, ikke bør gjøre betydelig skade på EUs taksonomi-mål, og ledsages av spesifikke EU-kriterier.

Prinsippet om ikke å gjøre betydelig skade gjelder bare for de av det finansielle produktets underliggende investeringer som tar hensyn til EU-kriteriene for økonomiske aktiviteter som er miljømessig bærekraftige. Den gjenstående delen av det finansielle produktets underliggende investeringer tar ikke hensyn til EU-kriteriene for miljømessig bærekraftige økonomiske aktiviteter. Andre bærekraftige investeringer må heller ikke gjøre betydelig skade på miljømål eller sosiale mål.

2. Hvordan tok dette finansielle produktet hensyn til de viktigste negative påvirkningene på bærekraftsfaktorer?

De viktigste negative påvirkningene på bærekraftsfaktorer er hensyntatt via eksklusjon av selskaper som bryter med internasjonale anerkjente normer for menneskerettigheter, arbeidstakerrettigheter, rettigheter i krig og konflikt, og selskaper som forårsaker alvorlig miljøskade, har uakseptable utslipp av klimagasser eller er involvert i korrupsjon eller annen økonomisk kriminalitet. I tillegg bruker KLP KF aktiv eierskapsutøvelse for å motivere selskapene til å redusere sin negative påvirkning.

KLP KF benytter eksterne dataleverandører for å innhente data på obligatoriske PAI-indikatorer og kan bruke dataene til å følge selskapenes negative påvirkning på bærekraftsfaktorer over tid, og til å prioritere aktivt eierskapsutøvelse inn mot selskapene med de største utfordringene.

3. Hvilke investeringer var de viktigste for dette finansielle produktet?

Listen omfatter de investeringene som utgjør den største andelen av investeringene til det finansielle produktet i referanseperioden, som er beholdninger snittet per kvartalsslutt i 2023.

Største investeringer	Sektor	% Eiendeler	Land
UBS Group AG	Finans	2.9 %	Sveits
Bank of America Corp	Finans	1.7 %	USA
NIDEC CORP	Teknologi	1.7 %	Japan
FCC Aqualia SA	Kraftforsyning	1.5 %	Spania
KfW Bankengruppe	Stat	1.5 %	Tyskland
JPMorgan Chase & Co	Finans	1.4 %	USA
Hubbell Inc	Industri	1.3 %	USA
Morgan Stanley	Finans	1.2 %	USA
Goldman Sachs Group Inc/The	Finans	1.1 %	USA
HSBC Holdings plc	Finans	1.1 %	Storbritannia
Volkswagen Leasing GmbH	Kapitalvarer	1.0 %	Tyskland
Southern California Edison Co	Kraftforsyning	1.0 %	USA
BNP Paribas SA	Finans	1.0 %	Frankrike
Citigroup Inc	Finans	1.0 %	USA
Wells Fargo & Company	Finans	0.9 %	USA



KLP Obligasjon Global 3 år

Fordeling av eiendeler beskriver andelen av investeringer i bestemte eiendeler.

4- Hvor stor var andelen av bærekraftsrelaterte investeringer?

KLP Obligasjon Global 3 år har gjennom 2023 hatt en andel på 95.9% investeringer som er i samsvar med miljø- og/eller sosiale egenskaper (#1 Samsvar med miljøegenskaper / sosiale egenskaper). 0% av investeringene utgjorde bærekraftige investeringer (#1A Bærekraftige) og av disse investeringene var 50.8% andre miljømessige investeringer og 0% sosiale investeringer. Resterende investeringer i fondet, 4.1%, er i kontanter og sikringskontrakter (#2 Andre).

For å være i samsvar med EUs taksonomi omfatter kriteriene for **fossilgass** utslippsbegrensninger og overgang til full fornybar energi eller lavkarbondrivstoff innen utgangen av 2035. For **kjerneenergi** inkluderer kriteriene omfattende sikkerhets- og avfallshåndteringsregler.

Muliggjørende aktiviteter gjør det direkte mulig for andre aktiviteter å bidra vesentlig til et miljømål.

Omstillings-aktiviteter er aktiviteter der lavutslippsalternativer ennå ikke er tilgjengelige, og der blant annet klimagassutslippene er på nivå med de beste resultatene.

4.1 Hvordan var fordelingen av eiendeler?



#1 Samsvar med miljøegenskaper / sosiale egenskaper omfatter investeringene til det finansielle produktet som brukes til å oppnå de miljøegenskapene eller de sosiale egenskapene som det finansielle produktet fremmer

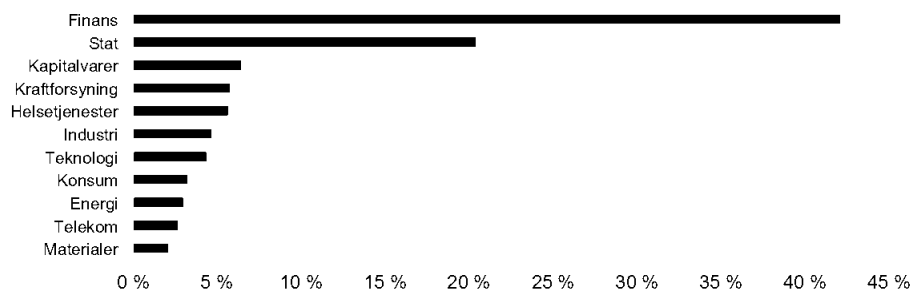
#2 Andre omfatter de gjenstående investeringene til det finansielle produktet som verken er i samsvar med miljøegenskapene eller de sosiale egenskapene, og heller ikke anses som bærekraftige investeringer.

Kategori **#1 Samsvar med miljøegenskaper / sosiale egenskaper** omfatter følgende:

- Underkategori **#1A Bærekraftige** omfatter miljømessig og sosialt bærekraftige investeringer
- Underkategori **#1B Andre miljøegenskaper / sosiale egenskaper** omfatter investeringer som er i samsvar med de miljøegenskapene eller de sosiale egenskapene som ikke anses som bærekraftige investeringer.

4.2 I hvilke økonomiske sektorer ble investeringene foretatt?

KLP Obligasjon Global 3 år har gjennom 2023 hatt størst eksponering i sektorene finans, stat og kapitalvarer.





KLP Obligasjon Global 3 år

4.3 I hvilken grad var bærekraftige investeringer med et miljømål i samsvar med EUs taksonomi?

Andelen bærekraftige investeringer med et miljømål i samsvar med EUs taksonomi var 98.1%.

Aktiviteter i samsvar med taksonomien uttrykkes som en andel av:

omsetning som gjenspeiler andelen av inntektene fra grønn virksomhet i foretak som det er investert i,

investeringsutgifter (CapEx) som viser grønne investeringer foretatt av foretak som det er investert i, for eksempel i forbindelse med omstillingen til en grønn økonomi,


driftsutgifter (OpEx) som gjenspeiler grønn driftsvirksomhet i foretak som det er investert i.

4.3.1 Har det finansielle produktet investert i fossil gass og / eller kjernekraft relaterte aktiviteter i tråd med EU-taksonomien¹?

- Ja: i fossil gass i kjernekraft
 Nei

¹ Fossilgassaktiviteter og/eller kjerneenergirelaterte aktiviteter vil bare være i samsvar med EUs taksonomi dersom de bidrar til å begrense klimaendringene og ikke gjør betydelig skade på noen av EUs taksonomimål – se forklarende merknad i venstre marg. De fullstendige kriteriene for økonomiske fossilgass- og kjerneenergiaktiviteter som er i samsvar med EUs taksonomi, er fastsatt i delegeret kommisjonsforordning (EU) 2022/1214.

Diagrammene nedenfor viser med grønt prosentdelen av investeringer som var i samsvar med EUs taksonomi. Ettersom det ikke finnes noen hensiktsmessig metode for å fastsette taksonomi-samsvaret for statsobligasjoner*, viser det første diagrammet taksonomi-samsvaret for alle investeringene til det finansielle produktet inklusiv statsobligasjoner, mens det andre diagrammet viser taksonomi-samsvaret bare for investeringene til det finansielle produktet eksklusiv statsobligasjoner.



* I disse diagrammene omfatter «statsobligasjoner» alle eksponeringer mot stater

4.4 Hvor stor var andelen av investeringer i omstillingsaktiviteter og muliggjørende aktiviteter?

Det er foreløpig mangel på data for å måle slike aktiviteter.

4.5 Hvordan var prosentdelen av investeringer som var i samsvar med EUs taksonomi, sammenlignet med tidligere referanseperioder?

Fondet har ingen tidligere periodiske rapporter å sammenligne mot.

4.6 Hvor stor var andelen med bærekraftige investeringer med et miljømål som ikke var i samsvar med EUs taksonomi?

Fondet hadde en andel på 0% med bærekraftige investeringer med et miljømål som ikke var i samsvar med EUs taksonomi.



KLP Obligasjon Global 3 år

4.7 Hvor stor var andelen av sosialt bærekraftige investeringer?

Fondet hadde en andel på 0% med sosialt bærekraftige investeringer.

4.8 Hvilke investeringer ble tatt med under "Andre", hva var formålet med dem, og fantes det noen miljømessige eller samfunnsmessige minstegarantier?

#2 Annet består av kontanter for likviditetsstyringsformål, og var på 4.1%.

5. Hvilke tiltak er truffet for å oppfylle miljøegenskapene og/eller de sosiale egenskapene i referanseperioden?

KLP KF har fokus på eierstyring og selskapsledelse som inkluderer antikorrupsjon, anti-hvitvasking og ansvarlig skattepraksis, for å sikre at selskaper det investeres i følger god styringspraksis.

Dialog

KLP KF er ofte i dialog med selskaper i porteføljen, og bidrar inn i flere prosjekter som fører til dialog eller engasjement i selskaper. Dialogen har som mål å fremme en langsiktig og ansvarlig verdiskaping i fondene, og som eier i mange selskaper er oppfølging av etikk, miljø og samfunnsansvar sentralt. I løpet av 2023 har KLP KF hatt dialog med 16 selskap i KLP Obligasjon Global 3 år.

Antall selskapsdialoger	16	0 %
		28 %
Tema*		■ E
Klima og miljø (E)	0	S
Sosiale hensyn (S)	13	G
Eierstyring og selskapsledelse (G)	5	
		72 %

*Samtalene med selskapene dekker som regel flere temaer.

Ekksklusjoner

Tabellen under viser hvor stor andel av fondets finansielle referanseindeks som ble ekskludert per 31.12.2023.

Produktbaserte	Andel	Adferdsbaserte	Andel
Alkohol	1.4 %	Andre etiske normer	0.3 %
Gambling	0.2 %	Arbeidstakerrettigheter	0.0 %
Kull	2.7 %	Korrupsjon	0.1 %
Oljesand	0.2 %	Menneskerettigheter	0.9 %
Tobakk	1.0 %	Miljø	0.6 %
Fossil Energi	0.0 %	Rettigheter i krig og konflikt	0.0 %
Våpen	1.5 %		
Totalt	7.0 %	Totalt	1.9 %

Referanseverdier er indekser som benyttes for å måle om det finansielle produktet oppnår de miljøegenskapene eller de sosiale egenskapene som de fremmer.

6. Hvilket resultat hadde dette finansielle produktet sammenlignet med referanseverdien?

Det er ikke utpekt en egen indeks for å måle oppfyllelse av fondets bærekraftige investeringsmål. Fondet benytter kun referanseindeks for å måle oppnåelse av fondets finansielle resultater.

6.1 Hvordan avviker referanseverdien fra en relevant bred markedsindeks?

Ikke relevant.



KLP Obligasjon Global 3 år

6.2 Hvilket resultat hadde dette finansielle produktet med hensyn til bærekraftsindikatorene for å fastslå referanseverdiens tilpasning til de miljøegenskapene eller de sosiale egenskapene som ble fremmet?

Ikke relevant.

6.3 Hvordan avviker referanseverdien fra en relevant bred markedsindeks?

Ikke relevant.

6.4 Hvilket resultat hadde dette finansielle produktet sammenlignet med den brede markedsindeksen?

Ikke relevant.

Forbehold (Disclaimer)

Denne rapporten baserer seg på kilder som av KLP Kapitalforvaltning vurderes som pålitelige. Det er imidlertid ikke mulig å garantere at informasjonen i rapporten er presis eller fullstendig. Uttalelsene i rapporten reflekterer KLP Kapitalforvaltnings oppfatning på det tidspunkt de ble utarbeidet, og vi forbeholder oss retten til å endre oppfatning uten varsel. Denne rapporten skal ikke forstås som et tilbud eller anbefaling om kjøp eller salg av finansielle instrumenter. KLP Kapitalforvaltning påtar seg ikke ansvar for direkte eller indirekte tap eller utgifter som skyldes forståelsen av og/eller bruken av denne rapporten.

Historisk avkastning er ingen garanti for framtidig avkastning. Framtidig avkastning vil bl.a. avhenge av markedsutviklingen, forvalters dyktighet, verdipapirfondets risiko, samt kostnader ved tegning, forvaltning og innløsning. Avkastningen kan bli negativ som følge av kurstap. Verdien på fond som investerer i internasjonale markeder kan stige eller falle med valutasvingninger.

Regnskapsprinsipper (Note 1)

Årsregnskapet er satt opp i samsvar med regnskapsloven, forskrift om årsregnskap for verdipapirfond og bransjestandarder fra Verdipapirfondenes Forening.

VERDIPAPIRER

Fondenes verdipapirporteføljer er verdsett til antatt markedsverdi per 31.12. Dersom det ikke foreligger omsetningskurser, fastsettes antatt markedsverdi ut fra rentekurvebetraktninger (yield) for de ulike låntakergrupper. Porteføljens omløpshastighet er beregnet som sum kjøp og salg av verdipapirer dividert med to over snittet av inngående- og utgående verdipapirportefølje. Den gjennomsnittlige effektive renten er beregnet som et veid gjennomsnitt av de enkelte verdipapirers effektive rente per 31.12. fratrukket forvaltningshonorar.

Transaksjonskostnader ved kjøp av verdipapirer balanseføres som del av kostprisen på verdipapiret, og avregnes i gevinst/tap ved salg.

Fondene inngår avtaler om verdipapirutlån med sikkerhet i kontanter eller verdipapirer. Motpartene er lokalisert både innenfor og utenfor EU/EØS. Overførte verdipapirer i slike transaksjoner fraregnes ikke i fondenes balanser.

FINANSIELLE DERIVATER

Derivater er kontrakter om en handel, utveksling, beregning eller lignende på vilkår som avtales ved kontraktsinngåelsen. Derivater er en type finansielle instrumenter som benyttes i tradisjonelle finansmarkeder som aksjer, renter og valuta. Nominelt beløp for derivater er kontraktenes nominelle hovedstol. For valutarelaterte kontrakter utgjør det nominelle beløpet den underliggende hovedstol som skal mottas.

Aksjefutures - Benyttes i hovedsak for å justere aksjeeksponeringen i fondet nærmere referanseindeksen uten å

påvirke kontantbeholdningen, for eksempel ved store tegninger og innløsninger i fondet samt utbytte fra selskaper.

Rentefutures - Benyttes i hovedsak for å justere risikoen mot svingninger i statsobligasjonsrentene.

Valutaterminkontrakter - Benyttes i hovedsak for å justere valutarisikoen i fondet.

Renteswapper - Benyttes for å justere renterisikoen i fondet.

Opsjoner - Benyttes i hovedsak for å justere rente- eller valutarisikoen ved store svingninger i markedet.

Gjenkjøpsavtaler - Benyttes for å plassere eller motta kontanter i bytte mot obligasjoner.

Finansielle derivater er regnskapsført til virkelig verdi og avtalene sikres med kontanter eller verdipapirer. Motpartene er lokalisert både innenfor og utenfor EU/EØS. Aksjefutures og rentefutures avregnes og regnskapsføres løpende mot marginkonto som urealisert gevinst/tap.

TRANSAKSJONER I UTENLANDSK VALUTA

Transaksjoner i utenlandsk valuta regnskapsføres til valutakursen på transaksjonstidspunktet. Pengeposter i utenlandsk valuta omregnes til valutakursen på balansedagen. Valutakursdifferanser resultatføres i den perioden de oppstår og klassifiseres som finansinntekt eller -kostnad.

KOSTNADER VED SALG OG INNLØSNING AV ANDELER

Kostnader ved salg og innløsning av andeler består av bankgebyrer som påløper ved utføring av transaksjoner for fondene. Fondene belastes ikke for depotkostnader.

ANDRE PORTEFØLJEINNTEKTER

Andre porteføljeinntekter består av inntekter ved verdipapirutlån og utdelinger fra rentefond.

SKATT

Betalbar skatt er beregnet med en skattesats på 22%, og utsatt skatt med en sats på 22%.

Verdipapirfond med mer enn 20% skattemessig aksjeandel balansefører utsatt skatt, mens eventuell utsatt skattefordel ikke balanseføres da det ikke med tilstrekkelig sikkerhet kan sannsynliggjøres en skattepliktig inntekt gjennom inntjening i fremtidige år.

Verdipapirfond (pengemarkeds- og obligasjonsfond) med mindre enn 20% skattemessig aksjeandel får skattemessig fradrag for utdelinger til andelshaverne. Disse fondene kommer derfor vanligvis ikke i skatteposisjon og det beregnes ikke utsatt skatt eller utsatt skattefordel for disse fondene.

Verdipapirfond har ikke skatteplikt for kursgevinster, eller fradragrett for tap, ved realisasjon av aksjer.

Verdipapirfond er fritatt for formuesskatt.

EGENKAPITAL

Egenkapitalen i fondene består av andelskapital til pålydende, opptjent egenkapital og over- og underkurs ved tegninger og innløsninger.

Rentefondene, pengemarkeds- og obligasjonsfond med skattemessig aksjeandel under 20%, deler ut sitt skattepliktige resultat i form av nye andeler til andelshaverne 31.12 hvert år.

FORVALTNINGSHONORAR

Fondene betaler et forvaltningshonorar til KLP Kapitalforvaltning AS, varierende fra 0,1% til 0,8% årlig av verdien av det enkelte fond. I KLP Alfa Global



Energi og KLP Alfa Global Rente belastes i tillegg et honorar på 10% av verdistigningen over referanserenten dersom verdien overstiger tidligere høyeste verdi. For alle fondene beregnes honoraret på basis av daglige målinger av fondenes verdi.

SVINGPRISING

Forvaltningsselskapet praktiserer rutiner for svingprising for å forhindre at eksisterende andelseiere bærer kostnadene ved tegninger og innløsninger som andre andelseiere foretar i fondet. Andelsverdien justeres med en svingfaktor på dager der fondet har hatt netto tegning eller netto innløsning. Hvis fondet har hatt en netto tegning justeres andelsverdien opp, og ned dersom fondet har netto innløsning. Svingfaktoren er basert på historiske transaksjonskostnader eller andre relevante indikatorer og kan justeres ved ekstraordinære forhold i markedet. Svingfaktoren evalueres kvartalsvis. Svingfaktorene for de ulike fondene publiseres på klp.no

GODTGJØRELSESORDNING

De ansvarlige porteføljeforvalterne for fondet mottar fast godtgjørelse (lønn, pensjon, mv.) og prestasjonsavhengig


lønn fra KLP Kapitalforvaltning AS. Porteføljeforvalterne innplasseres årlig i en prestasjonslønnramme av administrerende direktør ut fra forvalterens langsiktige bidrag til verdiskapning for selskapets kunder. Rammen uttrykkes i prosent av fastlønn. Prestasjonslønnen baseres videre i hovedsak på oppnådde resultater i det fond og/eller de fond og/eller de diskresjonære forvaltningsporteføljene som porteføljeforvalterne er ansvarlige for forvaltningen av, samt visse kvalitative vurderinger av porteføljeforvalterens bidrag til verdiskapningen for kunder. I grunnlaget for prestasjonslønn inngår tillegg, med en mindre andel, verdiskapningen i forvaltningsseksjonen i KLP Kapitalforvaltning som porteføljeforvalteren er ansatt i, samt verdiskapningen samlet på selskapsnivå. Måleperioden for verdiskapningen er to år eller lengre.

Den prestasjonsavhengige lønnen er satt opp i tråd med detaljerte myndighetskrav som har til hensikt å sikre at ansvarlige porteføljeforvaltere, deres ledere og andre ansatte i forvaltningsselskapet har sammenfallende interesser med fondenes andelseiere. Regelverket innebærer bl.a. at halvparten av prestasjonslønnen som tildeles årlig,

blir tilbakeholdt og utbetales jevnt over de tre påfølgende årene til porteføljeforvalterne. Den tilbakeholdte andelen gjøres i tillegg betinget av at resultater og risiko har vært målt riktig. Midlene som holdes tilbake passerer i verdipapirfond forvaltet av KLP Kapitalforvaltning AS, sammen med andre kundemidler, frem til utbetaling.

Reglene for godtgjørelse i KLP Kapitalforvaltning AS er basert på felles retningslinjer for godtgjørelse fastsatt av styret i morselskapet, Kommunal Landspensjonskasse gjensidig forsikringsselskap. KLP-konsernet har et felles godtgjørelsesutvalg, som springer ut av morselskapets styre, som bl.a. behandler endringer i retningslinjene for godtgjørelse, godtgjørelse til administrerende direktør, og evaluering av praktiseringen av godtgjørelsesordningen, før sakene behandles i datterselskapenes styre. Styret i KLP Kapitalforvaltning AS beslutter årlig tildeling av prestasjonslønn til ansatte i selskapet basert på innstilling fra administrerende direktør. For mer informasjon om godtgjørelse i KLP-konsernet, se www.klp.no.

KLP KAPITALFORVALTNING



Årsberetning og årsregnskap 2023 KLP-fondene

MAKROØKONOMISKE FORHOLD I 2023

Det internasjonale pengefondet (IMF) anslår den globale veksten til 3,1 prosent for både 2023 og 2024, og marginalt høyere i 2025 med en vekst på 3,2 prosent. Veksten for 2024 anslås til 2,1 prosent i USA, 0,9 prosent i eurolandene og 4,6 prosent i Kina. Vekstforventningene er lavere enn det historiske snittet de siste 20 årene, noe som skyldes høye renter for å bekjempe inflasjon, bortfall av kvantitative lettelsler og høy gjeld.

Ifølge Statistisk Sentralbyrå (SSB) anslås bruttonasjonalprodukt for Fastlands-Norge å stige med 0,7 prosent i 2023. Inflasjonen var i 2023 på 5,5 prosent. Kjerneinflasjonen var på 3,9 prosent, godt over Norges Banks inflasjonsmål på to prosent. Norges Bank økte styringsrenten i løpet av året fra 2,75 prosent til 4,50 prosent. Arbeidsledigheten (NAV) var ved inngangen til året på 79,700, noe som tilsvarer en ledighet på 2,7 prosent. Mot slutten av året hadde arbeidsledigheten falt til 68.600 (2,3 prosent).

Oljeprisen falt gjennom året fra USD 85,43 til USD 77,76 per fat. For den norske kronen var det nok et år med forholdsvis stor volatilitet. Ved inngangen til året handlet kronen på 9,76 mot

dollar og 10,46 mot euro. Ved utgangen av året hadde kronen svekket seg til 10,13 mot dollar, og til 11,21 mot euro. Mot den handelsvektede indeksen svekket kronen seg fra 122,43 til 129,62.

VERDIPAPIRMARKEDENE I 2023

Verdens aksjemarkeder utviklet seg svakt i 2022, og inngangen til 2023 var preget av betydelig pessimisme. Mange fryktet at sentralbankene ville slite lenge med å få inflasjonen under kontroll, og at den tilhørende kontraktive pengepolitikken ville føre til resesjon både i USA og Europa. Inflasjonen kom imidlertid forbausende lett ned igjen, og særlig amerikansk økonomi vokste ufortrødent videre, til tross for flere renteøkninger. Dette var en svært positiv overraskelse for aksjemarkedene, og målt i norske kroner steg MSCI World Developed Markets med 27,6 prosent. Den samme indeksen valutasikret til norske kroner steg med 21,6 prosent. Det norske aksjemarkedet, målt ved OSEBX, steg med mer beskjedne 9,9 prosent. Oljeprisen falt fra rundt USD 85 til 77 per fat i løpet av året, og Oslo Børs mangler de store teknologiselskapene som ledet an i oppgangen internasjonalt. De korte rentene steg gjennom året,

både i Norge og USA, som følge av sentralbankenes renteøkninger. De markedsbestemte lange rentene steg fram til høsten, men falt tilbake til utgangspunktet fram mot årsskiftet. Dette avspeiler at markedet forventer flere rentekutt fra sentralbankene i 2024.

OFFENTLIGGJØRINGSFORORDNINGEN (SFDR)

Offentliggjøringsforordningen (SFDR) stiller krav til økt rapportering på hvordan KLP Kapitalforvaltning og KLP-fondene behandler bærekraftsrisiko og hvordan bærekraftshensyn er en del av investeringsprosessene. De fleste KLP-fondene rapporterer etter SFDRs artikkel 8 og 9 og må følgelig rapportere på hvordan fondene fremmer bærekraft (artikkel 8) og hvordan bærekraftsrelaterte mål blir oppnådd (artikkel 9). Rapportene publiseres som en del av årsregnskapet og følger hvert fonds finansielle rapportering.

OM KLP-FONDENE I 2023

KLP Kapitalforvaltning AS forvalter 44 norskregistrerte verdipapirfond (KLP-fondene). Avkastningen i fondene for 2023 ser du på side 5.



AVKASTNING KLP-FONDENE 2023

AVKASTNING PER 31.12.2023 FOR KLP-FONDENE

	Andelsklasse		Avkastning 2023			Risiko Tracking error	Referanseindeks
	ISIN	Klasse	Fond	Indeks	Differanse		
INDEKSFOND							
KLP AksjeNorge Indeks	N00010455694	P	9,65%	9,89%	-0,24%	0,02%	Oslo Børs Hovedindeks (OSEBX)
	N00010285042	S	9,72%	9,89%	-0,17%	0,02%	
KLP AksjeNorden Indeks	N00010272396	P	24,29%	23,85%	0,44%	0,49%	MSCI Nordic Countries IMI Index
	N00012445222	S	24,40%	23,85%	0,54%	0,49%	
KLP AksjeGlobal Indeks	N00010776040	P	28,05%	27,62%	0,44%	0,19%	MSCI World Developed Markets
	N00010272412	S	28,14%	27,62%	0,52%	0,19%	
KLP AksjeGlobal Indeks	N00010280951	P	22,13%	21,56%	0,58%	0,26%	MSCI World Developed Markets
Valutasikret	N00010272420	S	22,29%	21,56%	0,73%	0,26%	valutasikret
	N00010272438	S-1	22,17%	21,56%	0,61%	0,26%	
KLP AksjeGlobal Small Cap Indeks	N00010801996	P	19,33%	19,34%	-0,01%	0,14%	MSCI World Small Cap
	N00010801970	S	19,41%	19,34%	0,07%	0,14%	
KLP AksjeVerden Indeks	N00010611817	P	26,16%	25,98%	0,18%	0,19%	MSCI All Country World Index
	N00012444480	S	26,31%	25,98%	0,33%	0,19%	
KLP AksjeFremvoksende Markeder Indeks	N00010611809	P	12,38%	13,23%	-0,85%	0,73%	MSCI Emerging Markets
	N00010611791	S	12,46%	13,23%	-0,76%	0,73%	
KLP AksjeEuropa Indeks	N00010745862	P	24,28%	23,60%	0,68%	0,48%	MSCI Europe
	N00010333248	S	24,38%	23,60%	0,78%	0,48%	
KLP AksjeEuropa Indeks	N00010745854	P	15,05%	14,52%	0,53%	0,66%	MSCI Europe
Valutasikret	N00010333255	S	15,17%	14,52%	0,65%	0,66%	valutasikret
KLP AksjeUSA Indeks	N00010768708	P	30,77%	30,40%	0,37%	0,22%	MSCI USA (NOK)
	N00012445503	S	31,27%	30,40%	0,87%	0,22%	
	N00010272446	S-USD	26,95%	26,49%	0,46%	0,22%	MSCI USA (USD)
KLP AksjeUSA Indeks	N00010768716	P	24,16%	23,69%	0,48%	0,34%	MSCI USA valutasikret
Valutasikret	N00010333289	S	24,29%	23,69%	0,61%	0,34%	
KLP AksjeAsia Indeks	N00010762982	P	17,18%	18,83%	-1,65%	0,38%	MSCI Pacific
	N00010333263	S	17,32%	18,83%	-1,51%	0,38%	
KLP AksjeAsia Indeks	N00010762990	P	21,16%	23,08%	-1,92%	0,51%	MSCI Pacific
Valutasikret	N00010333271	S	21,28%	23,08%	-1,80%	0,51%	valutasikret
SVANEMERKEDE FOND							
KLP AksjeGlobal Mer Samfunnsansvar	N00010821614	P	25,44%	27,62%	-2,17%	2,67%	MSCI World Developed Markets
	N00012445271	S	25,52%	27,62%	-2,10%	2,67%	
KLP AksjeGlobal Mer Samfunnsansvar Valutasikret	N00010861925	P	19,80%	21,56%	-1,75%	2,44%	MSCI World Developed Markets valutasikret
	N00012445297	S	19,92%	21,56%	-1,64%	2,44%	
KLP AksjeFremvoksende Markeder Mer Samfunnsansvar	N00011001083	P	9,55%	13,23%	-3,68%	3,45%	MSCI Emerging Markets
	N00012445321	S	9,52%	13,23%	-3,71%	3,45%	
KLP AksjeNorden Mer Samfunnsansvar	N00010861933	P	17,79%	20,74%	-2,95%	2,98%	MSCI Nordic Countries IMI 10/40 Index
	N00012445248	S	17,88%	20,74%	-2,85%	2,98%	
KLP Obligasjon Global Mer Samfunnsansvar	N00010861958	P	6,56%	6,84%	-0,28%	0,40%	Barclays Global Agg. Corp. SR
	N00010861958	S	6,64%	6,84%	-0,20%	0,40%	
KLP Obligasjon 1 år Mer Samfunnsansvar	N00010861941	P	5,48%	4,25%	1,24%	1,00%	NBP Norw. RM1-RM3 Dur. 1 idx
	N00012445677	S	5,49%	4,25%	1,25%	1,00%	
KLP Nåtid Mer Samfunnsansvar	N00010885858	P	5,78%	5,14%	0,64%	0,66%	Kombinasjonsindeks
	N00012445636	S	5,89%	5,14%	0,75%	0,66%	
KLP Kort Horisont Mer Samfunnsansvar	N00010885650	P	8,49%				Fondet har ikke indeks
	N00012445578	S	8,59%				
KLP Lang Horisont Mer Samfunnsansvar	N00010885890	P	14,99%				Fondet har ikke indeks
	N00012445594	S	14,92%				
KLP Framtid Mer Samfunnsansvar	N00010885874	P	21,42%				Fondet har ikke indeks
	N00012442336	S	21,51%				
AKTIVE AKSJEFOND							
KLP AksjeNorge Aktiv	N00010272388	P	15,87%	11,19%	4,67%	1,91%	Oslo Børs Fondsindeks (OSEFX)
	N00012444589	S	16,16%	11,19%	4,96%	1,91%	

ÅRSRAPPORT 2023



AVKASTNING KLP-FONDENE 2023 FORTS.

AVKASTNING PER 31.12.2023 FOR KLP-FONDENE

	Andelsklasse		Avkastning 2023			Risiko Tracking error	Referanseindeks
	ISIN	Klasse	Fond	Indeks	Differanse		
FAKTORFOND							
KLP AksjeGlobal Flerfaktor	N00010693864	P	20,08%	27,62%	-7,53%	4,56%	MSCI World Developed Markets
	N00012444506	S	20,06%	27,62%	-7,56%	4,56%	
KLP AksjeGlobal Flerfaktor Valutasikret	N00010693872	P	14,47%	21,56%	-7,09%	4,62%	MSCI World Developed Markets valutasikret
	N00012444522	S	14,63%	21,56%	-6,93%	4,62%	
KLP AksjeGlobal Small Cap Flerfaktor	N00010821648	P	21,32%	19,34%	1,98%	5,35%	MSCI World Small Cap
	N00012444548	S	21,46%	19,34%	2,12%	5,35%	
KLP AksjeFremvoksende Markeder Flerfaktor	N00010821630	P	20,99%	13,23%	7,77%	4,61%	MSCI Emerging Markets
	N00012444563	S	21,21%	13,23%	7,99%	4,61%	
RENTEFOND							
KLP Likviditet	N00010272339	P	4,60%	4,38%	0,22%	0,11%	NBP Liquidity Low Risk Index NOK
	N00012445800	S	4,61%	4,38%	0,23%	0,11%	
KLP FRN	N00010272347	P	5,81%	5,00%	0,80%	0,13%	NBP Norw. RM1-RM3 Fl. Rate Idx
	N00012445826	S	5,82%	5,00%	0,82%	0,13%	
KLP Kort Stat	N00010693856	P	3,23%	3,30%	-0,07%	0,03%	NBP Norw. Gov. TB
	N00012445842	S	3,24%	3,30%	-0,06%	0,03%	
KLP Obligasjon 1 år	N00010272354	P	4,42%	4,12%	0,30%	0,38%	NBP Norw. RM1-RM2 Dur. 1 Idx
	N00012445651	S	4,43%	4,12%	0,31%	0,38%	
KLP Obligasjon 3 år	N00010272362	P	4,06%	3,91%	0,15%	0,51%	NBP Norw. RM1-RM2 Dur. 3 Idx
	N00012445693	S	4,07%	3,91%	0,16%	0,51%	
KLP Obligasjon 5 år	N00010272370	P	3,86%	3,79%	0,06%	0,24%	NBP Norw. RM1-RM2 Dur. 5 Idx
	N00012445719	S	3,87%	3,79%	0,07%	0,24%	
KLP Statsobligasjon	N00010502131	P	2,87%	2,74%	-0,06%	0,08%	NBP Norw. Gov. Bonds Index
	N00012445735	S	2,88%	2,74%	-0,05%	0,08%	
KLP Kredittobligasjon	N00010502123	P	4,95%	4,22%	0,73%	1,01%	NBP Norw. RM1-RM3 Dur. 3 Idx
	N00012445750	S	4,96%	4,22%	0,74%	1,01%	
KLP Obligasjon Global	N00010489347	P	6,66%	6,84%	-0,18%	0,25%	Barclays Global Agg. Corp. SR
	N00010313851	S	6,75%	6,84%	-0,09%	0,25%	
KLP Obligasjon Global 3 år	N00012861766	P	3,47%	3,48%	-0,01%	0,21%	Barclays Global Agg. Corp. SR
	N00012861758	S	3,50%	3,48%	0,02%	0,21%	
FONDSPAkker							
KLP Nåtid	N00010780539	P	5,22%	5,03%	0,19%	1,41%	Kombinasjonsindeks
	N00012445610	S	5,32%	5,03%	0,30%	1,41%	
KLP Kort Horisont	N00010788029	P	8,10%				Fondet har ikke indeks
	N00012445552	S	8,19%				
KLP Lang Horisont	N00010604655	P	14,92%				Fondet har ikke indeks
	N00012445537	S	14,93%				
KLP Framtid	N00010780521	P	21,83%				Fondet har ikke indeks
	N00012442310	S	21,92%				
SPECIALFOND							
KLP Alfa Global Energi	N00010623077	S	13,98%	3,37%	10,60%	7,05%	NBP Norw. Gov. 0.25 Index NOK
	N00010655335	S	2,73%	3,37%	-0,65%	3,55%	

Forventet relativ volatilitet er opp til 0,75% for aksjeindeksfondene i Norge, USA og globale markeder, og 1% for resterende aksjeindeksfond. For globale obligasjonsfond er forventningen opp til 0,8%. For Mer Samfunnsansvars-fond er forventningen opp til 4% for aksjer og 1,25% for obligasjonsfondet. Flerfaktor- og aktive aksjefond har forventning opp til 8%. Tracking error er beregnet ex post. Det viser standardavviket til differanseavkastningen mellom fond og referanseindeks gjennom året, sett bort fra effekter fra svingprising. For alle indeksfondene ligger Tracking error (TVE) innenfor forventningene. Avkastning for KLP AksjeUSA Indeks USD er oppgitt i amerikanske dollar.

Source: MSCI. This information is for internal use only and may not be redistributed or used in connection with creating or offering any securities, financial products or indices. Neither MSCI nor any other third party involved in or related to compiling or creating the MSCI data (the "MSCI Parties") makes any express or implied warranties or representations with respect to such data (or the results to be obtained by the use thereof), and the MSCI Parties hereby expressly disclaim all warranties of originality, accuracy, completeness, merchantability or fitness for a particular purpose with respect to such data. Without limiting any of the foregoing, in no event shall any of the MSCI Parties have any liability for any direct, indirect, special punitive, consequential or any other damages (including lost profits) even if notified of the possible damages.

Source: Euronext. All rights in the Euronext indices and/or the Euronext index trademarks vest in Euronext and/or its licensors. Neither Euronext nor its licensors accept any liability for any errors or omissions in the Euronext indices or underlying data. No further distribution of Euronext data and/or usage of Euronext index trademarks for the purpose of creating and/or operating a financial product is permitted without Euronext's express written consent. Nasdaq®, VIX® Benchmark NOK® index, are registered trademarks of Nasdaq, Inc. (which with its affiliates is referred to as the "Corporations") and are licensed for use by KLP Kapitalforvaltning AS. The Product(s) have not been passed on by the Corporations as to their legality or suitability. The Product(s) are not issued, endorsed, sold, or promoted by the Corporations. THE CORPORATIONS MAKE NO WARRANTIES AND BEAR NO LIABILITY WITH RESPECT TO THE PRODUCT(S). Source: Nordic Bond Pricing AS ("NBP"). All rights reserved. Neither NBP nor its licensors accept any liability for any errors or omissions in the NBP indices or underlying data. No further distribution of NBP data and/or usage of NBP indices for the purpose of creating and/or operating a financial product is permitted without NBP's express written consent. NBP and/or its licensors endeavor to ensure that information provided is accurate but does not guarantee its accuracy or reliability and accepts no liability for any direct or indirect loss or damage arising from inaccuracies or omissions. NBP and/or its licensors accept no liability for any decision made or any action taken in reliance of the information.



AVKASTNING

Aksjefondene leverte gjennomgående god avkastning preget av stigende aksjemarkeder i det meste av verden. Norske kroner svekket seg ytterligere mot USD og euro, og fondene uten valutasing gjorde det derfor bedre enn de med valutasing. Oslo Børs gjorde det relativt svakt på grunn av fallende olje- og gasspriser. Det norske aktiv forvaltede fondet, KLP AksjeNorge Aktiv, hadde nok et godt år og slo fondets referanseindeks med nesten 5 prosentpoeng. Faktorfondene hadde varierende resultater. Fondet i utviklede markeder gjorde det omtrent 7 prosentpoeng svakere enn referanseindeksen, noe som ikke er overraskende i et sterkt marked. Fondet i framvoksende markeder slo referanseindeksen med nesten 8 prosentpoeng. De svanemerkede aksjefondene gjorde det 1 - 4 prosentpoeng dårligere enn sine respektive referanseindekser.

Pengemarkeds- og obligasjonsfondene fikk en avkastning varierende mellom 2,5 og 7 prosent. De korte rentene steg gjennom året og KLP Likviditet ga en avkastning på 4,6 prosent. De lange rentene falt omtrent tilbake til utgangspunktet mot slutten av året, og KLP Obligasjon 5 år og KLP Obligasjon Global ga en avkastning på henholdsvis 3,9 og 6,7 prosent.

Fondspakkene hadde avkastning fra rundt 5 til 22 prosent. Pakkene med høyest andel i aksjer gjorde det best.

Spesialfondet KLP Alfa Global Rente leverte som vanlig stabilt med en avkastning på 2,7 prosent. Spesialfondet KLP Alfa Global Energi hadde nok et oppsiktsvekkende godt år med en avkastning på 14 prosent.

Den samlede forvaltningskapitalen i KLP-fondene økte med 58 milliarder fra 245 milliarder kroner til 303 milliarder kroner.

ANSVARLIGE INVESTERINGER

Styret i KLP Kapitalforvaltning har sammen med Kommunal Landspensjonskasse (KLP) etablert retningslinjer for KLP og KLP-fondene som ansvarlig investor og eier. Retningslinjene er en sentral del av KLP og KLP-fondenes

investeringsstrategi. KLP Kapitalforvaltning, som forvalter KLP-fondene, er ansvarlig for å utøve strategien og ivareta KLPs og KLP-fondenes ambisjoner om å være en ledende aktør på området. Åpenhet har alltid vært grunnleggende for strategien og rapportering på området offentliggjøres regelmessig på www.klp.no.

Det nedlegges et betydelig arbeid for å ivareta posisjonene som en ledende forvalter på området. Vi bruker virkemidler som integrering av bærekraftsfaktorer i fondsproduktene, eierskapsutøvelse, stemmegivning på generalforsamlinger og ekskluderer selskaper når det er en uakseptabel høy risiko for medvirkning til brudd på KLP-fondenes retningslinje for ansvarlige investeringer.

Ved utgangen av året hadde KLP Kapitalforvaltning hatt 243 unike selskapsdialoger om temaer knyttet til bærekraft, blant annet strategi for klima og natur, håndtering av naturrisiko, god virksomhetsstyring, likestilling og mangfold, styresammensetting, ansvarlig gruvedrift, forvaltning av nordisk/boreal skog, ansvarlig skattepraksis, retten til å fagorganisere seg, ansvarlig skraping av skip og menneskerettigheter i krig og konfliktsituasjoner. Dette er både direkte dialog med selskapene og gjennom investorsamarbeid. Det ble registrert 69 selskapsforbedringer. Ved utgangen av 2023 var 799 selskaper ekskludert fra KLP og KLP-fondenes investeringsunivers på grunn av brudd med retningslinjene. 51 nye selskaper ble utelukket fra investeringene i 2023. Den store delen av ekskluderingene skyldes brudd på KLP og KLP-fondenes produktkriterier, nemlig kull, pengespill, alkohol, våpen og oljesand. Resten av eksklusjonene var brudd på adferdskriterier som risiko for brudd på menneskerettigheter, miljø og rettigheter i krig og konflikt. Fem selskaper ble ekskludert som følge av SPU sine ekskluderinger. Totalt 9 selskaper ble inkludert i løpet av året. I 2023 ble det stemt på 132 generalforsamlinger i Norge og 8 472 generalforsamlinger i resten av markedene.

En viktig forutsetning for å være en ledende forvalter er å ha et godt tilbud av produkter som møter den økende etterspørselen etter produkter som har mer fokus på bærekraft. I løpet av første kvartal 2023 fikk KLP godkjent sine svanemerkede fond etter de nye kriteriene som trådte i kraft mars 2023. Oppdaterte svanekrav har økt fokus på klima og biologisk mangfold, stiller høyere krav til bruk av aktivt eierskap og implementerer EUs regulering for bærekraftig finans. Selskapet har også arbeidet med implementering av SFDR i løpet av året.

RISIKOFORHOLD

KLP-fondene har ulik grad av risiko. Rammer for risikotakningen er gitt i fondenes vedtekter og prospekter. Prospekter og nøkkelinformasjonsdokumenter inneholder også omtale av de mest relevante risikoene for fondene. For våre aktivt forvaltede aksjefond og faktorfond avviker sammensetningen av aksjer i fondene betydelig fra de respektive fondenes referanseindekser. For de indekxnære aksjefondene er avviket fra referanseindeksene begrenset, og først og fremst et resultat av selskapsekskluderingene som følge av retningslinjene for ansvarlige investeringer.

Seks av aksjefondene som er investert internasjonalt er valutasingret. Valutarisikoen for norske investorer i disse fondene er tilnærmet eliminert.

De norske rentefondene kjennetegnes ved lav kredittisiko. Rentefondene har forskjellige mål og rammer for løpetid. KLP Obligasjon Global investerer kun i selskapsobligasjoner med kreditt-rating minimum "investment grade".

Alle fondenes risikorammer blir overvåket på daglig basis gjennom fastlagte rutiner for risikoovervåkning. Overvåkingen av risikorammene blir foretatt av selskapenes risikostyringsfunksjon, som er organisatorisk adskilt fra den operative forvaltningen.



KLP-FONDENE ER PR. 31.12.2023 FORRETNINGSFØRER FOR FØLGENDE VERDIPAPIRFOND

VERDIPAPIRFOND	Legal status	Depotmottaker
KLP AksjeNorge Indeks	UCITS	Northern Trust Global Services SE, Norway Branch
KLP AksjeNorden Indeks	UCITS	Northern Trust Global Services SE, Norway Branch
KLP AksjeGlobal Indeks	UCITS	Northern Trust Global Services SE, Norway Branch
KLP AksjeGlobal Indeks Valutasikret	UCITS	Northern Trust Global Services SE, Norway Branch
KLP AksjeGlobal Small Cap Indeks	UCITS	Northern Trust Global Services SE, Norway Branch
KLP AksjeVerden Indeks	AIF-Nasjonalt fond	Northern Trust Global Services SE, Norway Branch
KLP AksjeFremvoksende Markeder Indeks	UCITS	Northern Trust Global Services SE, Norway Branch
KLP AksjeEuropa Indeks	UCITS	Northern Trust Global Services SE, Norway Branch
KLP AksjeEuropa Indeks Valutasikret	UCITS	Northern Trust Global Services SE, Norway Branch
KLP AksjeUSA Indeks	UCITS	Northern Trust Global Services SE, Norway Branch
KLP AksjeUSA Indeks Valutasikret	UCITS	Northern Trust Global Services SE, Norway Branch
KLP AksjeAsia Indeks	UCITS	Northern Trust Global Services SE, Norway Branch
KLP AksjeAsia Indeks Valutasikret	UCITS	Northern Trust Global Services SE, Norway Branch
KLP AksjeNorge Aktiv	UCITS	Northern Trust Global Services SE, Norway Branch
KLP AksjeGlobal Flerfaktor	UCITS	Northern Trust Global Services SE, Norway Branch
KLP AksjeGlobal Flerfaktor Valutasikret	UCITS	Northern Trust Global Services SE, Norway Branch
KLP AksjeGlobal Small Cap Flerfaktor	UCITS	Northern Trust Global Services SE, Norway Branch
KLP AksjeFremvoksende Markeder Flerfaktor	UCITS	Northern Trust Global Services SE, Norway Branch
KLP AksjeGlobal Mer Samfunnsansvar	UCITS	Northern Trust Global Services SE, Norway Branch
KLP AksjeGlobal Mer Samfunnsansvar Valutasikret	UCITS	Northern Trust Global Services SE, Norway Branch
KLP AksjeNorden Mer Samfunnsansvar	UCITS	Northern Trust Global Services SE, Norway Branch
KLP AksjeFremvoksende Mer Samfunnsansvar	UCITS	Northern Trust Global Services SE, Norway Branch
KLP Obligasjon Global Mer Samfunnsansvar	UCITS	Northern Trust Global Services SE, Norway Branch
KLP Obligasjon 1 år Mer Samfunnsansvar	UCITS	Northern Trust Global Services SE, Norway Branch
KLP Nåtid Mer Samfunnsansvar	AIF-Nasjonalt fond	Northern Trust Global Services SE, Norway Branch
KLP Kort Horisont Mer Samfunnsansvar	AIF-Nasjonalt fond	Northern Trust Global Services SE, Norway Branch
KLP Lang Horisont Mer Samfunnsansvar	AIF-Nasjonalt fond	Northern Trust Global Services SE, Norway Branch
KLP Framtid Mer Samfunnsansvar	AIF-Nasjonalt fond	Northern Trust Global Services SE, Norway Branch
KLP Likviditet	UCITS	Northern Trust Global Services SE, Norway Branch
KLP FRN	UCITS	Northern Trust Global Services SE, Norway Branch
KLP Kort Stat	AIF-Nasjonalt fond	Northern Trust Global Services SE, Norway Branch
KLP Obligasjon 1 år	UCITS	Northern Trust Global Services SE, Norway Branch
KLP Obligasjon 3 år	UCITS	Northern Trust Global Services SE, Norway Branch
KLP Obligasjon 5 år	UCITS	Northern Trust Global Services SE, Norway Branch
KLP Statsobligasjon	AIF-Nasjonalt fond	Northern Trust Global Services SE, Norway Branch
KLP Kredittobligasjon	UCITS	Northern Trust Global Services SE, Norway Branch
KLP Obligasjon Global	UCITS	Northern Trust Global Services SE, Norway Branch
KLP Obligasjon Global 3 år	UCITS	Northern Trust Global Services SE, Norway Branch
KLP Nåtid	AIF-Nasjonalt fond	Northern Trust Global Services SE, Norway Branch
KLP Kort Horisont	AIF-Nasjonalt fond	Northern Trust Global Services SE, Norway Branch
KLP Lang Horisont	AIF-Nasjonalt fond	Northern Trust Global Services SE, Norway Branch
KLP Framtid	AIF-Nasjonalt fond	Northern Trust Global Services SE, Norway Branch
KLP Alfa Global Energi	AIF-Spesialfond	Northern Trust Global Services SE, Norway Branch
KLP Alfa Global Rente	AIF-Spesialfond	Northern Trust Global Services SE, Norway Branch

ÅRSRAPPORT 2023



RESULTAT VERDIPAPIRFONDENE 2023

VERDIPAPIRFOND	Årets resultat	Netto utdelt til andels- eierene i løpet av året	Netto utdelt til andelsene 31.12	Overført til/fra EK
KLP Framtid	406 175 147	-	-	406 175 147
KLP Framtid Mer Samfunnsansvar	49 570 628	-	-	49 570 628
KLP AksjeFremvoksende Markeder Indeks	1 949 287 274	-	-	1 949 287 274
KLP AksjeVerden Indeks	14 999 841 668	-	-	14 999 841 668
KLP AksjeGlobal Flerfaktor	3 205 915 308	-	-	3 205 915 308
KLP AksjeGlobal Flerfaktor Valutasikret	21 486 209	-	-	21 486 209
KLP AksjeGlobal Small Cap Flerfaktor	399 422 501	-	-	399 422 501
KLP AksjeFremvoksende Markeder Flerfaktor	368 179 621	-	-	368 179 621
KLP AksjeNorge Aktiv	1 165 671 267	-	-	1 165 671 267
KLP AksjeNorge Indeks	1 673 105 938	-	-	1 673 105 938
KLP AksjeNorden Indeks	14 018 916 25	-	-	14 018 916 25
KLP AksjeNorden Mer Samfunnsansvar	392 899 159	-	-	392 899 159
KLP AksjeGlobal Mer Samfunnsansvar	2 316 649 440	-	-	2 316 649 440
KLP AksjeGlobal Mer Samfunnsansvar Valutasikret	463 144 016	-	-	463 144 016
KLP AksjeFremvoksende Markeder Mer Samfunnsansvar	69 786 999	-	-	69 786 999
KLP AksjeGlobal Small Cap Indeks	2 253 999 142	-	-	2 253 999 142
KLP AksjeUSA Indeks	3 587 067 335	-	-	3 587 067 335
KLP AksjeUSA Indeks Valutasikret	283 922 721	-	-	283 922 721
KLP AksjeAsia Indeks	298 129 571	-	-	298 129 571
KLP AksjeAsia Indeks Valutasikret	94 243 772	-	-	94 243 772
KLP AksjeEuropa Indeks	1 041 604 403	-	-	1 041 604 403
KLP AksjeEuropa Indeks Valutasikret	134 772 285	-	-	134 772 285
KLP AksjeGlobal Indeks	22 387 890 358	-	-	22 387 890 358
KLP AksjeGlobal Indeks Valutasikret	7 129 075 654	-	-	7 129 075 654
KLP Lang Horisont	137 405 509	-	-	137 405 509
KLP Kort Horisont	14 894 251	21	426 700	14 467 530
KLP Kort Horisont Mer Samfunnsansvar	13 916 241	4 463	2 998 330	10 913 448
KLP Lang Horisont Mer Samfunnsansvar	29 828 409	-	-	29 828 409
KLP Nåtid	69 605 395	-484 363	28 797 276	41 292 482
KLP Nåtid Mer Samfunnsansvar	13 037 617	-21 783	5 409 789	7 649 610
KLP Obligasjon 1 år	74 168 621	8 525 650	33 913 512	31 729 459
KLP Obligasjon 1 år Mer Samfunnsansvar	76 364 947	11 359 626	47 061 460	17 943 862
KLP Obligasjon 3 år	75 172 971	10 943 922	36 718 208	27 510 841
KLP Obligasjon 5 år	111 302 079	6 984 721	32 849 013	71 468 345
KLP Statsobligasjon	44 949 842	3 919 177	23 101 371	17 929 294
KLP Kredittobligasjon	326 915 085	37 936 318	146 173 244	142 805 523
KLP Obligasjon Global	1 999 975 926	-30 822 196	-	2 030 798 122
KLP Obligasjon Global Mer Samfunnsansvar	210 979 307	-223 482	-	211 202 790
KLP Obligasjon Global 3 år	79 611 140	-1 833 598	15 218 053	66 226 885
KLP Likviditet	280 288 193	19 534 304	237 766 988	22 986 901
KLP FRN	129 325 860	10 984 859	98 010 606	20 330 395
KLP Kort Stat	106 833 872	4 581 544	85 603 147	16 649 180
KLP Alfa Global Energi	325 465 157	-	-	325 465 157
KLP Alfa Global Rente	39 468 833	-	26 280 754	13 188 079

ÅRSRAPPORT 2023



REGNSKAP

Fondenes årsregnskaper er avgitt under forutsetning av fortsatt drift. Styret kjenner ikke til at det er vesentlig usikkerhet knyttet til disse og kjenner ikke til ekstraordinære forhold som har betydning for vurdering av regnskapene. Det er ikke inntruffet forhold etter regnskapsårets slutt som har betydning for vurderingen av regnskapene for fondene. Styret bekrefter at det er grunnlag for fortsatt drift av forvaltningsselskapet.

RAPPORTERING

KLP Kapitalforvaltning AS rapporterer i henhold til lov og forskriftskrav til andelseiere og til myndighetene. Vi er opptatt av at kundene er bevisste på kostnadene knyttet til forvaltningen av verdipapirfond, da kostnadene har stor betydning for andelseiernes netto avkastning. Vår kunderapportering omfatter derfor forvaltningskostnader i kroner for den enkelte andelseier, i tillegg til kostnader i prosent av daglig andelsverdi.

ANDELSEIERNE

KLP Kapitalforvaltning AS har både konserneksterne institusjonelle kunder og personkunder i KLP-fondene. Det er rundt 1300 institusjonelle kunder og om lag 200.000 personkunder. De institusjonelle kundene har rundt 42 prosent av fondenes samlede forvaltningskapital. Selskapet er landets tredje største fondsforvalter. Kommunal Landspensjonskasse gjensidig forsikringselskap (KLP) er største andelseier med rundt 41 prosent av den totale andelskapitalen.

DET NORSKE FONDSMARKEDET

Den totale forvaltningskapitalen i norskregistrerte verdipapirfond var ved utgangen av 2023 på 1.972 milliarder kroner, en økning på 312 milliarder kroner fra året før. Av dette var netto nyttegning på 68 milliarder kroner, mens verdiøkningen utgjorde 244 milliarder. Personkundene sto for en nettotegning på 18,6 milliarder.

SELSKAPET

KLP-fondene har ingen ansatte og de forurenser ikke det ytre miljø. KLP Kapitalforvaltning AS, som har kontor i Oslo, er pr. 31.12.2023 forretningsfører for 44 verdipapirfond, oversikt vist på side 8.

RESULTAT

KLP Kapitalforvaltning hadde i 2023 driftsinntekter på 560,5 millioner kroner og oppnådde et resultat før skatt på 54,7 millioner kroner.

VEIEN FREMOVER

Selskapet vil anstrenge seg for å levere konkurransedyktig avkastning til andelseierne, samtidig som selskapet vil fortsette å satse på å videreutvikle sin forvaltningskompetanse. I tillegg vil selskapet fortsatt tilby attraktive og ansvarlige fondsprodukter til konkurransedyktige priser, samt yte god service til andelseierne.

Oslo, 29.02.2024
Styret i KLP Kapitalforvaltning AS

Styret signerer elektronisk

(sign)
Aage Schaanning
Leder

(sign)
Hilde Aunvåg

(sign)
Gro Myking

(sign)
Leif Ola Rød

(sign)
Håvard Gulbrandsen
Administrerende direktør

(sign)
Jorunn Ygre Storjohann

(sign)
Magne Valen-Sendstad
Ansattvalgt representant



Opplysninger

KLP-FONDENE

FONDSNAVN	Klasse	Volum pr. 31.12.2023	Førv. honorar	Minsteinnskudd
	Klasse	Millioner NOK	%	kr.
INDEKSFOND				
KLP AksjeNorge Indeks	P	18 619	0,18	100
	S		0,09	10 mill
KLP AksjeNorden Indeks	P	6 947	0,18	100
	S		0,09	10 mill
KLP AksjeGlobal Indeks	P	58 710	0,18	100
	S		0,09	10 mill
KLP AksjeGlobal Indeks Valutasikret	P	38 882	0,25	100
	S		0,12	10 mill
	S-1		0,22	1 mill
KLP AksjeGlobal Small Cap Indeks	P	12 951	0,33	100
	S		0,25	10 mill
KLP AksjeVerden Indeks	P	9 095	0,25	100
	S		0,13	10 mill
KLP AksjeFremvoksende Markeder Indeks	P	15 395	0,28	100
	S		0,18	10 mill
KLP AksjeEuropa Indeks	P	4 045	0,20	100
	S		0,09	10 mill
KLP AksjeEuropa Indeks Valutasikret	P	1 042	0,23	100
	S		0,12	10 mill
KLP AksjeUSA Indeks	P	14 625	0,20	100
	S		0,09	10 mill
	S-USD		0,06	USD 50 mill
KLP AksjeUSA Indeks Valutasikret	P	1 204	0,23	100
	S		0,12	10 mill
KLP AksjeAsia Indeks	P	1 581	0,20	100
	S		0,10	10 mill
KLP AksjeAsia Indeks Valutasikret	P	444	0,23	100
	S		0,13	10 mill
SVANEMERKEDE FOND				
KLP AksjeGlobal Mer Samfunnsansvar	P	9 136	0,18	100
	S		0,10	10 mill
KLP AksjeGlobal Mer Samfunnsansvar Valutasikret	P	3 109	0,23	100
	S		0,13	10 mill
KLP AksjeFremvoksende Markeder Mer Samfunnsansvar	P	1 065	0,28	100
	S		0,18	10 mill
KLP AksjeNorden Mer Samfunnsansvar	P	2 192	0,18	100
	S		0,10	10 mill
KLP Obligasjon Global Mer Samfunnsansvar	P	3 561	0,20	100
	S		0,12	10 mill
KLP Obligasjon 1 år Mer Samfunnsansvar	P	1 360	0,10	100
	S		0,09	10 mill
KLP Nåtid Mer Samfunnsansvar	P	2	0,22	100
	S		0,12	10 mill
KLP Kort Horisont Mer Samfunnsansvar	P	173	0,22	100
	S		0,13	10 mill
KLP Lang Horisont Mer Samfunnsansvar	P	232	0,22	100
	S		0,15	10 mill
KLP Framtid Mer Samfunnsansvar	P	108	0,22	100
	S		0,15	10 mill
AKTIVE AKSJEFOND				
KLP AksjeNorge Aktiv	P	8 217	0,75	100
	S		0,50	10 mill

ÅRSRAPPORT 2023

KLP-FONDENE

11



Opplysninger forts.

KLP-FONDENE

FONDSNAVN	Klasse	Volum pr. 31.12.2023	Forv. honorar	Minsteinnskudd
	Klasse	Millioner NOK	%	kr.
FAKTORFOND				
KLP AksjeGlobal Flerfaktor	P	18 251	0,27	100
	S		0,15	10 mill
KLP AksjeGlobal Flerfaktor Valutasikret	P	526	0,30	100
	S		0,17	10 mill
KLP AksjeGlobal Small Cap Flerfaktor	P	1 989	0,45	100
	S		0,30	10 mill
KLP AksjeFremvoksende Markeder Flerfaktor	P	2 200	0,40	100
	S		0,25	10 mill
RENTEFOND				
KLP Likviditet	P	6 075	0,10	100
	S		0,09	10 mill
KLP FRN	P	2 185	0,10	100
	S		0,09	10 mill
KLP Kort Stat	P	3 459	0,10	100
	S		0,09	10 mill
KLP Obligasjon 1 år	P	1 514	0,10	100
	S		0,09	10 mill
KLP Obligasjon 3 år	P	1 771	0,10	100
	S		0,09	10 mill
KLP Obligasjon 5 år	P	2 524	0,10	100
	S		0,09	10 mill
KLP Statsobligasjon	P	1 757	0,10	100
	S		0,09	10 mill
KLP Kredittobligasjon	P	6 549	0,10	100
	S		0,09	10 mill
KLP Obligasjon Global	P	32 126	0,20	100
	S		0,12	10 mill
KLP Obligasjon Global 3 år	P	2 455	0,20	100
	S		0,12	10 mill
FONDSPAKKER				
KLP Nåtid	P	794	0,22	100
	S		0,12	10 mill
KLP Kort Horisont	P	194	0,22	100
	S		0,13	10 mill
KLP Lang Horisont	P	1 072	0,22	100
	S		0,15	10 mill
KLP Framtid	P	1 607	0,22	100
	S		0,15	10 mill
SPESIALFOND				
KLP Alfa Global Energi	S	2 655	0,80*	1 mill
KLP Alfa Global Rente	S	1 466	0,80*	1 mill

* + 10% av verdistigningen over referanserenten, hvis verdien overstiger tidligere høyeste verdi. Fondet er kun tilgjengelig for profesjonelle kunder.



Fondenes regler for innskudd og uttak

KLP-FONDENE

INNSKUDD

Ved tegning av andeler før kl. 13 gis det kurs i fondet samme dag (bortsett fra KLP Aksje Asia Indeks og KLP Aksje Asia Indeks Valutasikret, KLP Aksje Fremvoksende Markeder Indeks, KLP Aksje Fremvoksende Markeder Flerfaktor og KLP Aksje Fremvoksende Markeder Mer Samfunnsansvar der det gis neste virkedags kurs) under forutsetning av at betalingen er identifiserbar på fondets konto innen kl. 15 og at kunden har sendt inn nødvendig dokumentasjon og informasjon.

UTTAK

Ved melding før kl. 13 gis uttakskurs samme dag (bortsett fra KLP Aksje Asia Indeks og KLP Aksje Asia Indeks Valutasikret, KLP Aksje Fremvoksende Markeder Indeks, KLP Aksje Fremvoksende Markeder Flerfaktor og KLP Aksje Fremvoksende Markeder Mer Samfunnsansvar der det gis neste virkedags kurs). Penger vil normalt være på kundens bankkonto 2-3 virkedager etter at uttaket er registrert her. Ved nyttår og spesielle hendelser kan det ta noen flere dager, men innenfor lovens krav om 10 dager. For de to spesialfondene må krav om innløsning varsles 10 virkedager før innløsning.

SVINGPRISING

Fondene bruker svingprising ved kjøp og salg av andeler. Les mer her: <https://www.klp.no/sparing-og-fond/spar-i-fond/svingprising-i-klp-fondene>

GENERELT

Alle oppgitte kurser og avkastningstall som publiseres, eller som kunden får oppgitt i sine rapporter, er fratrukket forvalterens honorar (nettoavkastning). Fondenes gebyrer eller rammevilkår kan endres av forvalteren etter regler som fastlegges av Finanstilsynet. Andelseierne varsles om endringer ved brev forut for gjennomføringen. Det er ingen begrensning på antall uttak fra noen av fondene. Samtlige investeringer i KLP-fondene er gjort i henhold til KLP-fondenes retningslinjer for ansvarlige investeringer.

ANNET

Fondenes gebyrer eller rammevilkår kan endres av forvalteren etter regler som fastlegges av Finanstilsynet. Andelseierne varsles om endringer via e-post forut for gjennomføringen.

FORBEHOLD (DISCLAIMER)

Denne rapporten baserer seg på kilder som av KLP Kapitalforvaltning vurderes som pålitelige. Det er imidlertid ikke mulig å garantere at informasjonen i rapporten er presis eller fullstendig. Uttalelsene i rapporten reflekterer KLP Kapitalforvaltnings oppfatning på det tidspunkt de ble utarbeidet, og vi forbeholder oss retten til å endre oppfatning uten varsel. Denne rapporten skal ikke forstås som et tilbud eller anbefaling om kjøp eller salg av finansielle instrumenter. KLP Kapitalforvaltning påtar seg ikke ansvar for direkte eller indirekte tap eller utgifter som skyldes forståelsen av og/eller bruken av denne rapporten.

Historisk avkastning er ingen garanti for framtidig avkastning. Framtidig avkastning vil bl.a. avhenge av markedsutviklingen, forvalters dyktighet, verdipapirfondets risiko, samt kostnader ved tegning, forvaltning og innløsning. Avkastningen kan bli negativ som følge av kurstap. Verdien på fond som investerer i internasjonale markeder kan stige eller falle med valutasingninger.



Til styret i forvaltningsselskapet i KLP Kapitalforvaltning AS

Uavhengig revisors beretning

Konklusjon

Vi har revidert årsregnskapene for følgende verdipapirfond som forvaltes av KLP Kapitalforvaltning AS:

Org. Nr.	Fondnavn
918 126 767	Verdipapirfondet KLP Framtid
925 057 436	Verdipapirfondet KLP Framtid Mer Samfunnsansvar
996 715 426	Verdipapirfondet KLP AksjeFremvoksende Markeder Indeks
996 716 716	Verdipapirfondet KLP AksjeVerden Indeks
912 651 037	Verdipapirfondet KLP AksjeGlobal Flerfaktor
912 651 096	Verdipapirfondet KLP AksjeGlobal Flerfaktor Valutasikret
920 672 094	Verdipapirfondet KLP AksjeGlobal Small Cap Flerfaktor
920 672 159	Verdipapirfondet KLP AksjeFremvoksende Markeder Flerfaktor
880 854 062	Verdipapirfondet KLP AksjeNorge Aktiv
988 425 958	Verdipapirfondet KLP AksjeNorge Indeks
980 854 043	Verdipapirfondet KLP AksjeNorden Indeks
923 251 642	Verdipapirfondet KLP AksjeNorden Mer Samfunnsansvar
920 672 183	Verdipapirfondet KLP AksjeGlobal Mer Samfunnsansvar
923 251 626	Verdipapirfondet KLP AksjeGlobal Mer Samfunnsansvar Valutasikret
926 893 971	Verdipapirfondet KLP AksjeFremvoksende Markeder Mer Samfunnsansvar
919 174 501	Verdipapirfondet KLP AksjeGlobal Small Cap Indeks
986 332 650	Verdipapirfondet KLP AksjeUSA Indeks
990 140 790	Verdipapirfondet KLP AksjeUSA Indeks Valutasikret
990 122 571	Verdipapirfondet KLP AksjeAsia Indeks
990 140 847	Verdipapirfondet KLP AksjeAsia Indeks Valutasikret
990 122 555	Verdipapirfondet KLP AksjeEuropa Indeks
890 139 752	Verdipapirfondet KLP AksjeEuropa Indeks Valutasikret
987 570 113	Verdipapirfondet KLP AksjeGlobal Indeks
987 570 199	Verdipapirfondet KLP AksjeGlobal Indeks Valutasikret
996 599 965	Verdipapirfondet KLP Lang Horisont
918 639 462	Verdipapirfondet KLP Kort Horisont
925 057 487	Verdipapirfondet KLP Kort Horisont Mer Samfunnsansvar
925 057 517	Verdipapirfondet KLP Lang Horisont Mer Samfunnsansvar
918 126 740	Verdipapirfondet KLP Nåtid
925 057 525	Verdipapirfondet KLP Nåtid Mer Samfunnsansvar
879 518 342	Verdipapirfondet KLP Obligasjon 1 år
923 251 669	Verdipapirfondet KLP Obligasjon 1 år Mer Samfunnsansvar

PricewaterhouseCoopers AS, Dronning Eufemias gate 71, Postboks 748 Sentrum, NO-0106 Oslo
T: 02316, org. no.: 987 009 713 MVA, www.pwc.no

Statsautoriserte revisorer, medlemmer av Den norske Revisorforening og autorisert regnskapsførerselskap



979 518 323	Verdipapirfondet KLP Obligasjon 3 år
979 518 315	Verdipapirfondet KLP Obligasjon 5 år
993 511 668	Verdipapirfondet KLP Statsobligasjon
993 511 757	Verdipapirfondet KLP Kredittobligasjon
989 753 746	Verdipapirfondet KLP Obligasjon Global
923 251 685	Verdipapirfondet KLP Obligasjon Global Mer Samfunnsansvar
979 518 218	Verdipapirfondet KLP Likviditet
979 518 382	Verdipapirfondet KLP FRN
912 651 029	Verdipapirfondet KLP Kort Stat
996 415 406	Spesialfondet KLP Alfa Global Energi
998 577 098	Spesialfondet KLP Alfa Global Rente
930 804 142	Verdipapirfondet KLP Obligasjon Global 3 år

Årsregnskapene består av balanse per 31. desember 2023, resultatregnskap for regnskapsåret avsluttet per denne datoen og noter til årsregnskapene, herunder et sammendrag av viktige regnskapsprinsipper.

Etter vår mening oppfyller årsregnskapene gjeldende lovkrav, og gir årsregnskapene et rettviseende bilde av selskapets finansielle stilling per 31. desember 2023, og av dets resultater for regnskapsåret avsluttet per denne datoen i samsvar med regnskapslovens regler og god regnskapskikk i Norge.

Grunnlag for konklusjonen

Vi har gjennomført revisjonen i samsvar med International Standards on Auditing (ISA-ene). Våre oppgaver og plikter i henhold til disse standardene er beskrevet nedenfor under *Revisors oppgaver og plikter ved revisjonen av årsregnskapet*. Vi er uavhengige av selskapet i samsvar med kravene i relevante lover og forskrifter i Norge og International Code of Ethics for Professional Accountants (inkludert internasjonale uavhengighetsstandarder) utstedt av International Ethics Standards Board for Accountants (IESBA-reglene), og vi har overholdt våre øvrige etiske forpliktelser i samsvar med disse kravene. Innhentet revisjonsbevis er etter vår vurdering tilstrekkelig og hensiktsmessig som grunnlag for vår konklusjon.

Øvrig informasjon

Styret og daglig leder i forvaltningsselskapet (ledelsen) er ansvarlige for informasjonen i årsberetningen og annen øvrig informasjon som er publisert sammen med årsregnskapene. Øvrig informasjon omfatter informasjon i årsrapporten bortsett fra årsregnskapene og den tilhørende revisjonsberetningen. Vår konklusjon om årsregnskapene ovenfor dekker verken informasjonen i årsberetningen eller annen øvrig informasjon.

I forbindelse med revisjonen av årsregnskapene er det vår oppgave å lese årsberetningen og annen øvrig informasjon. Formålet er å vurdere hvorvidt det foreligger vesentlig inkonsistens mellom årsberetningen, annen øvrig informasjon og årsregnskapene og den kunnskap vi har opparbeidet oss under revisjonen av årsregnskapene, eller hvorvidt informasjon i årsberetningen og annen øvrig informasjon ellers fremstår som vesentlig feil. Vi har plikt til å rapportere dersom årsberetningen eller annen øvrig informasjon fremstår som vesentlig feil. Vi har ingenting å rapportere i så henseende.

Basert på kunnskapen vi har opparbeidet oss i revisjonen, mener vi at årsberetningen

- er konsistent med årsregnskapene og
- inneholder de opplysninger som skal gis i henhold til gjeldende lovkrav.



Ledelsens ansvar for årsregnskapet

Ledelsen er ansvarlig for å utarbeide årsregnskapene og for at det gir et rettvisende bilde i samsvar med regnskapslovens regler og god regnskapsskikk i Norge. Ledelsen er også ansvarlig for slik internkontroll som den finner nødvendig for å kunne utarbeide et årsregnskap som ikke inneholder vesentlig feilinformasjon, verken som følge av misligheter eller utilsiktede feil.

Ved utarbeidelsen av årsregnskapene må ledelsen ta standpunkt til selskapets evne til fortsatt drift og opplyse om forhold av betydning for fortsatt drift. Forutsetningen om fortsatt drift skal legges til grunn for årsregnskapene så lenge det ikke er sannsynlig at virksomheten vil bli avviklet.

Revisors oppgaver og plikter ved revisjonen av årsregnskapet

Vårt mål er å oppnå betryggende sikkerhet for at årsregnskapene som helhet ikke inneholder vesentlig feilinformasjon, verken som følge av misligheter eller utilsiktede feil, og å avgi en revisjonsberetning som inneholder vår konklusjon. Betyggende sikkerhet er en høy grad av sikkerhet, men ingen garanti for at en revisjon utført i samsvar med ISA-ene, alltid vil avdekke vesentlig feilinformasjon. Feilinformasjon kan oppstå som følge av misligheter eller utilsiktede feil. Feilinformasjon er å anse som vesentlig dersom den enkeltvis eller samlet med rimelighet kan forventes å påvirke de økonomiske beslutningene som brukerne foretar på grunnlag av årsregnskapene. For videre beskrivelse av revisors oppgaver og plikter vises det til: <https://revisorforeningen.no/revisjonsberetninger>

Oslo, 29. februar 2024

PricewaterhouseCoopers AS

Stig Arild Lund
Statsautorisert revisor
(elektronisk signert)