



ÅRSREGNSKAPET FOR REGNSKAPSÅRET 2021 - GENERELL INFORMASJON

Enheten

Organisasjonsnummer: 994 510 789
Organisasjonsform: Aksjeselskap
Foretaksnavn: NAMDAL ELEKTRO AS
Forretningsadresse: Holmenvegen 12
7820 SPILLUM

Regnskapsår

Årsregnskapets periode: 01.01.2021 - 31.12.2021

Konsern

Morselskap i konsern: Nei

Regnskapsregler

Regler for små foretak benyttet: Ja
Benyttet ved utarbeidelsen av årsregnskapet til selskapet: Regnskapslovens alminnelige regler

Årsregnskapet fastsatt av kompetent organ

Bekreftet av representant for selskapet: ØKONOMIHUSET MAGNUSSEN AS

Dato for fastsettelse av årsregnskapet: 26.04.2022

Grunnlag for avgivelse

År 2021: Årsregnskapet er elektronisk innlevert
År 2020: Tall er hentet fra elektronisk innlevert årsregnskap fra 2021

Det er ikke krav til at årsregnskapet m.v. som sendes til Regnskapsregisteret er undertegnet. Kontrollen på at dette er utført ligger hos revisor/enhetens øverste organ. Sikkerheten ivaretas ved at innsender har rolle/rettighet for innsending av årsregnskapet via Altinn, og ved at det bekreftes at årsregnskapet er fastsatt av kompetent organ.



Brønnøysundregistrene

Brønnøysundregistrene Årsregnskap regnskapsåret 2021 for 994510789

Postadresse: 8910 Brønnøysund

Telefoner: Opplysningstelefonen 75 00 75 00 Telefaks 75 00 75 05

E-post: firmapost@brreg.no Internett: www.brreg.no

Organisasjonsnummer: 974 760 673



Resultatregnskap

Beløp i: NOK	Note	2021	2020
RESULTATREGNSKAP			
Inntekter			
Salgsinntekt		13 587 892	13 613 081
Annen driftsinntekt		64 006	-686 374
Sum inntekter		13 651 898	12 926 707
Kostnader			
Endring i beholdning av varer under tilvirkning og ferdig tilvirkede varer		189 920	-156 991
Varekostnad		3 912 516	4 089 561
Lønnskostnad	1	5 809 593	5 519 004
Avskrivning av driftsmidler og immaterielle eiendeler	3	304 597	271 300
Annen driftskostnad	1	1 937 625	1 861 630
Sum kostnader		12 154 251	11 584 504
Driftsresultat		1 497 647	1 342 203
Finansinntekter og finanskostnader			
Annen renteinntekt		23 503	24 889
Sum finansinntekter		23 503	24 889
Annen rentekostnad		3 907	12 139
Sum finanskostnader		3 907	12 139
Netto finans		19 596	12 750
Ordinært resultat før skattekostnad		1 517 243	1 354 952
Skattekostnad på ordinært resultat	2	336 544	304 756
Ordinært resultat etter skattekostnad		1 180 699	1 050 196
Årsresultat	7	1 180 699	1 050 196
Årsresultat etter minoritetsinteresser		1 180 699	1 050 196
Totalresultat		1 180 699	1 050 196



Resultatregnskap

Beløp i: NOK	Note	2021	2020
Overføringer og disponeringer			
Ordinært utbytte			68 274
Konsernbidrag			329 172
Avsatt til annen egenkapital		1 180 699	652 750
Sum overføringer og disponeringer		1 180 699	1 050 196



Balanse

Beløp i: NOK	Note	2021	2020
BALANSE - EIENDELER			
Anleggsmidler			
Immaterielle eiendeler			
Utsatt skattefordel	2	32 919	89 829
Sum immaterielle eiendeler		32 919	89 829
Varige driftsmidler			
Maskiner og anlegg	3	1 256 474	991 185
Driftsløsøre, inventar o.a. utstyr	3	693 028	56 086
Sum varige driftsmidler	3	1 949 503	1 047 271
Sum anleggsmidler		1 982 422	1 137 100
Omløpsmidler			
Varer			
Sum varer		1 249 330	1 439 250
Fordringer			
Kundefordringer		2 911 955	1 982 473
Andre kortsiktige fordringer	4	283 885	378 624
Konsernfordringer		215 041	149 103
Sum fordringer		3 410 881	2 510 199
Bankinnskudd, kontanter og lignende			
Bankinnskudd, kontanter o.l.	5	5 446 060	4 818 281
Sum bankinnskudd, kontanter og lignende		5 446 060	4 818 281
Sum omløpsmidler		10 106 271	8 767 730
SUM EIENDELER		12 088 692	9 904 831

BALANSE - EGENKAPITAL OG GJELD

Egenkapital

Innskutt egenkapital



Balanse

Beløp i: NOK	Note	2021	2020
Aksjekapital	6	100 000	100 000
Sum innskutt egenkapital		100 000	100 000
Opptjent egenkapital			
Annen egenkapital	8	7 531 615	6 350 916
Sum opptjent egenkapital		7 531 615	6 350 916
Sum egenkapital	7	7 631 615	6 450 916
Gjeld			
Langsiktig gjeld			
Annen langsiktig gjeld			
Langsiktig konserngjeld		422 015	
Sum annen langsiktig gjeld		422 015	
Sum langsiktig gjeld		422 015	0
Kortsiktig gjeld			
Leverandørgjeld		972 472	767 163
Betalbar skatt	2	279 634	178 729
Skyldig offentlige avgifter		1 269 151	972 154
Kortsiktig konserngjeld			422 015
Annen kortsiktig gjeld		1 513 806	1 113 855
Sum kortsiktig gjeld		4 035 063	3 453 915
Sum gjeld		4 457 078	3 453 915
SUM EGENKAPITAL OG GJELD		12 088 692	9 904 831



Brønnøysundregistrene

ÅRSREGNSKAP FOR REGNSKAPSÅRET 2021 - GENERELL INFORMASJON

Journalnummer: 2022 903012

Enheten

Organisasjonsnummer: 994 510 789
Organisasjonsform: Aksjeselskap
Foretaksnavn: NAMDAL ELEKTRO AS
Forretningsadresse: Holmenvegen 12
7820 SPILLUM

Regnskapsår

Årsregnskapets periode: 01.01.2021 - 31.12.2021

Konsern

Morselskap i konsern: Nei

Regnskapsregler

Regler for små foretak benyttet: Ja
Benyttet ved utarbeidelsen av
årsregnskapet til selskapet: Regnskapslovens alminnelige regler

Årsregnskapet fastsatt av kompetent organ

Bekreftet av representant for selskapet: ØKONOMIHUSET MAGNUSSEN AS
Dato for fastsettelse av årsregnskapet: 26.04.2022

Revisjon

Årsregnskapet er utarbeidet av ekstern
autorisert regnskapsfører: Ja
Ekstern autorisert regnskapsfører har i
løpet av regnskapsåret bistått ved den
løpende regnskapsføringen eller utført
andre tjenester for selskapet enn å
utarbeide årsregnskapet: Ja

Grunnlag for avgivelse

År 2021: Årsregnskap er elektronisk innlevert.
År 2020: Tall er hentet fra elektronisk innlevert årsregnskap fra 2021.

Det er ikke krav til at årsregnskapet m.v. som sendes til Regnskapsregisteret er undertegnet. Kontrollen på at dette er utført ligger hos revisor/enhetens øverste organ. Sikkerheten ivaretas ved at innsender har rolle/rettighet for innsending av årsregnskapet via Altinn, og ved at det bekreftes at årsregnskapet er fastsatt av kompetent organ.

Brønnøysundregistrene, 27.08.2022

Brønnøysundregistrene
Postadresse: Postboks 900, 8910 Brønnøysund
Telefon: 75 00 75 00
E-post: firmapost@brreg.no Internett: www.brreg.no
Organisasjonsnummer: 974 760 673



Organisasjonsnr: 994 510 789
NAMDAL ELEKTRO AS

RESULTATREGNSKAP

Beløp i: NOK	Note	2021	2020
RESULTATREGNSKAP			
Inntekter			
Salgsinntekt		13 587 892	13 613 081
Annen driftsinntekt		64 006	-686 374
Sum inntekter		13 651 898	12 926 707
Kostnader			
Endring i beholdning av varer under tilvirkning og ferdig tilvirkede varer		189 920	-156 991
Varekostnad		3 912 516	4 089 561
Lønnskostnad	1	5 809 593	5 519 004
Avskrivning av driftsmidler og immaterielle eiendeler	3	304 597	271 300
Annen driftskostnad	1	1 937 625	1 861 630
Sum kostnader		12 154 251	11 584 504
Driftsresultat		1 497 647	1 342 203
Finansinntekter og finanskostnader			
Annen renteinntekt		23 503	24 889
Sum finansinntekter		23 503	24 889
Annen rentekostnad		3 907	12 139
Sum finanskostnader		3 907	12 139
Netto finans		19 596	12 750
Ordinært resultat før skattekostnad		1 517 243	1 354 952
Skattekostnad på ordinært resultat	2	336 544	304 756
Ordinært resultat etter skattekostnad		1 180 699	1 050 196
Årsresultat	7	1 180 699	1 050 196
Årsresultat etter minoritetsinteresser		1 180 699	1 050 196
Totalresultat		1 180 699	1 050 196
Overføringer og disponeringer			
Ordinært utbytte			68 274
Konsernbidrag			329 172
Avsatt til annen egenkapital		1 180 699	652 750



Sum overføringer og
disponeringer

1 180 699

1 050 196



Organisasjonsnr: 994 510 789
NAMDAL ELEKTRO AS

BALANSE

Beløp i: NOK	Note	2021	2020
BALANSE - EIENDELER			
Anleggsmidler			
Immaterielle eiendeler			
Utsatt skattefordel	2	32 919	89 829
Sum immaterielle eiendeler		32 919	89 829
Varige driftsmidler			
Maskiner og anlegg	3	1 256 474	991 185
Driftsløsøre, inventar o. a. utstyr	3	693 028	56 086
Sum varige driftsmidler	3	1 949 503	1 047 271
Sum anleggsmidler		1 982 422	1 137 100
Omløpsmidler			
Varer			
Sum varer		1 249 330	1 439 250
Fordringer			
Kundefordringer		2 911 955	1 982 473
Andre kortsiktige fordringer	4	283 885	378 624
Konsernfordringer		215 041	149 103
Sum fordringer		3 410 881	2 510 199
Bankinnskudd, kontanter og lignende			
Bankinnskudd, kontanter o. l.	5	5 446 060	4 818 281
Sum bankinnskudd, kontanter og lignende		5 446 060	4 818 281
Sum omløpsmidler		10 106 271	8 767 730
SUM EIENDELER		12 088 692	9 904 831
BALANSE - EGENKAPITAL OG GJELD			
Egenkapital			
Innskutt egenkapital			
Aksjekapital	6	100 000	100 000
Sum innskutt egenkapital		100 000	100 000
Opptjent egenkapital			
Annen egenkapital	8	7 531 615	6 350 916
Sum opptjent egenkapital		7 531 615	6 350 916



Sum egenkapital	7	7 631 615	6 450 916
Gjeld			
Langsiktig gjeld			
Annen langsiktig gjeld			
Langsiktig konserngjeld		422 015	
Sum annen langsiktig gjeld		422 015	
Sum langsiktig gjeld		422 015	0
Kortsiktig gjeld			
Leverandørgjeld		972 472	767 163
Betalbar skatt	2	279 634	178 729
Skyldig offentlige avgifter		1 269 151	972 154
Kortsiktig konserngjeld			422 015
Annen kortsiktig gjeld		1 513 806	1 113 855
Sum kortsiktig gjeld		4 035 063	3 453 915
Sum gjeld		4 457 078	3 453 915
SUM EGENKAPITAL OG GJELD		12 088 692	9 904 831



Organisasjonsnr: 994 510 789
NAMDAL ELEKTRO AS

NOTEOPPLYSNINGER - SELSKAP - alle poster oppgitt i hele tall

Note

Antall aksjer og aksjeeiere

Note

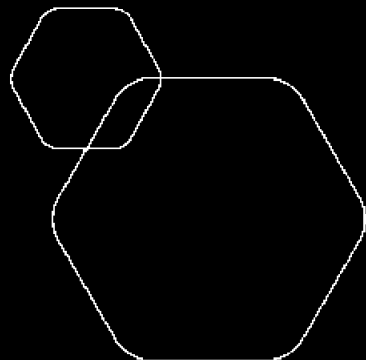
Antall årsverk i regnskapsåret

Virksomheten har hatt følgende antall årsverk:
11.00

Omløpsmidler Startdato Sluttdato Endring

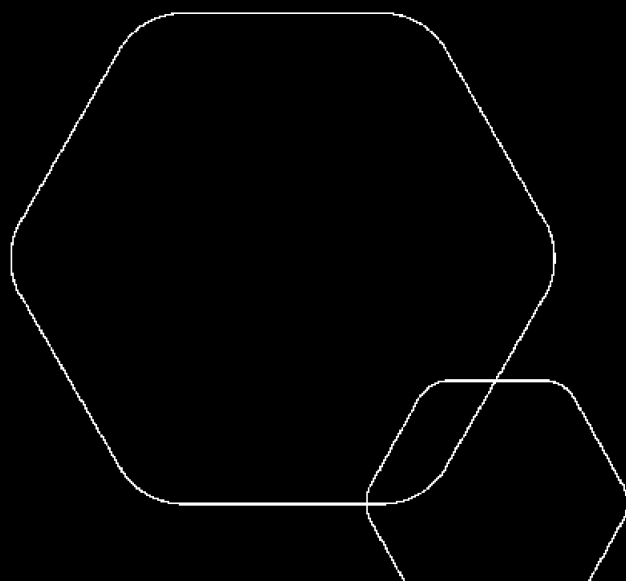
Skattemessig fremf.undersk. Startdato Sluttdato Endring

Kortsiktig gjeld Startdato Sluttdato Endring



Årsregnskap 2021 Namdal Elektro AS

Resultatregnskap
Balanse
Noter til regnskapet
Revisors beretning



Org.nr.: 994 510 789



RESULTATREGNSKAP

NAMDAL ELEKTRO AS

DRIFTSINNEKTER OG DRIFTSKOSTNADER	Note	2021	2020
Salgsinntekt		13 587 892	13 613 081
Annen driftsinntekt		64 006	-686 374
Sum driftsinntekter		13 651 898	12 926 707
Varekostnad		3 912 516	4 089 561
End. beh. varer u.tilv. og ferdigvarer		189 920	-156 991
Lønnskostnad	1	5 809 593	5 519 004
Avskrivning av driftsmidler og immaterielle eiendeler	3	304 597	271 300
Annen driftskostnad	1	1 937 625	1 861 630
Sum driftskostnader		12 154 251	11 584 504
Driftsresultat		1 497 647	1 342 203
FINANSINNEKTER OG FINANSKOSTNADER			
Annen renteinntekt		23 503	24 889
Annen rentekostnad		3 907	12 139
Resultat av finansposter		19 596	12 750
Ordinært resultat før skattekostnad		1 517 243	1 354 952
Skattekostnad på ordinært resultat	2	336 544	304 756
Ordinært resultat		1 180 699	1 050 196
Årsresultat	7	1 180 699	1 050 196
OVERFØRINGER			
Tilleggsutbytte		0	68 274
Avsatt konsernbidrag		0	329 172
Avsatt til annen egenkapital		1 180 699	652 750
Sum overføringer		1 180 699	1 050 196



BALANSE

NAMDAL ELEKTRO AS

EIENDELER	Note	2021	2020
ANLEGGSMIDLER			
IMMATERIELLE EIENDELER			
Utsatt skattefordel	2	32 919	89 829
Sum immaterielle eiendeler		32 919	89 829
VARIGE DRIFTSMIDLER			
Maskiner og anlegg	3	1 256 474	991 185
Driftsløsøre, inventar o.a. utstyr	3	693 028	56 086
Sum varige driftsmidler	3	1 949 503	1 047 271
FINANSIELLE ANLEGGSMIDLER			
Sum anleggsmidler		1 982 422	1 137 100
OMLØPSMIDLER			
Lager av varer og annen beholdning		1 249 330	1 439 250
FORDRINGER			
Kundefordringer		2 911 955	1 982 473
Andre kortsiktige fordringer	4	283 885	378 624
Konsernfordringer		215 041	149 103
Sum fordringer		3 410 881	2 510 199
INVESTERINGER			
Bankinnskudd, kontanter o.l.	5	5 446 060	4 818 281
Sum omløpsmidler		10 106 271	8 767 730
Sum eiendeler		12 088 692	9 904 831



BALANSE

NAMDAL ELEKTRO AS

EGENKAPITAL OG GJELD	Note	2021	2020
EGENKAPITAL			
INNSKUTT EGENKAPITAL			
Aksjekapital	6	100 000	100 000
Sum innskutt egenkapital		100 000	100 000
OPPTJENT EGENKAPITAL			
Annen egenkapital	8	7 531 615	6 350 916
Sum opptjent egenkapital		7 531 615	6 350 916
Sum egenkapital	7	7 631 615	6 450 916
GJELD			
AVSETNING FOR FORPLIKTELSER			
ANNEN LANGSIKTIG GJELD			
Langsiktig konserngjeld		422 015	0
Sum annen langsiktig gjeld		422 015	0
KORTSIKTIG GJELD			
Leverandørgjeld		972 472	767 163
Betalbar skatt	2	279 634	178 729
Skyldig offentlige avgifter		1 269 151	972 154
Konserngjeld		0	422 015
Annen kortsiktig gjeld		1 513 806	1 113 855
Sum kortsiktig gjeld		4 035 063	3 453 915
Sum gjeld		4 457 078	3 453 915
Sum egenkapital og gjeld		12 088 692	9 904 831

26.04.2022
Styret i Namdal Elektro AS

Arnt Edgar Sitter
styreleder/daglig leder



Regnskapsprinsipper

Årsregnskapet er satt opp i samsvar med regnskapsloven og NRS 8 - God regnskapsskikk for små foretak.

DRIFTSINNETEKTER

Inntektsføring ved salg av varer skjer på leveringstidspunktet. Tjenester inntektsføres etter hvert som de leveres.

SKATT

Skattekostnaden i resultatregnskapet omfatter både periodens betalbare skatt og endring i utsatt skatt. Utsatt skatt er beregnet med 22 % på grunnlag av de midlertidige forskjeller som eksisterer mellom regnskapsmessige og skattemessige verdier, samt ligningsmessig underskudd til fremføring ved utgangen av regnskapsåret. Skatteøkende og skattereduserende midlertidige forskjeller som reverserer eller kan reverseres i samme periode er utlignet og nettoført.

KLASSIFISERING OG VURDERING AV ANLEGGSMIDLER

Anleggsmidler omfatter eiendeler bestemt til varig eie og bruk. Anleggsmidler er vurdert til anskaffelseskost. Varige driftsmidler balanseføres og avskrives over driftsmidlets økonomiske levetid. Avskrivningsperioden for fast eiendom anskaffet etter 2009 er dekomponert i en del som gjelder råbygget og en del som gjelder faste tekniske installasjoner. Varige driftsmidler nedskrives til gjenvinnbart beløp ved verdifall som forventes ikke å være forbigående. Gjenvinnbart beløp er det høyeste av netto salgsverdi og verdi i bruk. Verdi i bruk er nåverdi av fremtidige kontantstrømmer knyttet til eiendelen. Nedskrivningen reverseres når grunnlaget for nedskrivningen ikke lenger er til stede.

KLASSIFISERING OG VURDERING AV OMLØPSMIDLER

Omløpsmidler og kortsiktig gjeld omfatter normalt poster som forfaller til betaling innen ett år etter balansedagen, samt poster som knytter seg til varekretsløpet. Omløpsmidler vurderes til laveste verdi av anskaffelseskost og virkelig verdi.

VARER

Varer er vurdert til det laveste av anskaffelseskost og netto salgsverdi.

FORDRINGER

Kundefordringer og andre fordringer oppføres til pålydende etter fradrag for avsetning til forventet tap. Avsetning til tap gjøres på grunnlag av en individuell vurdering av de enkelte fordringene.

PENSJONSFORPLIKTELSE

Pensjonsforpliktelser finansiert over driften er beregnet og balanseført under avsetning for forpliktelser. Pensjonsordninger finansiert via sikrede ordninger er ikke balanseført. Pensjonspremien anses i disse tilfeller som pensjonskostnad og klassifiseres sammen med lønnskostnader.



Note 1 Lønnskostnader og ytelser, godtgjørelser til daglig leder, styret og revisor

Lønnskostnader	2021	2020
Lønninger	5 320 422	5 069 985
Arbeidsgiveravgift	260 599	226 006
Pensjonskostnader	205 546	228 534
Andre ytelser	23 026	-5 521
Sum	5 809 593	5 519 004

Selskapet har i 2021 sysselsatt 11 årsverk.

Note 2 Skatt

Årets skattekostnad	2021	2020
Resultatført skatt på ordinært resultat:		
Betalbar skatt	279 634	271 572
Endring i utsatt skattefordel	56 910	33 184
Skattekostnad ordinært resultat	336 544	304 756
Skattepliktig inntekt:		
Ordinært resultat før skatt	1 517 243	1 354 952
Permanente forskjeller	12 500	30 305
Endring i midlertidige forskjeller	-258 678	-150 838
Avgitt konsernbidrag	0	-422 015
Skattepliktig inntekt	1 271 065	812 404
Betalbar skatt i balansen:		
Betalbar skatt på årets resultat	279 634	271 572
Betalbar skatt på avgitt konsernbidrag	0	-92 843
Sum betalbar skatt i balansen	279 634	178 729

Skatteeffekten av midlertidige forskjeller som har gitt opphav til utsatt skatt og utsatte skattefordeler, spesifisert på typer av midlertidige forskjeller

	2021	2020	Endring
Varige driftsmidler	458 496	64 267	-394 229
Varebeholdning	-220 470	-75 750	144 720
Fordringer	-350 000	-341 829	8 171
Avsetninger mv	-37 660	-55 000	-17 341
Sum	-149 634	-408 312	-258 678
Grunnlag for utsatt skattefordel	-149 634	-408 312	-258 678
Utsatt skattefordel (22 %)	-32 919	-89 829	-56 909



Note 3 Anleggsmidler

	Maskiner og anlegg	Driftsløsøre, inventar ol.	Sum
Anskaffelseskost pr. 01.01.21	2 432 697	433 201	2 865 898
+ Tilgang kjøpte driftsmidler	1 206 828		1 206 828
= Anskaffelseskost 31.12.21	3 639 526	433 201	4 072 727
Akkumulerte avskrivninger 31.12.21	1 755 938	353 786	2 109 724
+ Akkumulerte nedskrivninger 31.12.21	13 500		13 500
= Av- og nedskrivninger pr. 31.12.21	1 769 438	353 786	2 123 224
= Bokført verdi 31.12.21	1 870 088	79 415	1 949 503
Årets ordinære avskrivninger	279 197	25 400	304 597
Økonomisk levetid	3-7 år	3-5 år	
Avskrivningsplan	saldo 0%	saldo 0%	

Note 4 Fordringer/gjeld på konsernselskap

Selskapet har en fordring på morselskapet Ppgai AS med kr 215 041 og en konserngjeld på Ppgai Eiendom AS kr422 015 Det er ikke beregnet renter.



Note 5 Bankinnskudd

Innestående midler på skattetrekkkonto (bundne midler) er på kr. 324 799.



Note 6 Aksjonærer

AKSJEKAPITALEN I NAMDAL ELEKTRO AS PR. 31.12 BESTÅR AV:

	Antall	Pålydende	Bokført
Ordinære aksjer	80	1 250,0	100 000
Sum	80		100 000

EIERSTRUKTUR

De største aksjonærene i % pr. 31.12 var:

	Ordinære	Eierandel	Stemmeandel
Ppgai AS	73	91,3	91,3
Morten Dahl	7	8,8	8,8
Totalt antall aksjer	80	100,0	100,0

Eneaksjonær i morselskapet Ppgai AS, Arnt Edgar Sitter, er selskapets styreleder og daglig leder. Alle aksjene i selskapet er i samme aksjeklasse og innehar samme rettigheter.

Note 7 Egenkapital

	Aksjekapital	Overkurs	Annen Innskutt egenkapital	Annen egenkapital	Sum egenkapital
Pr. 31.12.2020	100 000	0	0	6 350 916	6 450 916
Pr 01.01.2021	100 000	0	0	6 350 916	6 450 916
Årets resultat				1 180 699	1 180 699
Pr 31.12.2021	100 000	0	0	7 531 615	7 631 615

Note 8 Fortsatt drift

Styrets arbeid i 2021 har i hovedsak bestått av å forvalte inntektene og redusere kostnadene for å sikre løpende drift. I budsjettene for 2022 er det lagt opp til en nøktern drift som skal skape en bærekraftig økonomi.

Driften av Namdal Elektro AS synes således ikke å medføre risiko for tap for kreditorene.

Grunnlaget for styrets konklusjon om fortsatt drift er basert på grunnlaget dagens drift er etablert på, den gode kommunikasjonen mot kreditorer og et konservativt anslag på inntekter i årene som kommer.

Hendelsen anses ikke å ha skapt vesentlig usikkerhet om foretakets evne til fortsatt drift. Årsregnskapet er derfor avlagt under forutsetning om fortsatt drift.



Verftsgata 11, Pb 169, 7801 Namsos
Granvegen 4, 7870 Grong
Storgata 8, Pb 93, 7901 Rørвик
www.bdo.no

Uavhengig revisors beretning

Til generalforsamlingen i Namdal Elektro AS

Konklusjon

Vi har revidert årsregnskapet til Namdal Elektro AS.

Årsregnskapet består av:

- Balanse per 31. desember 2021
- Resultatregnskap for 2021
- Noter til årsregnskapet, herunder et sammendrag av viktige regnskapsprinsipper.

Etter vår mening:

- Oppfyller årsregnskapet gjeldende lovkrav, og
- Gir årsregnskapet et rettviseende bilde av selskapets finansielle stilling per 31. desember 2021 og av dets resultater for regnskapsåret avsluttet per denne datoen i samsvar med regnskapslovens regler og god regnskapsskikk i Norge.

Grunnlag for konklusjonen

Vi har gjennomført revisjonen i samsvar med de internasjonale revisjonsstandardene International Standards on Auditing (ISA-ene). Våre oppgaver og plikter i henhold til disse standardene er beskrevet nedenfor under Revisors oppgaver og plikter ved revisjonen av årsregnskapet. Vi er uavhengige av selskapet slik det kreves i lov, forskrift og International Code of Ethics for Professional Accountants (inkludert internasjonale uavhengighetsstandarder) utstedt av the International Ethics Standards Board for Accountants (IESBA-reglene), og vi har overholdt våre øvrige etiske forpliktelser i samsvar med disse kravene. Innhentet revisjonsbevis er etter vår vurdering tilstrekkelig og hensiktsmessig som grunnlag for vår konklusjon.

Styret og daglig leders ansvar for årsregnskapet

Styret og daglig leder (ledelsen) er ansvarlig for å utarbeide årsregnskapet og for at det gir et rettviseende bilde i samsvar med regnskapslovens regler og god regnskapsskikk i Norge. Ledelsen er også ansvarlig for slik intern kontroll som den finner nødvendig for å kunne utarbeide et årsregnskap som ikke inneholder vesentlig feilinformasjon, verken som følge av misligheter eller utilsiktede feil.

Ved utarbeidelsen av årsregnskapet må ledelsen ta standpunkt til selskapets evne til fortsatt drift og opplyse om forhold av betydning for fortsatt drift. Forutsetningen om fortsatt drift skal legges til grunn for årsregnskapet så lenge det ikke er sannsynlig at virksomheten vil bli avviklet.

Revisors oppgaver og plikter ved revisjonen av årsregnskapet

Vårt mål er å oppnå betryggende sikkerhet for at årsregnskapet som helhet ikke inneholder vesentlig feilinformasjon, verken som følge av misligheter eller utilsiktede feil, og å avgi en revisjonsberetning som inneholder vår konklusjon. Betryggende sikkerhet er en høy grad av sikkerhet, men ingen garanti for at en revisjon utført i samsvar ISA-ene, alltid vil avdekke vesentlig feilinformasjon som eksisterer. Feilinformasjon kan oppstå som følge av misligheter eller utilsiktede feil. Feilinformasjon blir vurdert som vesentlig dersom den enkeltvis eller samlet med rimelighet kan forventes å påvirke økonomiske beslutninger som brukerne foretar basert på årsregnskapet.

For videre beskrivelse av revisors oppgaver og plikter vises det til:
<https://revisorforeningen.no/revisjonsberetninger>



BDO AS

Håkon Romuld
statsautorisert revisor
(elektronisk signert)

Penneo Dokumentnøkkel: EWXHO-CJ4TX-OOIVE-7ZBNL-00V2J-40LOW



PENNEO

Signaturene i dette dokumentet er juridisk bindende. Dokument signert med "Penneo"™ - sikker digital signatur.
De signerende parter sin identitet er registrert, og er listet nedenfor.

"Med min signatur bekrefter jeg alle datoer og innholdet i dette dokument."

Håkon Romuld

Partner

Serienummer: 9578-5994-4-472774

IP: 188.95.xxx.xxx

2022-08-02 08:12:33 UTC



Penneo Dokumentnøkkel: EWXHO-CJ4TX-OOIVE-7ZBNL-00V2J-40LOW

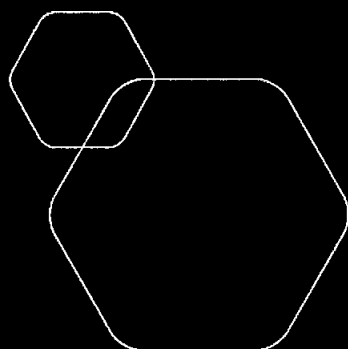
Dokumentet er signert digitalt, med **Penneo.com**. Alle digitale signatur-data i dokumentet er sikret og validert av den datamaskin-utregnede hash-verdien av det opprinnelige dokument. Dokumentet er låst og tids-stemplet med et sertifikat fra en betrodd tredjepart. All kryptografisk bevis er integrert i denne PDF, for fremtidig validering (hvis nødvendig).

Hvordan bekrefter at dette dokumentet er originalen?

Dokumentet er beskyttet av ett Adobe CDS sertifikat. Når du åpner dokumentet i

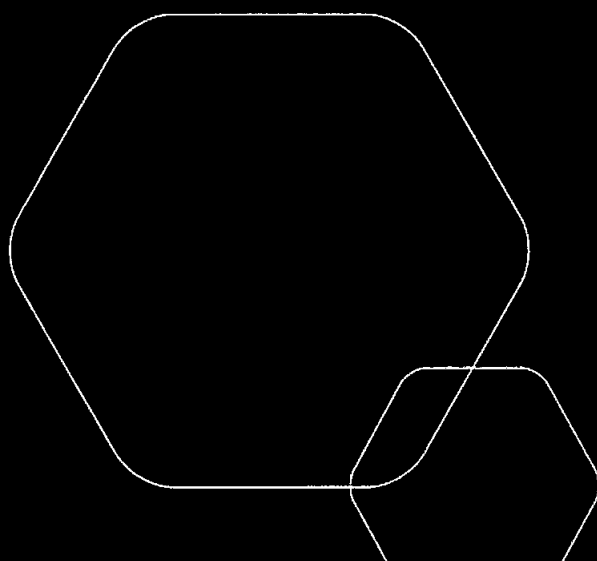
Adobe Reader, skal du kunne se at dokumentet er sertifisert av **Penneo e-signature service <penneo@penneo.com>**. Dette garanterer at innholdet i dokumentet ikke har blitt endret.

Det er lett å kontrollere de kryptografiske beviser som er lokalisert inne i dokumentet, med Penneo validator - <https://penneo.com/validate>



Årsregnskap 2021 Namdal Elektro AS

Resultatregnskap
Balanse
Noter til regnskapet
Revisors beretning



Org.nr.: 994 510 789



RESULTATREGNSKAP

NAMDAL ELEKTRO AS

DRIFTSINNEKTER OG DRIFTSKOSTNADER	Note	2021	2020
Salgsinntekt		13 587 892	13 613 081
Annen driftsinntekt		64 006	-686 374
Sum driftsinntekter		13 651 898	12 926 707
Varekostnad		3 912 516	4 089 561
End. beh. varer u.tilv. og ferdigvarer		189 920	-156 991
Lønnskostnad	1	5 809 593	5 519 004
Avskrivning av driftsmidler og immaterielle eiendeler	3	304 597	271 300
Annen driftskostnad	1	1 937 625	1 861 630
Sum driftskostnader		12 154 251	11 584 504
Driftsresultat		1 497 647	1 342 203
FINANSINNEKTER OG FINANSKOSTNADER			
Annen renteinntekt		23 503	24 889
Annen rentekostnad		3 907	12 139
Resultat av finansposter		19 596	12 750
Ordinært resultat før skattekostnad		1 517 243	1 354 952
Skattekostnad på ordinært resultat	2	336 544	304 756
Ordinært resultat		1 180 699	1 050 196
Årsresultat	7	1 180 699	1 050 196
OVERFØRINGER			
Tilleggsutbytte		0	68 274
Avsatt konsernbidrag		0	329 172
Avsatt til annen egenkapital		1 180 699	652 750
Sum overføringer		1 180 699	1 050 196



BALANSE

NAMDAL ELEKTRO AS

EIENDELER	Note	2021	2020
ANLEGGSMIDLER			
IMMATERIELLE EIENDELER			
Utsatt skattefordel	2	32 919	89 829
Sum immaterielle eiendeler		32 919	89 829
VARIGE DRIFTSMIDLER			
Maskiner og anlegg	3	1 256 474	991 185
Driftsløsøre, inventar o.a. utstyr	3	693 028	56 086
Sum varige driftsmidler	3	1 949 503	1 047 271
FINANSIELLE ANLEGGSMIDLER			
Sum anleggsmidler		1 982 422	1 137 100
OMLØPSMIDLER			
Lager av varer og annen beholdning		1 249 330	1 439 250
FORDRINGER			
Kundefordringer		2 911 955	1 982 473
Andre kortsiktige fordringer	4	283 885	378 624
Konsernfordringer		215 041	149 103
Sum fordringer		3 410 881	2 510 199
INVESTERINGER			
Bankinnskudd, kontanter o.l.	5	5 446 060	4 818 281
Sum omløpsmidler		10 106 271	8 767 730
Sum eiendeler		12 088 692	9 904 831



BALANSE

NAMDAL ELEKTRO AS

EGENKAPITAL OG GJELD	Note	2021	2020
EGENKAPITAL			
INNSKUTT EGENKAPITAL			
Aksjekapital	6	100 000	100 000
Sum innskutt egenkapital		100 000	100 000
OPPTJENT EGENKAPITAL			
Annen egenkapital	8	7 531 615	6 350 916
Sum opptjent egenkapital		7 531 615	6 350 916
Sum egenkapital	7	7 631 615	6 450 916
GJELD			
AVSETNING FOR FORPLIKTELSER			
ANNEN LANGSIKTIG GJELD			
Langsiktig konserngjeld		422 015	0
Sum annen langsiktig gjeld		422 015	0
KORTSIKTIG GJELD			
Leverandørgjeld		972 472	767 163
Betalbar skatt	2	279 634	178 729
Skyldig offentlige avgifter		1 269 151	972 154
Konserngjeld		0	422 015
Annen kortsiktig gjeld		1 513 806	1 113 855
Sum kortsiktig gjeld		4 035 063	3 453 915
Sum gjeld		4 457 078	3 453 915
Sum egenkapital og gjeld		12 088 692	9 904 831

26.04.2022

Styret i Namdal Elektro AS

Arnt Edgar Sitter
styreleder/daglig leder



Regnskapsprinsipper

Årsregnskapet er satt opp i samsvar med regnskapsloven og NRS 8 - God regnskapsskikk for små foretak.

DRIFTSINNTEKTER

Inntektsføring ved salg av varer skjer på leveringstidspunktet. Tjenester inntektsføres etter hvert som de leveres.

SKATT

Skattekostnaden i resultatregnskapet omfatter både periodens betalbare skatt og endring i utsatt skatt. Utsatt skatt er beregnet med 22 % på grunnlag av de midlertidige forskjeller som eksisterer mellom regnskapsmessige og skattemessige verdier, samt ligningsmessig underskudd til fremføring ved utgangen av regnskapsåret. Skatteøkende og skattereduserende midlertidige forskjeller som reverserer eller kan reverseres i samme periode er utlignet og nettoført.

KLASSIFISERING OG VURDERING AV ANLEGGSMIDLER

Anleggsmidler omfatter eiendeler bestemt til varig eie og bruk. Anleggsmidler er vurdert til anskaffelseskost. Varige driftsmidler balanseføres og avskrives over driftsmidlets økonomiske levetid. Avskrivningsperioden for fast eiendom anskaffet etter 2009 er dekomponert i en del som gjelder råbygget og en del som gjelder faste tekniske installasjoner. Varige driftsmidler nedskrives til gjenvinnbart beløp ved verdifall som forventes ikke å være forbigående. Gjenvinnbart beløp er det høyeste av netto salgsverdi og verdi i bruk. Verdi i bruk er nåverdi av fremtidige kontantstrømmer knyttet til eiendelen. Nedskrivningen reverseres når grunnlaget for nedskrivningen ikke lenger er til stede.

KLASSIFISERING OG VURDERING AV OMLØPSMIDLER

Omløpsmidler og kortsiktig gjeld omfatter normalt poster som forfaller til betaling innen ett år etter balansedagen, samt poster som knytter seg til varekretsløpet. Omløpsmidler vurderes til laveste verdi av anskaffelseskost og virkelig verdi.

VARER

Varer er vurdert til det laveste av anskaffelseskost og netto salgsverdi.

FORDRINGER

Kundefordringer og andre fordringer oppføres til pålydende etter fradrag for avsetning til forventet tap. Avsetning til tap gjøres på grunnlag av en individuell vurdering av de enkelte fordringene.

PENSJONSFORPLIKTELSER

Pensjonsforpliktelser finansiert over driften er beregnet og balanseført under avsetning for forpliktelser. Pensjonsordninger finansiert via sikrede ordninger er ikke balanseført. Pensjonspremien anses i disse tilfeller som pensjonskostnad og klassifiseres sammen med lønnskostnader.



Note 1 Lønnskostnader og ytelser, godtgjørelser til daglig leder, styret og revisor

Lønnskostnader	2021	2020
Lønninger	5 320 422	5 069 985
Arbeidsgiveravgift	260 599	226 006
Pensjonskostnader	205 546	228 534
Andre ytelser	23 026	-5 521
Sum	5 809 593	5 519 004

Selskapet har i 2021 sysselsatt 11 årsverk.

Note 2 Skatt

Årets skattekostnad	2021	2020
Resultatført skatt på ordinært resultat:		
Betalbar skatt	279 634	271 572
Endring i utsatt skattefordel	56 910	33 184
Skattekostnad ordinært resultat	336 544	304 756
Skattepliktig inntekt:		
Ordinært resultat før skatt	1 517 243	1 354 952
Permanente forskjeller	12 500	30 305
Endring i midlertidige forskjeller	-258 678	-150 838
Avgitt konsernbidrag	0	-422 015
Skattepliktig inntekt	1 271 065	812 404
Betalbar skatt i balansen:		
Betalbar skatt på årets resultat	279 634	271 572
Betalbar skatt på avgitt konsernbidrag	0	-92 843
Sum betalbar skatt i balansen	279 634	178 729

Skatteeffekten av midlertidige forskjeller som har gitt opphav til utsatt skatt og utsatte skattefordeler, spesifisert på typer av midlertidige forskjeller

	2021	2020	Endring
Varige driftsmidler	458 496	64 267	-394 229
Varebeholdning	-220 470	-75 750	144 720
Fordringer	-350 000	-341 829	8 171
Avsetninger mv	-37 660	-55 000	-17 341
Sum	-149 634	-408 312	-258 678
Grunnlag for utsatt skattefordel	-149 634	-408 312	-258 678
Utsatt skattefordel (22 %)	-32 919	-89 829	-56 909



Note 3 Anleggsmidler

	Maskiner og anlegg	Driftsløsøre, inventar ol.	Sum
Anskaffelseskost pr. 01.01.21	2 432 697	433 201	2 865 898
+ Tilgang kjøpte driftsmidler	1 206 828		1 206 828
= Anskaffelseskost 31.12.21	3 639 526	433 201	4 072 727
Akkumulerte avskrivninger 31.12.21	1 755 938	353 786	2 109 724
+ Akkumulerte nedskrivninger 31.12.21	13 500		13 500
= Av- og nedskrivninger pr. 31.12.21	1 769 438	353 786	2 123 224
= Bokført verdi 31.12.21	1 870 088	79 415	1 949 503
Årets ordinære avskrivninger	279 197	25 400	304 597
Økonomisk levetid	3-7 år	3-5 år	
Avskrivningsplan	saldo 0%	saldo 0%	

Note 4 Fordringer/gjeld på konsernselskap

Selskapet har en fordring på morselskapet Ppgai AS med kr 215 041 og en konserngjeld på Ppgai Eiendom AS kr422 015 Det er ikke beregnet renter.



Note 5 Bankinnskudd

Innestående midler på skattetrekkskonto (bundne midler) er på kr. 324 799.



Note 6 Aksjonærer

AKSJEKAPITALEN I NAMDAL ELEKTRO AS PR. 31.12 BESTÅR AV:

	Antall	Pålydende	Bokført
Ordinære aksjer	80	1 250,0	100 000
Sum	80		100 000

EIERSTRUKTUR

De største aksjonærene i % pr. 31.12 var:

	Ordinære	Eierandel	Stemmeandel
Ppgai AS	73	91,3	91,3
Morten Dahl	7	8,8	8,8
Totalt antall aksjer	80	100,0	100,0

Eneaksjonær i morselskapet Ppgai AS, Arnt Edgar Sitter, er selskapets styreleder og daglig leder. Alle aksjene i selskapet er i samme aksjeklasse og innehar samme rettigheter.

Note 7 Egenkapital

	Aksjekapital	Overkurs	Annen Innskutt egenkapital	Annen egenkapital	Sum egenkapital
Pr. 31.12.2020	100 000	0	0	6 350 916	6 450 916
Pr 01.01.2021	100 000	0	0	6 350 916	6 450 916
Årets resultat				1 180 699	1 180 699
Pr 31.12.2021	100 000	0	0	7 531 615	7 631 615

Note 8 Fortsatt drift

Styrets arbeid i 2021 har i hovedsak bestått av å forvalte inntektene og redusere kostnadene for å sikre løpende drift. I budsjettene for 2022 er det lagt opp til en nøktern drift som skal skape en bærekraftig økonomi.

Driften av Namdal Elektro AS synes således ikke å medføre risiko for tap for kreditorerne.

Grunnlaget for styrets konklusjon om fortsatt drift er basert på grunnlaget dagens drift er etablert på, den gode kommunikasjonen mot kreditorer og et konservativt anslag på inntekter i årene som kommer.

Hendelsen anses ikke å ha skapt vesentlig usikkerhet om foretakets evne til fortsatt drift. Årsregnskapet er derfor avlagt under forutsetning om fortsatt drift.