



ÅRSREGNSKAPET FOR REGNSKAPSÅRET 2021 - GENERELL INFORMASJON

Enheten

Organisasjonsnummer: 990 718 326
Organisasjonsform: Aksjeselskap
Foretaksnavn: SYNSENERET SØR AS
Forretningsadresse: Hafstadvegen 19
6800 FØRDE

Regnskapsår

Årsregnskapets periode: 01.01.2021 - 31.12.2021

Konsern

Morselskap i konsern: Nei

Regnskapsregler

Regler for små foretak benyttet: Ja
Benyttet ved utarbeidelsen av årsregnskapet til selskapet: Regnskapslovens alminnelige regler

Årsregnskapet fastsatt av kompetent organ

Bekreftet av representant for selskapet: Hildegunn Hovland
Dato for fastsettelse av årsregnskapet: 05.05.2022

Grunnlag for avgivelse

År 2021: Årsregnskapet er elektronisk innlevert
År 2020: Tall er hentet fra elektronisk innlevert årsregnskap fra 2021

Det er ikke krav til at årsregnskapet m.v. som sendes til Regnskapsregisteret er undertegnet. Kontrollen på at dette er utført ligger hos revisor/enhetens øverste organ. Sikkerheten ivaretas ved at innsender har rolle/rettighet for innsending av årsregnskapet via Altinn, og ved at det bekreftes at årsregnskapet er fastsatt av kompetent organ.

Brønnøysundregistrene, 19.04.2023



Resultatregnskap

Beløp i: NOK	Note	2021	2020
RESULTATREKNESKAP			
Inntekter			
Driftsinntekt		3 505 008	4 142 833
Annen driftsinntekt			67 657
Sum inntekter		3 505 008	4 210 490
Kostnader			
Varekostnad		1 104 579	1 290 098
Lønnskostnad	1	1 312 354	1 255 341
Ordinær avskrivning	2	64 979	26 308
Nedskrivning av varige driftsmiddel og immaterielle egedelar	2		
Annen driftskostnad		911 639	899 590
Sum kostnader		3 393 550	3 471 336
Driftsresultat		111 458	739 154
Finansinntekter og finanskostnader			
Anna renteinntekt			685
Annen finansinntekt		14 975	11 302
Sum finansinntekter		14 975	11 987
Annan rentekostnad		1 902	859
Sum finanskostnader		1 902	859
Netto finans		13 073	11 129
Ordinært resultat før skattekostnad		124 531	750 283
Skattekostnad	3	8 993	194 038
Ordinært resultat etter skattekostnad		115 538	556 245
Årsresultat		115 538	556 245
Årsresultat etter minoritetsinteresser		115 538	556 245
Totalresultat		115 538	556 245



Resultatregnskap

Beløp i: NOK	Note	2021	2020
Overføringer og disponeringar			
Overført fra overkursfond	4		
Avsatt til fond for vurderingsforskjeller	4		
Overført fra fond for vurderingsforskjeller	4		
Ordinært utbytte	4	100 000	
Konsernbidrag	4, 4		
Avsatt til annen egenkapital	4	15 538	556 245
Overført annen egenkapital	4		
Sum overføringer og disponeringar		115 538	556 245



Balanse

Beløp i: NOK	Note	2021	2020
BALANSE - EIGEDELAR			
Anleggsmiddel			
Immaterielle egedelar			
Utsett skattefordel	3		
Varige driftsmiddel			
Driftsløsøre, inventar, verktøy, kontormaskiner o.l.	2	433 782	31 001
Sum varige driftsmiddel		433 782	31 001
Finansielle anleggsmiddel			
Investeringer i aksjer og andeler		10 000	10 000
Sum finansielle anleggsmiddel		10 000	10 000
Sum anleggsmiddel		443 782	41 001
Omløpsmiddel			
Varer			
Varer		525 459	459 583
Sum varer		525 459	459 583
Krav			
Kundefordringer		157 967	217 998
Andre kortsiktige fordringer		193 569	192 490
Sum krav		351 536	410 487
Bankinnskot, kontantar og liknande			
Bankinnskudd, kontanter o.l.	5	895 067	1 843 527
Sum bankinnskot, kontantar og liknande		895 067	1 843 527
Sum omløpsmiddel		1 772 062	2 713 597
SUM EIGEDELAR		2 215 844	2 754 598

BALANSE - EIGENKAPITAL OG GJELD



Balanse

Beløp i: NOK	Note	2021	2020
Eigenkapital			
Innskoten egenkapital			
Aksjekapital (150 aksjer a kr 1.000)	4, 6	150 000	150 000
Behaldning av egne aksjar	4		
Overkurs	4		
Sum innskoten egenkapital		150 000	150 000
Opptent egenkapital			
Fond for vurderingsforskjeller	4		
Annen egenkapital	4	1 478 961	1 463 423
Sum opptent egenkapital		1 478 961	1 463 423
Sum egenkapital		1 628 961	1 613 423
Gjeld			
Langsiktig gjeld			
Utsett skatt	3		
Anna langsiktig gjeld			
Øvrig langsiktig gjeld	7		
Sum langsiktig gjeld		0	0
Kortsiktig gjeld			
Leverandørgjeld		126 695	126 487
Betalbar skatt	3	8 993	162 874
Skyldige offentlige avgifter		199 628	183 364
Foreslått utbytte	7	100 000	
Annen kortsiktig gjeld	7	151 567	668 450
Sum kortsiktig gjeld		586 883	1 141 176
Sum gjeld		586 883	1 141 176
SUM EIGENKAPITAL OG GJELD		2 215 844	2 754 598



Brønnøysundregistrene

ÅRSREGNSKAP FOR REGNSKAPSÅRET 2021 - GENERELL INFORMASJON

Journalnummer: 2022 346206

Enheten

Organisasjonsnummer: 990 718 326
Organisasjonsform: Aksjeselskap
Foretaksnavn: SYNSENTERET SØR AS
Forretningsadresse: Hafstadvegen 19
6800 FØRDE

Regnskapsår

Årsregnskapets periode: 01.01.2021 - 31.12.2021

Konsern

Morselskap i konsern: Nei

Regnskapsregler

Regler for små foretak benyttet: Ja
Benyttet ved utarbeidelsen av
årsregnskapet til selskapet: Regnskapslovens alminnelige regler

Årsregnskapet fastsatt av kompetent organ

Bekreftet av representant for selskapet: Hildegunn Hovland
Dato for fastsettelse av årsregnskapet: 05.05.2022

Revisjon

Selskapet har besluttet at årsregnskapet
ikke skal revideres: Ja
Årsregnskapet er utarbeidet av ekstern
autorisert regnskapsfører: Ja
Ekstern autorisert regnskapsfører har i
løpet av regnskapsåret bistått ved den
løpende regnskapsføringen eller utført
andre tjenester for selskapet enn å
utarbeide årsregnskapet: Ja

Grunnlag for avgivelse

År 2021: Årsregnskap er elektronisk innlevert.
År 2020: Tall er hentet fra elektronisk innlevert årsregnskap fra 2021.

Det er ikke krav til at årsregnskapet m.v. som sendes til Regnskapsregisteret er undertegnet. Kontrollen på at dette er utført ligger hos revisor/enhetens øverste organ. Sikkerheten ivaretas ved at innsender har rolle/rettighet for innsending av årsregnskapet via Altinn, og ved at det bekreftes at årsregnskapet er fastsatt av kompetent organ.

Brønnøysundregistrene, 28.05.2022

Brønnøysundregistrene
Postadresse: Postboks 900, 8910 Brønnøysund
Telefon: 75 00 75 00
E-post: firmapost@brreg.no Internett: www.brreg.no
Organisasjonsnummer: 974 760 673



Organisasjonsnr: 990 718 326
SYNSETERET SØR AS

RESULTATREGNSKAP

Beløp i: NOK	Note	2021	2020
RESULTATREKNESKAP			
Inntekter			
Driftsinntekt		3 505 008	4 142 833
Annen driftsinntekt			67 657
Sum inntekter		3 505 008	4 210 490
Kostnader			
Varekostnad		1 104 579	1 290 098
Lønnskostnad	1	1 312 354	1 255 341
Ordinær avskrivning	2	64 979	26 308
Nedskrivning av varige driftsmiddel og immaterielle egedelar	2		
Annen driftskostnad		911 639	899 590
Sum kostnader		3 393 550	3 471 336
Driftsresultat		111 458	739 154
Finansinntekter og finanskostnader			
Anna renteinntekt			685
Annen finansinntekt		14 975	11 302
Sum finansinntekter		14 975	11 987
Annan rentekostnad		1 902	859
Sum finanskostnader		1 902	859
Netto finans		13 073	11 129
Ordinært resultat før skattekostnad			
Skattekostnad	3	124 531	750 283
Ordinært resultat etter skattekostnad		8 993	194 038
Årsresultat		115 538	556 245
Årsresultat etter minoritetsinteresser		115 538	556 245
Totalresultat		115 538	556 245
Overføringer og disponeringar			
Overført fra overkursfond	4		
Avsatt til fond for vurderingsforskjeller	4		
Overført fra fond for vurderingsforskjeller	4		



Ordinært utbytte	4	100 000	
Konsernbidrag	4, 4		
Avsatt til annen egenkapital	4	15 538	556 245
Overført annen egenkapital	4		
Sum overføringar og disponeringar		115 538	556 245



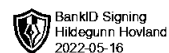
Organisasjonsnr: 990 718 326
SYNSETERET SØR AS

BALANSE

Beløp i: NOK	Note	2021	2020
BALANSE - EIGEDELAR			
Anleggsmiddel			
Immaterielle egedelar			
Utsett skattefordel	3		
Varige driftsmiddel			
Driftsløsøre, inventar, verktøy, kontormaskiner o. l.			
1.	2	433 782	31 001
Sum varige driftsmiddel		433 782	31 001
Finansielle anleggsmiddel			
Investeringer i aksjer og andeler			
		10 000	10 000
Sum finansielle anleggsmiddel		10 000	10 000
Sum anleggsmiddel		443 782	41 001
Omløpsmiddel			
Varer			
Varer		525 459	459 583
Sum varer		525 459	459 583
Krav			
Kundefordringer			
		157 967	217 998
Andre kortsiktige fordringer			
		193 569	192 490
Sum krav		351 536	410 487
Bankinnskot, kontantar og liknande			
Bankinnskudd, kontanter o. l.			
1.	5	895 067	1 843 527
Sum bankinnskot, kontantar og liknande		895 067	1 843 527
Sum omløpsmiddel		1 772 062	2 713 597
SUM EIGEDELAR		2 215 844	2 754 598
BALANSE - EIGENKAPITAL OG GJELD			
Eigenkapital			
Innskoten eigenkapital			
Aksjekapital (150 aksjer a kr 1.000)	4, 6	150 000	150 000



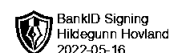
Behaldning av egne aksjar	4		
Overkurs	4		
Sum innskoten egenkapital		150 000	150 000
Opptent egenkapital			
Fond for			
vurderingsforskjeller	4		
Annen egenkapital	4	1 478 961	1 463 423
Sum opptent egenkapital		1 478 961	1 463 423
Sum egenkapital		1 628 961	1 613 423
Gjeld			
Langsiktig gjeld			
Utsett skatt	3		
Anna langsiktig gjeld			
Øvrig langsiktig gjeld	7		
Sum langsiktig gjeld		0	0
Kortsiktig gjeld			
Leverandørgjeld		126 695	126 487
Betalbar skatt	3	8 993	162 874
Skyldige offentlige			
avgifter		199 628	183 364
Foreslått utbytte	7	100 000	
Annen kortsiktig gjeld	7	151 567	668 450
Sum kortsiktig gjeld		586 883	1 141 176
Sum gjeld		586 883	1 141 176
SUM EIGENKAPITAL OG GJELD		2 215 844	2 754 598



Årsregnskap 2021

Synsenteret Sør AS

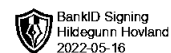
Resultatregnskap
Balanse
Noter til regnskapet



Synsenteret Sør AS

Resultatregnskap

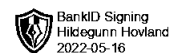
DRIFTSINNEKTER OG DRIFTSKOSTNADER	NOTER	2021	2020
Driftsinntekt		3 505 008	4 142 833
Annen driftsinntekt		0	67 657
Sum driftsinntekter		3 505 008	4 210 490
Varekostnad		1 104 579	1 290 098
Lønnskostnad	1	1 312 354	1 255 341
Ordinær avskrivning	2	64 979	26 308
Annen driftskostnad		911 639	899 590
Sum driftskostnader		3 393 550	3 471 336
Driftsresultat		111 458	739 154
FINANSINNEKTER OG FINANSKOSTNADER			
Renteinntekt		0	685
Annen finansinntekt		14 975	11 302
Rentekostnad		-1 902	-859
Netto finansresultat		13 073	11 129
Resultat før skattekostnad		124 531	750 283
Skattekostnad	3	-8 993	-194 038
ÅRSRESULTAT		115 538	556 245
OVERFØRINGER			
Avsatt til annen egenkapital	4	15 538	556 245
Foreslått utbytte	4	100 000	0
Sum overføringer		115 538	556 245



Synsenteret Sør AS

Balanse pr. 31. desember

EIENDELER	NOTER	2021	2020
Anleggsmidler			
Immaterielle eiendeler			
Varige driftsmidler			
Driftsløsøre, inventar, verktøy, kontormaskiner o.l.	2	433 782	31 001
Sum varige driftsmidler		433 782	31 001
Finansielle anleggsmidler			
Investeringer i aksjer og andeler		10 000	10 000
Sum finansielle anleggsmidler		10 000	10 000
Sum anleggsmidler		443 782	41 001
Omløpsmidler			
Varer		525 459	459 583
Fordringer			
Kundefordringer		157 967	217 998
Andre kortsiktige fordringer		193 569	192 490
Sum fordringer		351 536	410 487
Bankinnskudd, kontanter o.l.	5	895 067	1 843 527
Sum omløpsmidler		1 772 062	2 713 597
SUM EIENDELER		2 215 844	2 754 598



Synsenteret Sør AS

Balanse pr. 31. desember

EGENKAPITAL OG GJELD	NOTER	2021	2020
Egenkapital			
Innskutt egenkapital			
Aksjekapital (150 aksjer a kr 1.000)	4, 6	150 000	150 000
Sum innskutt egenkapital		150 000	150 000
Opptjent egenkapital			
Annen egenkapital	4	1 478 961	1 463 423
Sum opptjent egenkapital		1 478 961	1 463 423
Sum egenkapital		1 628 961	1 613 423
Gjeld			
Kortsiktig gjeld			
Leverandørgjeld		126 695	126 487
Betalbar skatt	3	8 993	162 874
Skyldige offentlige avgifter		199 628	183 364
Foreslått utbytte	7	100 000	0
Annen kortsiktig gjeld	7	151 567	668 450
Sum kortsiktig gjeld		586 883	1 141 176
Sum gjeld		586 883	1 141 176
SUM EGENKAPITAL OG GJELD		2 215 844	2 754 598

Førde
Styret i Synsenteret Sør AS

Hildegunn Hovland
Styreleder/daglig leder



Synsenteret Sør AS

Noter til regnskapet 2021

Regnskapsprinsipper

Årsregnskapet er satt opp i samsvar med regnskapsloven og god regnskapsskikk for små foretak i Norge. Regnskapet bygger på de lovbestemte grunnleggende regnskapsprinsipper og god regnskapsskikk.

Hovedregel for vurdering og klassifisering av inntekter og utgifter

Inntekt resultatføres når den er opptjent, normalt på leveringstidspunktet ved salg av varer og tjenester.

Utgifter sammenstilles med og kostnadsføres samtidig med de inntekter utgiftene kan henføres til.

Utgifter som ikke kan henføres direkte til inntekter kostnadsføres når de påløper.

Kjøp og salg i utenlandsk valuta er registrert til valutakursen på transaksjonstidspunktet.

Hovedregel for vurdering og klassifisering av eiendeler og gjeld

Eiendeler bestemt til varig eie eller bruk er klassifisert som anleggsmidler. Andre eiendeler er klassifisert som omløpsmidler. Fordringer som skal tilbakebetales innen et år er klassifisert som omløpsmidler. Ved klassifisering av kortsiktig og langsiktig gjeld er tilsvarende kriterier lagt til grunn.

Anleggsmidler vurderes til anskaffelseskost, men nedskrives til gjenvinnbart beløp dersom dette er lavere enn bokført verdi, og verdifallet forventes ikke å være forbigående. Anleggsmidler med begrenset økonomisk levetid avskrives planmessig. Langsiktig gjeld balanseføres til nominelt mottatt beløp på etableringstidspunktet.

Omløpsmidler vurderes til laveste av anskaffelseskost og virkelig verdi. Kortsiktig gjeld balanseføres til nominelt mottatt beløp på etableringstidspunktet.



Synsenteret Sør AS

Noter til regnskapet 2021

Note 1 Lønnskostnader og ytelser

Lønnskostnader	2021	2020
Lønn	1 147 679	1 115 593
Arbeidsgiveravgift	124 951	112 458
Pensjonskostnader	32 262	22 506
Andre ytelser	7 462	4 784
Sum	1 312 354	1 255 341

Antall årsverk sysselsatt i regnskapsåret 3 3

Pensjonsforpliktelser

Selskapet er pliktig til å ha tjenstepensjonsordning etter lov om obligatorisk tjenstepensjon. Selskapets pensjonsordning tilfredsstiller lovens krav

Note 2 Anleggsmidler

	Driftsløsøre, inventar ol.	Sum
Anskaffelseskost 01.01	715 901	715 901
Tilganger	467 760	467 760
Anskaffelseskost 31.12	1 183 661	1 183 661
Akk. avskrivninger 01.01	684 900	684 900
Årets avskrivninger	64 979	64 979
Akk. avskrivninger 31.12	749 879	749 879
Bokført verdi pr. 31.12	433 782	433 782
Økonomisk levetid	3-5 år	
Avskrivningsplan	Lineær	



Synsenteret Sør AS

Noter til regnskapet 2021

Note 3 Skatt

Årets skattekostnad	2021	2020
Betalbar skatt	8 993	162 874
Endring i utsatt skattefordel	0	31 164
Skattekostnad ordinært resultat	8 993	194 038

Spesifikasjon av skattepliktig inntekt	2021	2020
Resultat før skatt	124 531	750 283
Permanente forskjeller	-14 308	-11 329
Endring i midlertidige forskjeller	-69 347	1 382
Skattepliktig inntekt	40 877	740 336
Skattesats	22 %	22 %
Sum betalbar skatt i balansen	8 993	162 874

Skatteeffekten av midlertidige forskjeller

	2021	2020
Varige driftsmidler	-20 189	-68 703
Varebeholdning	-50 000	-50 000
Fordringer	-3 500	-24 333
Sum	-73 689	-143 036

Inngår ikke i beregningen av utsatt skatt 73 689 143 036

Utsatt skattefordel (22 %) 0 0

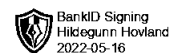
I henhold til God regnskapsskikk for små foretak balanseføres ikke utsatt skattefordel.

Note 4 Egenkapital

	Aksjekapital	Annen egenkapital	Sum egenkapital
Egenkapital pr. 01.01	150 000	1 463 423	1 613 423
Årets resultat		115 538	115 538
Utbytte		-100 000	-100 000
Egenkapital pr 31.12	150 000	1 478 961	1 628 961

Note 5 Bankinnskudd

Innestående midler på skattetrekkskonto (bundne midler) er på kr. 49 631.



Synsenteret Sør AS

Noter til regnskapet 2021

Note 6 Aksjonærer

Aksjekapitalen består av:

	Antall	Pålydende	Bokført
Ordinære aksjer	150	1 000	150 000
Sum	150	1 000	150 000

Eierstruktur

	Antall aksjer	Eier- og stemmeandel
HIPE Holding AS	150	100 %
Totalt antall aksjer	150	100 %

Note 7 Mellomværende med selskap i samme konsern mv.

	Kortsiktig gjeld	
	2021	2020
Skyldig til morselskap	100 000	500 000