



ÅRSREGNSKAPET FOR REGNSKAPSÅRET 2023 - GENERELL INFORMASJON

Enheten

Organisasjonsnummer: 977 246 156
Organisasjonsform: Aksjeselskap
Foretaksnavn: EURO-TERMINAL AS
Forretningsadresse: Strandgata 92
5528 HAUGESUND

Regnskapsår

Årsregnskapets periode: 01.01.2023 - 31.12.2023

Konsern

Mørselskap i konsern: Ja
Konsernregnskap lagt ved: Ja

Regnskapsregler

Regler for små foretak benyttet: Nei
Benyttet ved utarbeidelsen av årsregnskapet til selskapet: Regnskapslovens alminnelige regler
Benyttet ved utarbeidelsen av årsregnskapet til konsernet: Regnskapslovens alminnelige regler

Årsregnskapet fastsatt av kompetent organ

Bekreftet av representant for selskapet: Annette Skauge
Dato for fastsettelse av årsregnskapet: 03.06.2024

Grunnlag for avgivelse

År 2023: Årsregnskapet er elektronisk innlevert
År 2022: Tall er hentet fra elektronisk innlevert årsregnskap fra 2023

Det er ikke krav til at årsregnskapet m.v. som sendes til Regnskapsregisteret er undertegnet. Kontrollen på at dette er utført ligger hos revisor/enhetens øverste organ. Sikkerheten ivaretas ved at innsender har rolle/rettighet for innsending av årsregnskapet via Altinn, og ved at det bekreftes at årsregnskapet er fastsatt av kompetent organ.

Brønnøysundregistrene, 26.06.2025



Resultatregnskap

Beløp i: NOK	Note	2023	2022
RESULTATREGNSKAP			
Inntekter			
Annen driftsinntekt		1 575 857	1 347 400
Sum inntekter		1 575 857	1 347 400
Kostnader			
Lønnskostnad	1	216 790	222 495
Annen driftskostnad	1	1 972 122	1 828 663
Sum kostnader		2 188 912	2 051 158
Driftsresultat		-613 055	-703 758
Finansinntekter og finanskostnader			
Inntekt på investering i datterselskap og tilknyttet selskap		18 155 827	15 364 593
Renteinntekt fra foretak i samme konsern		344 911	10 721
Annen renteinntekt		3 255 987	825 482
Annen finansinntekt		9 033 342	2 655 401
Sum finansinntekter		30 790 067	18 856 197
Rentekostnad til foretak i samme konsern		0	0
Annen rentekostnad		916 452	30 524
Annen finanskostnad		5 696 847	670 287
Sum finanskostnader		6 613 299	700 811
Netto finans		24 176 768	18 155 386
Ordinært resultat før skattekostnad		23 563 713	17 451 628
Skattekostnad på ordinært resultat	8	1 193 676	459 862
Ordinært resultat etter skattekostnad		22 370 037	16 991 766
Årsresultat		22 370 037	16 991 766
Overføringer og disponeringer			
Ordinært utbytte		21 068 311	18 162 478
Overføringer til/fra annen egenkapital		1 301 726	-1 170 712
Sum overføringer og disponeringer		22 370 037	16 991 766



Resultatregnskap

Beløp i: NOK	Note	2023	2022
---------------------	-------------	-------------	-------------



Balanse

Beløp i: NOK	Note	2023	2022
BALANSE - EIENDELER			
Anleggsmidler			
Immaterielle eiendeler			
Utsatt skattefordel	8	709 325	1 903 001
Sum immaterielle eiendeler		709 325	1 903 001
Finansielle anleggsmidler			
Investering i datterselskap	3	26 620 459	26 620 459
Lån til foretak i samme konsern	2,4	0	0
Sum finansielle anleggsmidler		26 620 459	26 620 459
Sum anleggsmidler		27 329 784	28 523 460
Omløpsmidler			
Varer			
Fordringer			
Andre kortsiktige fordringer		879	8 170
Fordring på selskap i samme konsern	4	0	15 311 829
Sum fordringer		879	15 319 999
Bankinnskudd, kontanter og lignende			
Bankinnskudd, kontanter og lignende		48 952 188	28 247 564
Sum bankinnskudd, kontanter og lignende		48 952 188	28 247 564
Sum omløpsmidler		48 953 067	43 567 563
SUM EIENDELER		76 282 851	72 091 023
BALANSE - EGENKAPITAL OG GJELD			
Egenkapital			
Innskutt egenkapital			
Selskapskapital	5,7	30 270 797	30 270 797
Beholdning av egne aksjer		-500	



Balanse

Beløp i: NOK	Note	2023	2022
Overkurs		23 651 056	23 651 056
Sum innskutt egenkapital		53 921 353	53 921 853
Opptjent egenkapital			
Annen egenkapital		1 292 439	0
Sum opptjent egenkapital		1 292 439	0
Sum egenkapital		55 213 792	53 921 853
Sum langsiktig gjeld		0	0
Kortsiktig gjeld			
Leverandørgjeld		748	659
Utbytte		21 068 311	18 162 691
Annen kortsiktig gjeld		0	5 819
Gjeld til foretak i samme konsern			0
Sum kortsiktig gjeld		21 069 059	18 169 169
Sum gjeld		21 069 059	18 169 169
SUM EGENKAPITAL OG GJELD		76 282 851	72 091 022



Konsernets resultatregnskap

Beløp i: EUR	Note	2023	2022
RESULTATREGNSKAP			
Inntekter			
Salgsinntekt		12 596 000	11 539 000
Salgsgevinst driftsmidler		74 000	1 000
Sum inntekter		12 670 000	11 540 000
Kostnader			
Lønnskostnad	2	2 878 000	2 475 000
Avskrivning på varige driftsmidler og immaterielle eiendeler	5	2 001 000	1 623 000
Nedskrivning		-3 000	
Annen driftskostnad	3	4 332 000	3 028 000
Sum kostnader		9 208 000	7 126 000
Driftsresultat		3 462 000	4 414 000
Finansinntekter og finanskostnader			
Renteinntekt fra foretak i samme konsern		14 000	1 000
Annen renteinntekt		285 000	84 000
Agio		599 000	140 000
Sum finansinntekter		898 000	225 000
Disagio			
Rentekostnad til foretak i samme konsern		93 000	78 000
Annen rentekostnad		939 000	194 000
Annen finanskostnad		177 000	116 000
Sum finanskostnader		1 209 000	388 000
Netto finans		-311 000	-163 000
Ordinært resultat før skattekostnad		3 151 000	4 251 000
Skattekostnad på ordinært resultat	13	885 000	796 000
Ordinært resultat etter skattekostnad		2 266 000	3 455 000
Årsresultat		2 266 000	3 455 000
Overføringer og disponeringer			



Konsernets resultatregnskap

Beløp i: EUR	Note	2023	2022
Overføringer til/fra annen egenkapital		2 266 000	3 456 000
Sum overføringer og disponeringer		2 266 000	3 456 000



Konsernets balanse

Beløp i: EUR	Note	2023	2022
BALANSE - EIENDELER			
Anleggsmidler			
Immaterielle eiendeler			
Utsatt skattefordel	13	2 000	499 000
Sum immaterielle eiendeler		2 000	499 000
Varige driftsmidler			
Tomter, bygninger og annen fast eiendom	5	25 818 000	16 764 000
Driftsløsøre, inventar, verktøy, kontormaskiner og lignende	5,14	7 967 000	11 944 000
Sum varige driftsmidler		33 785 000	28 708 000
Sum anleggsmidler		33 787 000	29 207 000
Omløpsmidler			
Varer			
Varer		17 000	23 000
Sum varer		17 000	23 000
Fordringer			
Kundefordringer		1 269 000	1 241 000
Andre fordringer		405 000	312 000
Sum fordringer		1 674 000	1 553 000
Bankinnskudd, kontanter og lignende			
Bankinnskudd, kontanter og lignende	8	6 949 000	8 797 000
Sum bankinnskudd, kontanter og lignende		6 949 000	8 797 000
Sum omløpsmidler		8 640 000	10 373 000
SUM EIENDELER		42 427 000	39 580 000

BALANSE - EGENKAPITAL OG GJELD

Egenkapital

Innskutt egenkapital



Konsernets balanse

Beløp i: EUR	Note	2023	2022
Selskapskapital	10,11	3 679 000	3 679 000
Overkurs		5 356 000	5 356 000
Sum innskutt egenkapital		9 035 000	9 035 000
Opptjent egenkapital			
Annen egenkapital		6 251 000	6 400 000
Sum opptjent egenkapital		6 251 000	6 400 000
Sum egenkapital		15 286 000	15 435 000
Gjeld			
Langsiktig gjeld			
Annen langsiktig gjeld			
Gjeld til kredittinstitusjoner	6,7	19 265 000	17 023 000
Øvrig langsiktig gjeld	14	3 509 000	3 324 000
Sum annen langsiktig gjeld		22 774 000	20 347 000
Sum langsiktig gjeld		22 774 000	20 347 000
Kortsiktig gjeld			
Leverandørgjeld		846 000	563 000
Utbytte		1 874 000	1 728 000
Annen kortsiktig gjeld	14	1 646 000	1 507 000
Sum kortsiktig gjeld		4 366 000	3 798 000
Sum gjeld		27 140 000	24 145 000
SUM EGENKAPITAL OG GJELD		42 426 000	39 580 000



Brønnøysundregistrene

ÅRSREGNSKAP FOR REGNSKAPSÅRET 2023 - GENERELL INFORMASJON

Journalnummer: 2024 525734

Enheten

Organisasjonsnummer: 977 246 156
Organisasjonsform: Aksjeselskap
Foretaksnavn: EURO-TERMINAL AS
Forretningsadresse: Strandgata 92
5528 HAUGESUND

Regnskapsår

Årsregnskapets periode: 01.01.2023 - 31.12.2023

Konsern

Morselskap i konsern: Ja
Konsernregnskap lagt ved: Ja

Regnskapsregler

Regler for små foretak benyttet: Nei
Benyttet ved utarbeidelsen av
årsregnskapet til selskapet: Regnskapslovens alminnelige regler
Benyttet ved utarbeidelsen av
årsregnskapet til konsernet: Regnskapslovens alminnelige regler

Årsregnskapet fastsatt av kompetent organ

Bekreftet av representant for selskapet: Annette Skauge
Dato for fastsettelse av årsregnskapet: 03.06.2024

Grunnlag for avgivelse

År 2023: Årsregnskap er elektronisk innlevert.
År 2022: Tall er hentet fra elektronisk innlevert årsregnskap fra 2023.

Det er ikke krav til at årsregnskapet m.v. som sendes til Regnskapsregisteret er undertegnet. Kontrollen på at dette er utført ligger hos revisor/enhetens øverste organ. Sikkerheten ivaretas ved at innsender har rolle/rettighet for innsending av årsregnskapet via Altinn, og ved at det bekreftes at årsregnskapet er fastsatt av kompetent organ.

Brønnøysundregistrene, 27.06.2024



Organisasjonsnr: 977 246 156
EURO-TERMINAL AS

RESULTATREGNSKAP

Beløp i: NOK	Note	2023	2022
RESULTATREGNSKAP			
Inntekter			
Annen driftsinntekt		1 575 857	1 347 400
Sum inntekter		1 575 857	1 347 400
Kostnader			
Lønnskostnad	1	216 790	222 495
Annen driftskostnad	1	1 972 122	1 828 663
Sum kostnader		2 188 912	2 051 158
Driftsresultat		-613 055	-703 758
Finansinntekter og finanskostnader			
Inntekt på investering i datterselskap og tilknyttet selskap		18 155 827	15 364 593
Renteinntekt fra foretak i samme konsern		344 911	10 721
Annen renteinntekt		3 255 987	825 482
Annen finansinntekt		9 033 342	2 655 401
Sum finansinntekter		30 790 067	18 856 197
Rentekostnad til foretak i samme konsern		0	0
Annen rentekostnad		916 452	30 524
Annen finanskostnad		5 696 847	670 287
Sum finanskostnader		6 613 299	700 811
Netto finans		24 176 768	18 155 386
Ordinært resultat før skattekostnad		23 563 713	17 451 628
Skattekostnad på ordinært resultat	8	1 193 676	459 862
Ordinært resultat etter skattekostnad		22 370 037	16 991 766
Årsresultat		22 370 037	16 991 766
Overføringer og disponeringer			
Ordinært utbytte		21 068 311	18 162 478
Overføringer til/fra annen egenkapital		1 301 726	-1 170 712
Sum overføringer og disponeringer		22 370 037	16 991 766



Organisasjonsnr: 977 246 156
EURO-TERMINAL AS

BALANSE

Beløp i: NOK	Note	2023	2022
BALANSE - EIENDELER			
Anleggsmidler			
Immaterielle eiendeler			
Utsatt skattefordel	8	709 325	1 903 001
Sum immaterielle eiendeler		709 325	1 903 001
Finansielle anleggsmidler			
Investering i datterselskap	3	26 620 459	26 620 459
Lån til foretak i samme konsern	2,4	0	0
Sum finansielle anleggsmidler		26 620 459	26 620 459
Sum anleggsmidler		27 329 784	28 523 460
Omløpsmidler			
Varer			
Fordringer			
Andre kortsiktige fordringer		879	8 170
Fordring på selskap i samme konsern	4	0	15 311 829
Sum fordringer		879	15 319 999
Bankinnskudd, kontanter og lignende			
Bankinnskudd, kontanter og lignende		48 952 188	28 247 564
Sum bankinnskudd, kontanter og lignende		48 952 188	28 247 564
Sum omløpsmidler		48 953 067	43 567 563
SUM EIENDELER		76 282 851	72 091 023
BALANSE - EGENKAPITAL OG GJELD			
Egenkapital			
Innskutt egenkapital			
Selskapskapital	5,7	30 270 797	30 270 797
Beholdning av egne aksjer		-500	
Overkurs		23 651 056	23 651 056
Sum innskutt egenkapital		53 921 353	53 921 853
Opptjent egenkapital			
Annen egenkapital		1 292 439	0



Sum opptjent egenkapital	1 292 439	0
Sum egenkapital	55 213 792	53 921 853
Sum langsiktig gjeld	0	0
Kortsiktig gjeld		
Leverandørgjeld	748	659
Utbytte	21 068 311	18 162 691
Annen kortsiktig gjeld	0	5 819
Gjeld til foretak i samme konsern		0
Sum kortsiktig gjeld	21 069 059	18 169 169
Sum gjeld	21 069 059	18 169 169
SUM EGENKAPITAL OG GJELD	76 282 851	72 091 022



Organisasjonsnr: 977 246 156
EURO-TERMINAL AS

KONSERNRESULTATREGNSKAP

Beløp i: EUR	Note	2023	2022
RESULTATREGNSKAP			
Inntekter			
Salgsinntekt		12 596 000	11 539 000
Salgsgevinst driftsmidler		74 000	1 000
Sum inntekter		12 670 000	11 540 000
Kostnader			
Lønnskostnad	2	2 878 000	2 475 000
Avskrivning på varige driftsmidler og immaterielle eiendeler	5	2 001 000	1 623 000
Nedskrivning		-3 000	
Annen driftskostnad	3	4 332 000	3 028 000
Sum kostnader		9 208 000	7 126 000
Driftsresultat		3 462 000	4 414 000
Finansinntekter og finanskostnader			
Renteinntekt fra foretak i samme konsern		14 000	1 000
Annen renteinntekt		285 000	84 000
Agio		599 000	140 000
Sum finansinntekter		898 000	225 000
Disagio			
Rentekostnad til foretak i samme konsern		93 000	78 000
Annen rentekostnad		939 000	194 000
Annen finanskostnad		177 000	116 000
Sum finanskostnader		1 209 000	388 000
Netto finans		-311 000	-163 000
Ordinært resultat før skattekostnad			
Skattekostnad på ordinært resultat	13	885 000	796 000
Ordinært resultat etter skattekostnad		2 266 000	3 455 000
Årsresultat		2 266 000	3 455 000
Overføringer og disponeringer			
Overføringer til/fra annen egenkapital		2 266 000	3 456 000
Sum overføringer og disponeringer		2 266 000	3 456 000





Organisasjonsnr: 977 246 156
EURO-TERMINAL AS

KONSERNBALANSE

Beløp i: EUR **Note** **2023** **2022**

BALANSE - EIENDELER

Anleggsmidler

Immaterielle eiendeler

Utsatt skattefordel 13 2 000 499 000
Sum immaterielle eiendeler 2 000 499 000

Varige driftsmidler

Tomter, bygninger og annen fast eiendom 5 25 818 000 16 764 000
Driftsløsøre, inventar, verktøy, kontormaskiner og lignende 5,14 7 967 000 11 944 000
Sum varige driftsmidler 33 785 000 28 708 000

Sum anleggsmidler 33 787 000 29 207 000

Omløpsmidler

Varer

Varer 17 000 23 000
Sum varer 17 000 23 000

Fordringer

Kundefordringer 1 269 000 1 241 000
Andre fordringer 405 000 312 000
Sum fordringer 1 674 000 1 553 000

Bankinnskudd, kontanter og lignende

Bankinnskudd, kontanter og lignende 8 6 949 000 8 797 000
Sum bankinnskudd, kontanter og lignende 6 949 000 8 797 000

Sum omløpsmidler 8 640 000 10 373 000

SUM EIENDELER 42 427 000 39 580 000

BALANSE - EGENKAPITAL OG GJELD

Egenkapital

Innskutt egenkapital

Selskapskapital 10,11 3 679 000 3 679 000
Overkurs 5 356 000 5 356 000
Sum innskutt egenkapital 9 035 000 9 035 000

Opptjent egenkapital

Annen egenkapital 6 251 000 6 400 000



Sum opptjent egenkapital		6 251 000	6 400 000
Sum egenkapital		15 286 000	15 435 000
Gjeld			
Langsiktig gjeld			
Annen langsiktig gjeld			
Gjeld til			
kredittinstitusjoner	6,7	19 265 000	17 023 000
Øvrig langsiktig gjeld	14	3 509 000	3 324 000
Sum annen langsiktig gjeld		22 774 000	20 347 000
Sum langsiktig gjeld		22 774 000	20 347 000
Kortsiktig gjeld			
Leverandørgjeld		846 000	563 000
Utbytte		1 874 000	1 728 000
Annen kortsiktig gjeld	14	1 646 000	1 507 000
Sum kortsiktig gjeld		4 366 000	3 798 000
Sum gjeld		27 140 000	24 145 000
SUM EGENKAPITAL OG GJELD		42 426 000	39 580 000



Organisasjonsnr: 977 246 156
EURO-TERMINAL AS

NOTEOPPLYSNINGER - SELSKAP - alle poster oppgitt i hele tall

Note
0

Regnskapsprinsipper

Årsregnskapet er satt opp i samsvar med regnskapslovens bestemmelser og god regnskapsskikk. Bruk av estimater I utarbeidelse av årsregnskapet har man brukt estimater og forutsetninger som har påvirket resultatregnskapet og verdsettelsen av eiendeler og gjeld, samt usikre eiendeler og forpliktelser på balansedagen i henhold til god regnskapsskikk. Områder som i stor grad inneholder slike skjønsmessige vurderinger, høy grad av kompleksitet, eller områder hvor forutsetninger og estimater er vesentlige for årsregnskapet, er beskrevet i notene. Inntekter Inntektsføring ved salg av varer skjer på leveringstidspunktet. Tjenester inntektsføres etter hvert som de leveres. Inntekter fra salg av tjenester og langsiktige tilvirkingsprosjekter (anleggskontrakter) resultatføres i takt med prosjektets fullføringsgrad, når utfallet av transaksjonen kan estimeres på en pålitelig måte. Når transaksjonens utfall ikke kan estimeres pålitelig, vil kun inntekter tilsvarende påløpte prosjektkostnader inntektsføres. I den perioden det blir identifisert at et prosjekt vil gi et negativt resultat, vil det estimerte tapet på kontrakten bli resultatført i sin helhet. Skattekostnaden i resultatregnskapet omfatter både periodens betalbare skatt og endring i utsatt skatt. Utsatt skatt er beregnet med 22 % på grunnlag av de midlertidige forskjeller som eksisterer mellom regnskapsmessige og skattemessige verdier, samt ligningsmessig underskudd til fremføring ved utgangen av regnskapsåret. Skatteøkende og skattereduserende midlertidige forskjeller som reverserer eller kan reverseres i samme periode er utlignet og nettoført. Netto utsatt skattefordel balanseføres i den grad det er sannsynlig at denne kan bli utnyttet. Klassifisering og vurdering av omløpsmidler Omløpsmidler og kortsiktig gjeld omfatter normalt poster som forfaller til betaling innen ett år etter balansedagen, samt poster som knytter seg til varekretsløpet. Omløpsmidler vurderes til laveste verdi av anskaffelseskost og virkelig verdi. Kortsiktig gjeld balanseføres til nominelt beløp på transaksjonstidspunktet Datterselskap og tilknyttet selskap Datterselskap og tilknyttede selskaper vurderes etter kostmetoden i selskapsregnskapet. Investeringen er vurdert til anskaffelseskost for aksjene med mindre nedskrivning har vært nødvendig. Det er foretatt nedskrivning til virkelig verdi når verdifall skyldes årsaker som ikke kan forventes å være forbigående og det må anses nødvendig etter god regnskapsskikk. Nedskrivninger er reversert når grunnlaget for nedskrivning ikke lenger er til stede. Utbytte, konsernbidrag og andre utdelinger fra datterselskap er inntektsført samme år som det er avsatt i givers regnskap. Overstiger utbytte / konsernbidraget andelen av opptjent resultat etter anskaffelsestidspunktet, representerer den overskytende del tilbakebetaling av investert kapital, og utdelingene er fratrukket investeringsverdi i balansen til morselskapet. Fordringer Kundefordringer og andre fordringer oppføres til pålydende etter fradrag for avsetning til forventet tap. Avsetning til tap gjøres på grunnlag av en individuell vurdering av de enkelte fordringene. For øvrige kundefordringer utføres en uspesifisert avsetning for å dekke forventet tap på krav. Kontantstrømpoppstilling Kontantstrømpoppstillingen er utarbeidet etter den indirekte



metoden. Kontanter og kontantekvivalenter omfatter kontanter, bankinnskudd og andre kortsiktige, likvide plasseringer

Note

5

Antall aksjer og aksjeeiere

<u>Aksjeklasse</u>	<u>Ant. aksjer</u>	<u>Pålydende</u>	<u>Bokført verdi</u>
Ordinære aksjer	30270797.00	1.00	30270797.00
<u>Aksjeeiere - fritekst</u>	<u>Antall</u>	<u>Eierandel</u>	<u>Aksjeklasse</u>
Caiano Maritime AS	18582060.00	61.40%	Ordinære aksjer
Austevoll Seafood ASA	4897290.00	16.20%	Ordinære aksjer
Ordinære aksjer			
Stolt-Nielsen Norway AS	2563223.00	8.50%	Ordinære aksjer
Jahatt AS	1500000.00	5.00%	Ordinære aksjer
EGD Capital AS	898800.00	3.00%	Ordinære aksjer
Crown Hill Chartering AS	850000.00	2.80%	Ordinære aksjer
A. Beyer Eiendom AS	311264.00	1.00%	Ordinære aksjer
<u>Sum</u>	<u>Sum antall</u>	<u>Sum eierandel</u>	
	29602637.00	97.90%	

Note

Ytelser til ledende personer

Er det gitt ytelser til ledende person: Nei

Ytelser til daglig leder

<u>Ytelser</u>	<u>Lønn</u>	<u>Pensj.forpl.</u>	<u>Andre godtgj.</u>
----------------	-------------	---------------------	----------------------

Note

Ytelser til revisjon

<u>Revisjon</u>	<u>Årets</u>	<u>Fjorårets</u>
	65504.00	66500.00
<u>Andre tjenester</u>	<u>Årets</u>	<u>Fjorårets</u>
	7300.00	
<u>Sum godtgjørelse til revisor</u>	<u>Årets</u>	<u>Fjorårets</u>
	72804.00	66500.00

Note

Antall årsverk i regnskapsåret



Organisasjonsnr: 977 246 156
EURO-TERMINAL AS

NOTEOPPLYSNINGER - KONSERN - alle poster oppgitt i hele tall

Note
1

Regnskapsprinsipper

Note
10

Antall aksjer og aksjeeiere

<u>Aksjeklasse</u>	<u>Ant. aksjer</u>	<u>Pålydende</u>	<u>Bokført verdi</u>
Ordinære aksjer	30270797.00	1.00	30270797.00

<u>Aksjeeiere - fritekst</u>	<u>Antall</u>	<u>Eierandel</u>	<u>Aksjeklasse</u>
Caiano Maritime AS	18582060.00	61.40%	Ordinære aksjer
Austevoll Seafood ASA	4897290.00	16.20%	Ordinære aksjer
Ordinære aksjer			
Stolt-Nielsen AS	2563223.00	8.50%	Ordinære aksjer
Jahatt AS	1500000.00	5.00%	Ordinære aksjer
EGD Capital AS	898880.00	3.00%	Ordinære aksjer
Crown Hill Chartering AS	850000.00	2.80%	Ordinære aksjer
A. Beyer Eiendom AS	311264.00	1.00%	Ordinære aksjer
Sum	Sum antall	Sum eierandel	
	29602717.00	97.90%	

Note
2

Lønn og ytelser

<u>Lønn</u>	<u>Årets</u>	<u>Fjorårets</u>
	1835000.00	1581000.00

<u>Arbeidsgiveravgift</u>	<u>Årets</u>	<u>Fjorårets</u>
	737000.00	576000.00

<u>Andre ytelser</u>	<u>Årets</u>	<u>Fjorårets</u>
	306000.00	319000.00

<u>Sum lønnskostnader</u>	<u>Årets</u>	<u>Fjorårets</u>



2878000.00 2476000.00

Note

2

Ytelser til ledende personer

Ytelser til daglig leder

<u>Ytelser</u>	<u>Lønn</u>	<u>Pensj.forpl.</u>	<u>Andre godtgj.</u>
	77706000.00		

Note

Ytelser til andre ledende personer

<u>Ledende person</u>	<u>Lønn</u>	<u>Pensj.forpl.</u>	<u>Andre godtgj.</u>
Styret	16637000.00		

Note

Ytelser til revisjon

<u>Revisjon</u>	<u>Årets</u>	<u>Fjorårets</u>
	29276000.00	26604000.00
<u>Andre tjenester</u>	<u>Årets</u>	<u>Fjorårets</u>
	4216000.00	7911000.00
<u>Sum godtgjørelse til revisor</u>	<u>Årets</u>	<u>Fjorårets</u>
	33492000.00	34515000.00

Note

2

Antall årsverk i regnskapsåret

Virksomheten har hatt følgende antall årsverk:
79.00

Note

Lån og sikkerhetsstillelse til ledende personer og aksjeeiere

Er det gitt lån eller sikkerhetsstillelse til ledende personer: Nei

<u>Omløpsmidler</u>	<u>Startdato</u>	<u>Sluttdato</u>	<u>Endring</u>
---------------------	------------------	------------------	----------------

<u>Skattemessig fremf.undersk.</u>	<u>Startdato</u>	<u>Sluttdato</u>	<u>Endring</u>
------------------------------------	------------------	------------------	----------------



Kortsiktig gjeld Startdato Sluttdato Endring



Deloitte.

Deloitte AS
Sundgaten 119
Postboks 528
NO-5501 Haugesund
Norway

+47 52 70 25 40
www.deloitte.no

Til generalforsamlingen i Euro-Terminal AS

UAVHENGIG REVISORS BERETNING

Konklusjon

Vi har revidert årsregnskapet for Euro-Terminal AS som består av:

- selskapsregnskapet, som består av balanse per 31. desember 2023, resultatregnskap, kontantstrømoppstilling for regnskapsåret avsluttet per denne datoen og noter til årsregnskapet, herunder et sammendrag av viktige regnskapsprinsipper.
- konsernregnskapet, som består av balanse per 31. desember 2023, resultatregnskap, kontantstrømoppstilling for regnskapsåret avsluttet per denne datoen og noter til årsregnskapet, herunder et sammendrag av viktige regnskapsprinsipper.

Etter vår mening

- oppfyller årsregnskapet gjeldende lovkrav,
- gir selskapsregnskapet et rettviseende bilde av selskapets finansielle stilling per 31. desember 2023 og av dets resultater og kontantstrømmer for regnskapsåret avsluttet per denne datoen i samsvar med regnskapslovens regler og god regnskapsskikk i Norge, og
- gir konsernregnskapet et rettviseende bilde av konsernets finansielle stilling per 31. desember 2023 og av dets resultater og kontantstrømmer for regnskapsåret avsluttet per denne datoen i samsvar med regnskapslovens regler og god regnskapsskikk i Norge.

Grunnlag for konklusjonen

Vi har gjennomført revisjonen i samsvar med International Standards on Auditing (ISA-ene). Våre oppgaver og plikter i henhold til disse standardene er beskrevet nedenfor under *Revisors oppgaver og plikter ved revisjonen av årsregnskapet*. Vi er uavhengige av selskapet og konsernet i samsvar med kravene i relevante lover og forskrifter i Norge og International Code of Ethics for Professional Accountants (inkludert internasjonale uavhengighetsstandarder) utstedt av International Ethics Standards Board for Accountants (IESBA-reglene), og vi har overholdt våre øvrige etiske forpliktelser i samsvar med disse kravene. Innhentet revisjonsbevis er etter vår vurdering tilstrekkelig og hensiktsmessig som grunnlag for vår konklusjon.

Øvrig informasjon

Styret (ledelsen) er ansvarlig for informasjonen i årsberetningen. Vår konklusjon om årsregnskapet ovenfor dekker ikke informasjonen i årsberetningen.

I forbindelse med revisjonen av årsregnskapet er det vår oppgave å lese årsberetningen. Formålet er å vurdere hvorvidt det foreligger vesentlig inkonsistens mellom årsberetningen og årsregnskapet og den kunnskap vi har opparbeidet oss under revisjonen av årsregnskapet, eller hvorvidt informasjon i årsberetningen ellers fremstår som vesentlig feil. Vi har plikt til å rapportere dersom årsberetningen fremstår som vesentlig feil. Vi har ingenting å rapportere i så henseende.

Basert på kunnskapen vi har opparbeidet oss i revisjonen, mener vi at årsberetningen

- er konsistent med årsregnskapet og
- inneholder de opplysninger som skal gis i henhold til gjeldende lovkrav.

Deloitte AS and Deloitte Advokatfirma AS are the Norwegian affiliates of Deloitte NSE LLP, a member firm of Deloitte Touche Tohmatsu Limited, a UK private company limited by guarantee ("DTTL"). DTTL and each of its member firms are legally separate and independent entities. DTTL and Deloitte NSE LLP do not provide services to clients. Please see www.deloitte.com/about to learn more about our global network of member firms.

Deloitte Norway conducts business through two legally separate and independent limited liability companies: Deloitte AS, providing audit, consulting, financial advisory and risk management services, and Deloitte Advokatfirma AS, providing tax and legal services.

Registrert i Foretaksregisteret
Medlemmer av Den norske Revisorforening
Organisasjonsnummer: 980 211 282



Deloitte.

Uavhengig revisors beretning
Euro-Terminal AS

Ledelsens ansvar for årsregnskapet

Ledelsen er ansvarlig for å utarbeide årsregnskapet og for at det gir et rettviseende bilde i samsvar med regnskapslovens regler og god regnskapsskikk i Norge. Ledelsen er også ansvarlig for slik internkontroll som den finner nødvendig for å kunne utarbeide et årsregnskap som ikke inneholder vesentlig feilinformasjon, verken som følge av misligheter eller utilsiktede feil.

Ved utarbeidelsen av årsregnskapet må ledelsen ta standpunkt til selskapets og konsernets evne til fortsatt drift og opplyse om forhold av betydning for fortsatt drift. Forutsetningen om fortsatt drift skal legges til grunn for årsregnskapet så lenge det ikke er sannsynlig at virksomheten vil bli avvirket.

Revisors oppgaver og plikter ved revisjonen av årsregnskapet

Vårt mål er å oppnå betryggende sikkerhet for at årsregnskapet som helhet ikke inneholder vesentlig feilinformasjon, verken som følge av misligheter eller utilsiktede feil, og å avgi en revisjonsberetning som inneholder vår konklusjon. Betryggende sikkerhet er en høy grad av sikkerhet, men ingen garanti for at en revisjon utført i samsvar med ISA-ene, alltid vil avdekke vesentlig feilinformasjon. Feilinformasjon kan oppstå som følge av misligheter eller utilsiktede feil. Feilinformasjon er å anse som vesentlig dersom den enkeltvis eller samlet med rimelighet kan forventes å påvirke de økonomiske beslutningene som brukerne foretar på grunnlag av årsregnskapet.

Som del av en revisjon i samsvar med ISA-ene, utøver vi profesjonelt skjønn og utviser profesjonell skepsis gjennom hele revisjonen. I tillegg:

- identifiserer og vurderer vi risikoen for vesentlig feilinformasjon i årsregnskapet, enten det skyldes misligheter eller utilsiktede feil. Vi utformer og gjennomfører revisjonshandlinger for å håndtere slike risikoer, og innhenter revisjonsbevis som er tilstrekkelig og hensiktsmessig som grunnlag for vår konklusjon. Risikoen for at vesentlig feilinformasjon som følge av misligheter ikke blir avdekket, er høyere enn for feilinformasjon som skyldes utilsiktede feil, siden misligheter kan innebære samarbeid, forfalskning, bevisste utelatelser, uriktige fremstillinger eller overstyring av internkontroll.
- opparbeider vi oss en forståelse av intern kontroll som er relevant for revisjonen, for å utforme revisjonshandlinger som er hensiktsmessige etter omstendighetene, men ikke for å gi uttrykk for en mening om effektiviteten av selskapets og konsernets interne kontroll.
- evaluerer vi om de anvendte regnskapsprinsippene er hensiktsmessige og om regnskapsestimaterne og tilhørende noteopplysninger utarbeidet av ledelsen er rimelige.
- konkluderer vi på om ledelsens bruk av fortsatt drift-forutsetningen er hensiktsmessig, og, basert på innhentede revisjonsbevis, hvorvidt det foreligger vesentlig usikkerhet knyttet til hendelser eller forhold som kan skape tvil av betydning om selskapets og konsernets evne til fortsatt drift. Dersom vi konkluderer med at det eksisterer vesentlig usikkerhet, kreves det at vi i revisjonsberetningen henleder oppmerksomheten på tilleggsopplysningene i årsregnskapet, eller, dersom slike tilleggsopplysninger ikke er tilstrekkelige, at vi modifierer vår konklusjon. Våre konklusjoner er basert på revisjonsbevis innhentet frem til datoen for revisjonsberetningen. Etterfølgende hendelser eller forhold kan imidlertid medføre at selskapet og konsernet ikke kan fortsette driften.
- evaluerer vi den samlede presentasjonen, strukturen og innholdet i årsregnskapet, inkludert tilleggsopplysningene, og hvorvidt årsregnskapet gir uttrykk for de underliggende transaksjonene og hendelsene på en måte som gir et rettviseende bilde.
- innhenter vi tilstrekkelig og hensiktsmessig revisjonsbevis vedrørende den finansielle informasjonen til enhetene eller forretningsområdene i konsernet for å kunne gi uttrykk for en mening om konsernregnskapet. Vi er ansvarlige for å lede, følge opp og gjennomføre konsernrevisjonen. Vi har eneansvar for vår konklusjon om konsernregnskapet.

Vi kommuniserer med styret blant annet om det planlagte innholdet i og tidspunkt for revisjonsarbeidet og eventuelle vesentlige funn i revisjonen, herunder vesentlige svakheter i intern kontroll som vi avdekker gjennom revisjonen.



Deloitte.

Uavhengig revisors beretning
Euro-Terminal AS

Haugesund, 24. mai 2024
Deloitte AS

Magnus Pensgård Gundersen
statsautorisert revisor
(elektronisk signert)



Uavhengig revisors beretning


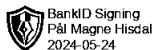
Name Date
Gundersen, Magnus Pensgård 2024-05-24

Identification

 bankID Gundersen, Magnus
Pensgård



This document contains electronic signatures using EU-compliant PAdES - PDF
Advanced Electronic Signatures (Regulation (EU) No 910/2014 (eIDAS))



Årsregnskap 2023 Euro-terminal AS

**Resultatregnskap
Balanse
Kontantstrøm
Noter til regnskapet**

Org.nr.: 977 246 156



Resultatregnskap

Euro-terminal AS

Note	Driftsinntekter og driftskostnader	2023	2022
	Salgsinntekt	59 067	8 697
	Annen driftsinntekt	1 516 790	1 338 703
	Sum driftsinntekter	1 575 857	1 347 400
2	Lønnskostnad	216 790	222 495
2	Annen driftskostnad	1 972 122	1 828 663
	Sum driftskostnader	2 188 912	2 051 158
	Driftsresultat	-613 056	-703 757
	Finansinntekter og finanskostnader		
	Inntekt på investering i datterselskap	18 155 827	52 764
	Inntekt på investering i annet foretak i samme konsern	0	15 311 829
	Renteinntekt fra foretak i samme konsern	344 911	10 403
	Annen renteinntekt	3 255 987	825 482
	Annen finansinntekt	9 033 342	2 655 719
	Annen rentekostnad	916 452	30 524
	Annen finanskostnad	5 696 847	670 287
	Resultat av finansposter	24 176 768	18 155 386
	Resultat før skattekostnad	23 563 713	17 451 629
3	Skattekostnad på resultat	1 193 676	459 862
	Resultat	22 370 037	16 991 767
4	Årsresultat	22 370 037	16 991 767
	Overføringer		
	Avsatt til utbytte	21 068 311	18 162 478
	Overført annen egenkapital	-1 301 726	1 170 712
	Sum overføringer	22 370 037	16 991 767



Balanse

Euro-terminal AS

Note	Eiendeler	2023	2022
	Anleggsmidler		
	Immaterielle eiendeler		
3	Utsatt skattefordel	709 325	1 903 001
	Sum immaterielle eiendeler	709 325	1 903 001
	Finansielle driftsmidler		
5	Investeringer i datterselskap	26 620 459	26 620 459
	Sum finansielle anleggsmidler	26 620 459	26 620 459
	Sum anleggsmidler	27 329 784	28 523 460
	Omløpsmidler		
	Fordringer		
	Fordring på selskap i samme konsern	0	15 311 829
	Andre kortsiktige fordringer	879	8 170
	Sum fordringer	879	15 319 999
6	Bankinnskudd, kontanter o.l.	48 952 188	28 247 564
	Sum omløpsmidler	48 953 068	43 567 563
	Sum eiendeler	76 282 851	72 091 023



Balanse

Euro-terminal AS

Note	Egenkapital og gjeld	2023	2022
	Innskutt egenkapital		
4, 7, 8	Aksjekapital	30 270 797	30 270 797
	Egne aksjer	-500	0
	Overkurs	23 651 056	23 651 056
	Sum innskutt egenkapital	53 921 353	53 921 853
	Opptjent egenkapital		
	Annen egenkapital	1 292 439	0
	Sum opptjent egenkapital	1 292 439	0
4	Sum egenkapital	55 213 792	53 921 853
	Gjeld		
	Kortsiktig gjeld		
	Leverandørgjeld	748	659
	Utbytte	21 068 311	18 162 691
	Annen kortsiktig gjeld	0	5 819
	Sum kortsiktig gjeld	21 069 059	18 169 169
	Sum gjeld	21 069 059	18 169 169
	Sum egenkapital og gjeld	76 282 851	72 091 023

24.05.2024

Styret i Euro-terminal AS

Eivind Eidesvik
styreleder

Kristian Eidesvik
styremedlem

Arne Møgster
styremedlem

Pål Magne Hisdal
styremedlem

Petter Dragesund
styremedlem



EURO-TERMINAL AS

KONTANTSTRØMSANALYSE (NOK 1000)	2023	2021
KONTANTSTRØMMER FRA OPERASJONELLE AKTIVITETER		
Resultat før skattekostnad	23 564	16 992
Resultatført andel etter egenkapitalmetoden		
Av- og nedskrivninger		
Urealisert agio		
Tilbakeført nedskrivning av fordring		
Endring i andre tidsavgreningsposter	2	-9
Nto kontantstrøm fra operasjonelle aktiviteter	23 565	16 983
KONTANTSTRØMMER FRA INVESTERINGSAKTIVITETER		
Utbetaling ved kjøp av varige driftsmidler		
Innbetalinger ved salg av varige driftsmidler		
Netto inn-/utbetalinger ved utlån til datterselskaper		
Nto kontantstrøm fra investeringsaktiviteter		
KONTANTSTRØMMER FRA FINANSIERINGSAKTIVITETER		
Innbetalinger ved opptak av ny langsiktig gjeld		
Utbetaling ved nedbetaling av langsiktig gjeld		
Endring i konser gjeld / fordring	15 312	-15 312
Inn- og utbetalinger knyttet til aksjonærlån		
Emisjon		
Kjøp egne aksjer	-10	-6 953
Utbetaling av utbytte	-18 163	-15 135
Nto kontantstrøm fra finansieringsaktiviteter	-2 861	-37 399
NETTO ENDRING I LIKVIDER GJENNOM PERIODEN		
	20 704	-20 417
LIKVIDITETSBEHOLDNING PR. 1/1	28 248	48 664
LIKVIDITETSBEHOLDNING PR. 31/12	48 952	28 248



NOTER TIL REGNSKAPET FOR 2023

Regnskapsprinsipper

Årsregnskapet er satt opp i samsvar med regnskapslovens bestemmelser og god regnskapsskikk.

Bruk av estimater

I utarbeidelse av årsregnskapet har man brukt estimater og forutsetninger som har påvirket resultatregnskapet og verdsettelsen av eiendeler og gjeld, samt usikre eiendeler og forpliktelser på balansedagen i henhold til god regnskapsskikk. Områder som i stor grad inneholder slike skjønnsmessige vurderinger, høy grad av kompleksitet, eller områder hvor forutsetninger og estimater er vesentlige for årsregnskapet, er beskrevet i notene.

Inntekter

Inntektsføring ved salg av varer skjer på leveringstidspunktet. Tjenester inntektsføres etter hvert som de leveres. Inntekter fra salg av tjenester og langsiktige tilvirkingsprosjekter (anleggskontrakter) resultatføres i takt med prosjektets fullføringsgrad, når utfallet av transaksjonen kan estimeres på en pålitelig måte. Når transaksjonens utfall ikke kan estimeres pålitelig, vil kun inntekter tilsvarende påløpte prosjektkostnader inntektsføres. I den perioden det blir identifisert at et prosjekt vil gi et negativt resultat, vil det estimerte tapet på kontrakten bli resultatført i sin helhet.

Skatt

Skattekostnaden i resultatregnskapet omfatter både periodens betalbare skatt og endring i utsatt skatt. Utsatt skatt er beregnet med 22 % på grunnlag av de midlertidige forskjeller som eksisterer mellom regnskapsmessige og skattemessige verdier, samt ligningsmessig underskudd til fremføring ved utgangen av regnskapsåret. Skatteøkende og skattereduserende midlertidige forskjeller som reverserer eller kan reverseres i samme periode er utlignet og nettoført. Netto utsatt skattefordel balanseføres i den grad det er sannsynlig at denne kan bli utnyttet.

Klassifisering og vurdering av omløpsmidler

Omløpsmidler og kortsiktig gjeld omfatter normalt poster som forfaller til betaling innen ett år etter balansedagen, samt poster som knytter seg til varekretsløpet. Omløpsmidler vurderes til laveste verdi av anskaffelseskost og virkelig verdi. Kortsiktig gjeld balanseføres til nominelt beløp på transaksjonstidspunktet.

Datterselskap og tilknyttet selskap

Datterselskap og tilknyttede selskaper vurderes etter kostmetoden i selskapsregnskapet. Investeringen er vurdert til anskaffelseskost for aksjene med mindre nedskrivning har vært nødvendig. Det er foretatt nedskrivning til virkelig verdi når verdifall skyldes årsaker som ikke kan forventes å være forbigående og det må anses nødvendig etter god regnskapsskikk. Nedskrivninger er reversert når grunnlaget for nedskrivning ikke lenger er til stede.

Utbytte, konsernbidrag og andre utdelinger fra datterselskap er inntektsført samme år som det er avsatt i givers regnskap. Overstiger utbytte / konsernbidraget andelen av opptjent resultat etter anskaffelsestidspunktet, representerer den overskytende del tilbakebetaling av investert kapital, og utdelingene er fratrukket investeringens verdi i balansen til morselskapet.

Fordringer

Kundefordringer og andre fordringer oppføres til pålydende etter fradrag for avsetning til forventet tap. Avsetning til tap gjøres på grunnlag av en individuell vurdering av de enkelte fordringene. For øvrige kundefordringer utføres en uspesifisert avsetning for å dekke forventet tap på krav.

Kontantstrømoppstilling

Kontantstrømoppstillingen er utarbeidet etter den indirekte metoden. Kontanter og kontantekvivalenter omfatter kontanter, bankinnskudd og andre kortsiktige, likvide plasseringer.



NOTER TIL REGNSKAPET FOR 2023

Note 2 Lønnskostnader og ytelser, godtgjørelser til daglig leder, styret og revisor

Lønnskostnader

Det er ingen ansatte i selskapet.

Styregodtgjørelse ekskl. arbeidsgiveravgift er kostnadsført med kr 190 000 i 2023.

Pensjonsforpliktelser

Selskapet er ikke pliktig til å ha tjenstepensjonsordning etter lov om obligatorisk tjenstepensjon.

Revisor

Kostnadsført revisjonshonorar for 2023 utgjør kr 65 504 eks mva.

I tillegg kommer honorar for andre tjenester med kr 7 300.

Caiano Management AS har hatt forretningsføreransvaret for selskapet. Avtalen er inngått på markedsmessige betingelser. Honorar for 2023 utgjør totalt kr 1 545 310.

Note 3 Skatt

Årets skattekostnad	2023	2022
Resultatført skatt på ordinært resultat:		
Betalbar skatt	0	0
Endring i utsatt skattefordel	1 193 676	459 862
Skattekostnad ordinært resultat	1 193 676	459 862

Skattepliktig inntekt:		
Resultat før skatt	23 563 713	17 451 629
Permanente forskjeller	-18 137 913	-15 361 346
Endring i midlertidige forskjeller	0	-14 748
Anvendelse av fremførbart underskudd	-5 425 800	-2 075 534
Skattepliktig inntekt	0	0

Betalbar skatt i balansen:		
Betalbar skatt på årets resultat	0	0
Sum betalbar skatt i balansen	0	0

Skatteeffekten av midlertidige forskjeller og underskudd til fremføring som har gitt opphav til utsatt skatt og utsatte skattefordeler, spesifisert på typer av midlertidige forskjeller

	2023	2022	Endring
Akkumulert fremførbart underskudd	-3 224 203	-8 650 003	-5 425 800
Grunnlag for utsatt skattefordel	-3 224 203	-8 650 003	-5 425 800
Utsatt skattefordel (22 %)	-709 325	-1 903 001	-1 193 676



NOTER TIL REGNSKAPET FOR 2023

Note 4 Egenkapital

	Aksjekapital	Egne aksjer	Overkurs	Annen egenkapital	Sum egenkapital
Pr. 31.12.2022	30 270 797	0	23 651 056	0	53 921 853
Pr 01.01.2023	30 270 797	0	23 651 056	0	53 921 853
Årets resultat				22 370 037	22 370 037
Kjøp egne aksjer		-500		-9500	-10 000
Avsatt utbytte				-21 068 311	-21 068 311
Andre endringer i EK				213,21	213
Pr 31.12.2023	30 270 797	-500	23 651 056	1 292 439	55 213 792

Selskapet eier 500 egne aksjer pr. 31.12.2023

Note 5 Aksjer i datterselskap

Selskap	Sted/land	Ansk. tidspunkt	Eierandel i %	Verdi i balansen TNOK*
Euro Terminal Real Estate Ltd	Swinoujscie, Polen	14.09.2009	100 %	26 613
Euro Terminal Ltd	Swinoujscie, Polen	21.06.2011	80 %	8
Totalt				26 621

* Bokført verdi i selskapsregnskapet per. 31. desember 2023 (kostmetoden).

Euro Terminal Real Estate Ltd eier de resterende 20% av aksjene i Euro Terminal Ltd.

Note 6 Valuta

Pengeposter i utenlandsk valuta pr 31.12.2023 er omregnet til dagskurs.

Note 7 Aksjekapital

Aksjekapitalen i Euro-terminal AS pr. 31.12.2023 består av:

	Antall	Pålydende	Bokført
Ordinære aksjer	30 270 797	1,00	30 270 797
Sum		1,00	30 270 797



NOTER TIL REGNSKAPET FOR 2023

Note 8 Aksjonærstruktur

De største aksjonærene i Euro Terminal AS pr. 31.12.2023 er:

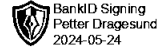
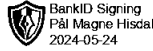
Aksjonær	Antall aksjer	Eierandel
Caiano Maritime AS	18 582 060	61,4%
Austevoll Seafood ASA	4 897 290	16,2%
Stolt-Nielsen Norway AS	2 563 223	8,5%
Jahatt AS	1 500 000	5,0%
EGD Holding AS	898 880	3,0%
Crown Hill Chartering A/S	850 000	2,8%
A. Beyer Eiendom AS	311 264	1,0%
Totalt antall aksjer >1%	29 291 453	96,8%
Sum øvrige aksjer	979 344	3,2%
Totalt antall aksjer	30 270 797	100,0%

Det er totalt 21 aksjonærer i selskapet pr. 31.12.2023.

Aksjer eiet av styremedlemmer

Selskapets styre eier følgende aksjer pr. 31.12.2023. Tallene inkluderer aksjer eiet av nærmeste familie, og aksjer indirekte eiet gjennom selskaper hvor styremedlemmet er kontrollerende eier.

	Antall aksjer	Aksjonær
Kristian Eidesvik og Eivind Eidesvik	18 582 060	Caiano Maritime AS
Eivind Eidesvik	252 339	Skåretreboen AS
Arne Møgster	4 897 290	Austevoll Seafood AS
Pål Magne Hisdal	850 000	Crown Hill Chartering AS



EURO-TERMINAL AS

Årsberetning 2023

Euro-Terminal AS er et norsk holding selskap for de polske datterselskapene Euro-Terminal Sp.z.o.o, Euro Terminal Wolin Sp. z.o.o. Euro-Terminal Real Estate Sp.z.o.o og Euro Forwarding and Shipping Agency Sp.z.o.o. Datterselskapene driver og eier et havneområde i Swinoujscie i Polen. Virksomheten omfatter drift av terminaler for kjøle- og frysevarer og stykkgoods i havnen, samt utleie av land til industrielle aktører. Havnen ligger ved Østersjøen, i Polens nord-vestlige hjørne. Det er god infrastruktur inn til området som Euro-Terminal disponerer.

Euro-Terminal AS har kontor hos Caiano AS i Haugesund. Morselskapet har ingen ansatte.

Regnskap 2023

Konsernregnskapet er presentert med Euro som presentasjonsvaluta.

Konsernets resultat for året ble et overskudd på TEUR 2 266 mot et overskudd på TEUR 3 456 i 2022. Driftsresultatet før avskrivninger er TEUR 5 460 mot TEUR 6 037 i 2022.

Driftsresultatet er belastet med av- og nedskrivning med TEUR 1 998 mot TEUR 1 623 i 2022.

Skatter er kostnadsført med TEUR 885. All utsatt skattefordel er balanseført i regnskapet for 2023.

Resultatet for morselskapet ble et overskudd på TNOK 22 370 (TNOK 16 992 i 2022). Morselskapets egenkapital 31.12.23 var TNOK 55 214. Morselskapets frie egenkapital er TNOK 24 943 pr. 31.12.2023. Konsernets bokførte egenkapital pr. 31.12.2023 er TEUR 15 286 mot TEUR 15 436 pr 31.12.2022. Resultatdisponering fremgår av resultatregnskapet. Likviditetsbeholdning 31.12.2023 utgjorde TEUR 6 949 (TEUR 8 797 pr. 31.12.2022) for konsernet. For morselskapet var likviditetsbeholdningen TNOK 48 952 (TNOK 28 248 pr. 31.12.2022).

Samlet kontantstrøm fra operasjonelle aktiviteter utgjorde MEUR 5,8 for konsernet. Differanse mellom kontantstrøm fra drift og driftsresultat er i stor grad valuta.

Regnskapet fremlegges under forutsetning om fortsatt drift.

Virksomheten i 2023

Totalt håndterte volumer ble i 2023 redusert med 17 % sammenlignet med håndterte volumer i 2022. Største reduksjon i volum var på breakbulk laster, mens inntekter fra lagring og handling av vind turbin komponenter økte med 13%. Lagring og handling av frossen fisk økte med 16%, sammenlignet med 2022. Inntekter fra utleie av land økte med 20% i 2023 sammenlignet med 2022.

Hovedaktørene i Euro-Terminal er kunder innen frossen fisk, RoRo/RoPax, tørrlast og prosjektlaster i tillegg til utleie av land. Terminalen har en stabil kundegruppe.

Selskap strukturen består av eiendoms selskapene Euro-Terminal Real Estate Sp.z.o.o. og Euro Terminal Wolin Sp. z.o.o. samt et drifts selskap, Euro-Terminal Sp.z.o.o. I tillegg eier Euro-Terminal Real Estate Sp.z.o.o. et datterselskap for agentvirksomhet og forwarding (Euro Forwarding and Shipping Agency Sp.z.o.o.).

Selskapets markedsrisiko er knyttet til volumer håndtert gjennom havnen, oppnådd pris på leverte tjenester og aktivitet i Europa. Terminalen har i dag fem satsings områder; -frys/kjøøl, Roro/RoPax, tørrlast, prosjekt

EURO-TERMINAL AS
Strandgata 92
5528 Haugesund
Norway

Org. nr.: 977 246 156
Telefon: +47 52 70 90 70



laster og utleie av land. Med flere satsings områder vil selskapet være mindre sårbar om et av områdene skulle få en tilbakegang.

Selskapet kjøpte i 2023 et nytt landområde i Wolin på ca 190 mål. Formålet er utvikling av eiendommen for utleie til eksisterende og nye kunder.

Det benyttes i hovedsak flytende rente på pantelån. Selskapet har ingen tap på kundefordringer.

Styret anser arbeidsmiljøet i konsernet som godt. Sykefraværet har vært 3,53 % siste år (4,24 % i 2022). Til sammenligning var det gjennomsnittlige sykefraværet i Polen, for den aktuelle bransjen, 5,5 % i 2022. De nasjonale tallene i Polen for sammenligning i 2023 foreligger ikke ennå. Gjennomsnittlig har det vært ansatt 79 personer i 2023 (79 i 2022).

Selskapet legger stor vekt på at virksomheten til enhver tid skal drives i samsvar med det gjeldende regelverk, både nasjonalt og internasjonalt, og er opptatt av å utvise en proaktiv holdning til løpende regelendringer.

Selskapet forurensrer ikke det ytre miljø mer enn det som er normalt for denne typen virksomhet.

Selskapet er i gang med å installere solcellepaneler på takene til fryselagrene for å produsere grønn energi til eget bruk.

Det er full likestilling mellom kvinner og menn i konsernet, og i konsernet skal arbeid av lik verdi gi lik lønn. Ved rekruttering, lønnsfastsettelse og opprykk vektlegges kvalifikasjoner uavhengig av kjønn, nasjonalitet eller religion. Tradisjonelt er det imidlertid en overvekt av menn i de operative stillingene i havnen, mens administrative stillinger har en jevnere fordeling.

Finansiell risiko

Mor- og datterselskaperens regnskapsvaluta er henholdsvis NOK og PLN. Konsernregnskapet rapporteres i EUR. Konsernets inntekter er hovedsakelig i EUR, mens kostnadene i hovedsakelig er i PLN.

Konsernets gjeld har flytende rente, og det er ikke inngått rentesikringskontrakter. Forfallstruktur for pantegjeld og leasing fremkommer av noter til regnskapet. Styret anser likviditeten i konsernet som god.

Konsernets kredittrisiko relaterer seg i hovedsak til risiko for tap knyttet til kundefordringer og andre fordringer. Kredittrisikoen utgjør ingen vesentlig risiko for konsernet. Konsernet er ikke vesentlig eksponert mot svingninger i markedspriser på råvarer eller finansielle instrumenter.

Fremtidsutsikter

Swinoujscie er i dag en av hoved korridorene inn i Europa ifra nord. Selskapet har kommet langt i arbeidet med videre utvikling av havnen, dette gjør at selskapet nå er i stand til å ta imot mindre containerskip/RoRo/RoPax samt enda større tungløft. Utleie av land ser positivt ut fremover som følge av den strategiske beliggenheten til havneområdet.

Styreansvarsforsikring

Selskapets styre har ikke tegnet forsikring for styrets medlemmer for deres mulige ansvar overfor foretaket og tredjepersoner.

EURO-TERMINAL AS
Strandgata 92
5528 Haugesund
Norway

Org. nr.: 977 246 156
Telefon: +47 52 70 90 70



Aktsomhetsvurdering

Virksomheten er pliktig til å offentliggjøre en redegjørelse for aktsomhetsvurdering i henhold til åpenhetsloven. Denne er publisert på selskapets nettside www.euro-terminal.pl

I styret for
Euro-Terminal AS
24. mai 2024

Eivind Eidesvik
Styrets leder

Arne Møgster

Pål Magne Hisdal


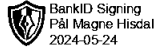
Petter Dragesund

Kristian Eidesvik

elektronisk signert

EURO-TERMINAL AS
Strandgata 92
5528 Haugesund
Norway

Org. nr.: 977 246 156
Telefon: +47 52 70 90 70



EURO-TERMINAL AS

KONSERNREGNSKAP 2023



EURO-TERMINAL KONSERNET

RESULTATREGNSKAP (EUR 1000)	Note	2023	2022
DRIFTSINNEKTER			
Salgsinntekter		12 596	11 539
Salgsgevinst ved salg av driftsmidler		74	1
Sum driftsinntekter		12 669	11 539
DRIFTSKOSTNADER			
Lønnskostnader	2)	-2 878	-2 475
Andre driftskostnader	3)	-4 332	-3 028
Avskrivninger	5)	-2 001	-1 623
Nedskrivninger		3	
Sum driftskostnader		-9 207	-7 126
DRIFTSRESULTAT		3 462	4 414
EBITDA		5 460	6 037
FINANSINNEKTER OG -KOSTNADER			
Resultat fra datterselskaper			
Nedskrivning fordring datterselskap			
Rente- og garantiinntekter konsern		14	1
Andre renteinntekter		285	84
Agio(Disagio)		599	140
Garantikostnader konsern		-93	-78
Rentekostnader		-939	-194
Andre finansposter		-177	-116
Sum finansposter		-311	-163
RESULTAT FØR SKATTER		3 151	4 251
Skatter	13)	-885	-796
ÅRETS RESULTAT		2 266	3 456



EURO-TERMINAL KONSERNET

BALANSE PR 31.12. (EUR 1000)		31.12.2023	31.12.2022
EIENDELER			
ANLEGGSMIDLER			
Utsatt skattefordel	13)	2	499
Bygninger og tomt	5)	25 818	16 764
Øvrige driftsmidler	5, 14)	7 967	11 944
Sum anleggsmidler		33 787	29 206
OMLØPSMIDLER			
Kundefordringer		1 269	1 241
Varelager		17	23
Andre kortsiktige fordringer		405	312
Bankinnskudd og kontanter	8)	6 949	8 797
Sum omløpsmidler		8 640	10 373
SUM EIENDELER		42 427	39 580
EGENKAPITAL OG GJELD			
EGENKAPITAL			
Aksjekapital	10,11)	3 679	3 679
Egne aksjer			
Overkurs		5 356	5 356
Sum innbetalt egenkapital		9 035	9 035
Annen egenkapital		6 251	6 400
Sum egenkapital	9)	15 286	15 436
LANGSIKTIG GJELD			
Pantegjeld	6,7)	19 265	17 023
Annen langsiktig gjeld	14)	3 509	3 324
Sum langsiktig gjeld		22 774	20 347
KORTSIKTIG GJELD			
Kreditorer		846	563
Avsatt utbytte	9)	1 874	1 728
Annen kortsiktig gjeld	14)	1 646	1 507
Sum kortsiktig gjeld		4 367	3 797
SUM EGENKAPITAL OG GJELD		42 427	39 580

24. mai 2024
I styret for Euro-Terminal AS

Eivind Eidesvik
Styreleder

Kristian Eidesvik

Pål Magne Hisdal

Petter Dragesund

Arne Møgster



EURO-TERMINAL KONSERNET

KONTANTSTRØMSANALYSE (EUR 1000)	KONSERN	
	2023	2022
KONTANTSTRØMMER FRA OPERASJONELLE AKTIVITETER		
Resultat før skattekostnad	3 151	4 251
Av- og nedskrivninger	1 998	1 623
Urealisert agio	-3	-36
Betalbar skatt		
Endring i andre tidsavgrensningsposter	667	-579
Endring i EK		
Nto kontantstrøm fra operasjonelle aktiviteter	5 814	5 259
KONTANTSTRØMMER FRA INVESTERINGSAKTIVITETER		
Netto endring investering i driftsmidler	-7 076	-6 611
Investering i datterselskap	-1 288	0
Nto kontantstrøm fra investeringsaktiviteter	-8 364	-6 611
KONTANTSTRØMMER FRA FINANSIERINGSAKTIVITETER		
Innbetalinger ved opptak av ny langsiktig gjeld	3 755	4 762
Utbetaling ved nedbetaling av langsiktig gjeld	-1 510	-1 247
Emisjon	0	0
Utbetalt utbytte	-1 728	-1 515
Kjøp av egne aksjer	-1	-661
Endring i annen langsiktig gjeld	185	-596
Nto kontantstrøm fra finansieringsaktiviteter	701	742
NETTO ENDRING I LIKVIDER GJENNOM PERIODEN	-1 849	-610
LIKVIDITETSBEHOLDNING PR. 1/1	8 797	9 407
LIKVIDITETSBEHOLDNING PR. 31/12	6 949	8 797



EURO-TERMINAL KONSRNET

NOTE 1 REGNSKAPSPRINSIPPER

Årsregnskapet er satt opp i samsvar med regnskapslovens bestemmelser og god regnskapsskikk.

Konsolideringsprinsipper

Konsernregnskapet omfatter i tillegg til morselskapet Euro Terminal AS, datterselskapene Euro Terminal Real Estate Sp. z.o.o, Euro Forwarding & Shipping Agency Sp z.o.o Ltd, Euro Terminal Sp. z.o.o. og Wolin Sp. z.o.o.

Konsernregnskapet utarbeides etter ensartede prinsipper, ved at datterselskapene følger de samme regnskapsprinsipper som morselskapet. Vesentlige interne transaksjoner, fordringer og gjeld elimineres.

Kjøp av datterselskaper er eliminert i konsernregnskapet etter oppkjøpsmetoden. Dette innebærer at det oppkjøpte selskapets eiendeler og gjeld vurderes til virkelig verdi på kjøpstidspunktet, og eventuell merpris utover dette klassifiseres som goodwill.

Regnskapsvaluta, presentasjonsvaluta og omregning ved konsolidering

Regnskapsvaluta i morselskapet er norske kroner (NOK). I datterselskapene er regnskapsvaluta zloty (PLN), men det er vurdert slik at funksjonell er Euro (EUR). Dette er en endring som er implementert med virkning fra og med 1.1.22. I henhold til veiledning i regnskapsstandarder anvendes denne endringen prospektivt fra tidspunktet for endringen. Nødvendige justeringer gjøres på konsernnivå og effektene av dette treffer i hovedsak konsernets driftsmidler anskaffet i PLN.

Presentasjonsvaluta for konsernregnskapet er Euro (EUR)

Ved konsolidering er resultatregnskapene omregnet til gjennomsnittskurs for regnskapsåret. Balansene er omregnet til balansedagens kurs. Omregningsdifferanser er ført direkte mot egenkapitalen.

Eiendeler og gjeld i utenlandsk valuta

Pengeposter i utenlandsk valuta er vurdert etter balansedagens kurs.

Klassifisering og vurdering av balanseposter

Eiendeler bestemt til varig eie eller bruk er klassifisert som anleggsmidler. Andre eiendeler er klassifisert som omløpsmidler. Fordringer som skal tilbakebetales innen et år er klassifisert som omløpsmidler.

Ved klassifisering av kortsiktig og langsiktig gjeld er tilsvarende kriterier lagt til grunn.

Omløpsmidler er vurdert til laveste av anskaffelseskost og virkelig verdi.

Anleggsmidler vurderes til anskaffelseskost, men nedskrives til gjenvinnbart beløp dersom dette er lavere enn bokført verdi, og verdifallet forventes ikke å være forbigående. Anleggsmidler med begrenset økonomisk levetid avskrives planmessig.

Annen langsiktig gjeld og kortsiktig gjeld er vurdert til pålydende beløp.

Varige driftsmidler

Varige driftsmidler balanseføres og avskrives over driftsmidlets levetid. Det beregnes ikke avskrivning av residualverdien. Direkte vedlikehold av driftsmidler kostnadsføres løpende som driftskostnader, mens påkostninger og utbedringer tillegges driftsmidlets kostpris og avskrives i takt med driftsmidlet.

Fordringer

Kundefordringer og andre fordringer er oppført i balansen til pålydende etter fradrag for avsetninger til forventet tap. Avsetning til tap gjøres på grunnlag av individuelle vurderinger av de enkelte fordringene.

Bankinnskudd og kontanter

Bankinnskudd og kontanter omfatter kontanter, bankinnskudd og andre kortsiktige likvide plasseringer.

Inntekter

Inntekt regnskapsføres når den er opptjent, altså når krav på vederlag oppstår. Dette skjer når tjenesten ytes, i takt med at arbeidet utføres. Inntektene regnskapsføres med verdien av vederlaget på transaksjonstidspunktet.

Kostnader

Kostnader regnskapsføres som hovedregel i samme periode som tilhørende inntekt. I de tilfeller det ikke er en klar sammenheng mellom utgifter og inntekter fastsettes fordelingen etter skjønnsmessige kriterier.

Øvrige unntak fra sammenstillingsprinsippet er angitt der det er aktuelt.



EURO-TERMINAL KONSERNET

NOTE 1 REGNSKAPSPRINSIPPER - fortsettelse

Skatter

Skattekostnaden sammenstilles med regnskapsmessig resultat før skatt. Skatt knyttet til egenkapitaltransaksjoner er ført mot egenkapitalen. Skattekostnaden består av betalbar skatt (skatt på årets direkte skattepliktige inntekt) og endring i netto utsatt skatt. Utsatt skatt og utsatt skattefordel er presentert netto i balansen. Det er bare ført opp utsatt skattefordel knyttet til de reduserende midlertidige forskjeller som vurderes som sannsynlig å benytte.

Leieavtaler

Driftsmidler som i det vesentlige overfører økonomisk risiko og kontroll til selskapet (finansiell leasing), balanseføres under varige driftsmidler, og tilhørende leieforpliktelse medtas som forpliktelse under balanseføres under varige driftsmidler, og tilhørende leieforpliktelse medtas som forpliktelse under ett år presenteres som annen kortsiktig gjeld.

Driftsmiddelet avskrives planmessig, og forpliktelsen reduseres med betalt leie etter fradrag for rentekostnad.

Segment

Konsernet leverer utelukkende tjenester innenfor terminalvirksomhet og er lokalisert i Swinoujscie i Polen. Konsernet har således et segment og dermed ingen separat segmentrapportering.

Kontantstrømoppstilling

Kontantstrømoppstilling utarbeides etter indirekte metode.

Presentasjon og funksjonell valuta er Euro.

NOTE 2 LØNNSKOSTNADER, GODTGJØRELSE TIL DAGLIG LEDER, STYRET, m.fl. (EUR 1000)

	2023	2022
Lønninger	1 835	1 581
Sosiale kostnader	737	576
Andre personalkostnader	306	318
Sum	2 878	2 475

Gjennomsnittlig antall årverk	79	79
-------------------------------	----	----

Morselskapet har ingen ansatte og er følgelig ikke pliktig til å ha tjenestepensjonsordning etter lov om obligatorisk tjenestepensjon. Datterselskapet i Polen har ingen pensjonsordning for sine ansatte.

Lønn og andre godtgjørelser til daglig leder i datterselskapet utgjør EUR 77 706 i 2023.

Det er utbetalt EUR 16 637 i godtgjørelse til styret.

Godtgjørelse til revisor er i 2023 kostnadsført med:		
ordinært honorar	€	29 276
andre tjenester	€	4 216

NOTE 3 ANDRE DRIFTSKOSTNADER (EUR 100)

	2023	2022
Vedlikehold	710	627
Eiendomsskatter	756	625
Energikostnader	1 831	813
Innleie av utstyr og tjenester	121	122
Forsikringer	121	109
Administrasjon	28	165
Andre kostnader	765	566
Sum	4 332	3 028



EURO-TERMINAL KONSERNET

NOTE 4 VALUTA

Pengeposter i utenlandsk valuta er per 31.12 er omregnet til dagskurs.

Ved konsolideringen er poster i resultatregnskapet til konsoliderte selskaper omregnet til EUR ved å benytte gjennomsnittskurs, mens poster i balansen er omregnet til dagskurs.

Benyttede kurser er:	Gj.snitt 2023	31.12.2023	Gj.snitt 2022	31.12.2022
PLN/NOK	2,518	2,590	2,156	2,246
EUR/NOK	11,421	11,241	10,104	10,514
EUR/PLN	4,536	4,339	4,686	4,690

NOTE 5 VARIGE DRIFTSMIDLER (EUR 1000)

Konsern	Bygning, tomt, og oppmudring	Maskiner og utstyr	Øvrige driftsmidler	Sum
Anskaffelseskost 1/1	27 961	13 415	5 719	47 095
Tilgang	10 105	1 057	(4 088)	7 094
Avgang	(1)	(532)	-	(533)
Anskaffelseskost 31/12	38 065	13 940	1 651	53 656
Avskrivninger 1/1	(11 199)	(6 471)	(200)	(17 870)
Årets avskrivninger	(1 048)	(881)	(70)	(1 999)
Avskrivninger 31/12	(12 247)	(7 352)	(270)	(19 869)

Bokført verdi 31/12 25 818 6 588 1 381 33 785

Avskrivningsmetode Lineær Lineær Lineær
Avskrivningssats 1 - 10% 3 - 20% 3 - 20%

NOTE 6 LANGSIKTIG GJELD (EUR 1000)

Konsernet har følgende langsiktig lån fra kredittinstitusjoner;

	Valuta	Lånebeløp 31.12.2023	31.12.2022
Pantelån	EUR	19 265	17 023

Forfallsstruktur år	2024	2025	2026	2027
Avdrag	1 698	1 618	1 618	14 420

NOTE 7 PANTSTILLELSER (EUR 1000)

Bokført verdi av gjeld sikret ved pant

	2023	2022
Langsiktig lån	19 265	17 023

Bokført verdi av pantsatte eiendeler

	2023	2022
Bygninger og tomt	25 818	16 764
Øvrige driftsmidler	7 967	11 944
Sum	33 785	28 708



EURO-TERMINAL KONSERNET

NOTE 8 SPERRET BANKINNSKUDD

Datterselskapet Euro Forwarding and Shipping Agency Sp. z.o.o. har et sperret bankinnskudd på PLN 300.000 som vedrører med tollgaranti. Forøvrig har konsernet ingen sperrede bankkonti.

NOTE 9 EGENKAPITAL (EUR 1000)

Konsern	Aksjekapital	Overkurs	Egne aksjer	Annen EK	Sum
Balanse 01.01	3 679	5 356		6 400	15 436
Nytt datterselskap				954	954
Kjøp egne aksjer				-1	-1
Omregningsdifferanse/føringer mot egenkapital				-1 478	-1 478
Tilleggsutbytte					
Avsatt utbytte				-1 891	-1 891
Årets resultat				2 266	2 266
Balanse 31.12	3 679	5 356		6 251	15 286

NOTE 10 AKSJEKAPITAL

Selskapets aksjekapital utgjør NOK 30 270 797 fordelt på 30 270 797 aksjer pålydende NOK 1,- pr aksje. Aksjene består av en aksjeklasse, og alle aksjene har lik stemmerett.

NOTE 11 AKSJONÆRSTRUKTUR

De største aksjonærene i Euro Terminal AS pr. 31.12.2023

Aksjonær	Antall aksjer	Eierandel
Caiano Maritime AS	18 582 060	61,4 %
Austevoll Seafood ASA	4 897 290	16,2 %
Stolt-Nielsen Norway AS	2 563 223	8,5 %
Jahatt AS	1 500 000	5,0 %
EGD Holding AS	898 880	3,0 %
Crown Hill Chartering AS	850 000	2,8 %
A. Beyer Eiendom AS	311 264	1,0 %
Totalt antall aksjer >1%	29 602 717	97,8 %
Sum øvrige aksjer	668 080	2,2 %
Totalt antall aksjer	30 270 797	100,0 %

Det er totalt 21 aksjonærer i selskapet pr. 31.12.2023.

AKSJER EIET AV STYREMEDLEMMER

Selskapets styre eier følgende aksjer pr. 31.12.2023. Tallene inkluderer aksjer eiet av nærmeste familie, og aksjer indirekte eiet gjennom selskaper hvor styremedlemmet er kontrollerende eier.

	Antall aksjer	Aksjonær
Kristian Eidesvik og Eivind Eidesvik	18 582 060	Caiano Maritime AS
Eivind Eidesvik	252 339	Skåretreboen AS
Arne Møgster	4 897 290	Austevoll Seafood AS
Pål Magne Hisdal	850 000	Crown Hill Chartering AS

NOTE 12 NÆRSTÅENDE PARTER

Caiano Management AS, som er søsterselskap til Caiano Maritime AS, har hatt forretningsføreransvaret. Avtalen er inngått på markedsmessige betingelser. Honorar for 2023 utgjør totalt € 135 309



EURO-TERMINAL KONSERNET

NOTE 13	SKATTER (EUR 1000)	Norge		Polen	
		2023	2022	2023	2022
	Årets skattekostnad				
	Betalbar skatt på årets resultat				
	Endring i balanseført utsatt skatt	-105	-46	-781	-750
	Sum skattekostnad	<u>-105</u>	<u>-46</u>	<u>-781</u>	<u>-750</u>
	Skattepliktig resultat				
	Resultat før skatter	2 063	1 727		
	Permanente forskjeller	-1 588	-1 520		
	Endring midlertidige forskjeller		-1		
	Skattepliktig resultat	<u>475</u>	<u>205</u>		
	Midlertidige forskjeller				
	Varige drittsmidler og leasing				
	Underskudd til fremføring	-287	-823		
	Netto midlertidige forskjeller	<u>-287</u>	<u>-823</u>		
	Skattesats	22 %	22 %	19 %	19 %
	Utsatt skatt/Utsatt skattefordel (-)	<u>-63</u>	<u>-181</u>		
	Balanseført utsatt skattefordel	<u>-63</u>	<u>-179</u>	<u>61</u>	<u>-319</u>

NOTE 14	FINANSIELL LEASING	2023	2022		
	Bokført verdi av leasede driftsmidler	5 946	4 973		
	Bokført verdi av leasingforpliktelse, langsiktig gjeld	3 218	3 121		
	Bokført verdi av leasingforpliktelse, kortsiktig gjeld	1 231	950		
	Forfallsstruktur leasingforpliktelse	Innen 1 år	2 til 5 år	Senere enn 5 år	Sum
	Leasingbetalinger	1 231	2 244	712	4 186

NOTE 15 FINANSIELL RISIKO

Konsernet blir gjennom sin virksomhet eksponert for finansiell risiko i form av markedsrisiko (herunder renterisiko, valutarisiko, og prisisiko), likviditetsrisiko, og kredittisiko.

Markedsrisiko

Endringer i markedspriser gir grunnlag for tre typer risiko: renterisiko, valutarisiko, og prisisiko.

Renterisiko

Konsernet er eksponert for renterisiko gjennom at renter på all har flytende rente. Det er ikke inngått kontrakter for å redusere denne risikoen.

Valutarisiko

Morselskapets og datterselskapets regnskapsvaluta er henholdsvis NOK og PLN. Konsernet er således eksponert for valutarisiko gjennom gjeld og driftsinntekter i utenlandsk valuta.

Konsernets pantegjeld er i EUR (se note 6).

Konsernets inntekter er i hovedsak i EUR, mens konsernets kostnader i hovedsak påløper i PLN.

Prisisiko

Konsernet er ikke vesentlig eksponert mot svingninger i markedspriser på råvarer eller finansielle instrumenter.

Kredittisiko

Kredittisiko i konsernet relaterer seg i hovedsak til risiko for tap knyttet til kundefordringer og andre fordringer. Kredittisikoen utgjør ingen vesentlige risiko for konsernet.

Likviditetsrisiko

Likviditetsrisiko er risikoen for at konsernet ikke vil være i stand til å innfri sine finansielle forpliktelser etter hvert som de forfaller til betaling. Selskapets vesentlige finansielle vedrører forpliktelser av pantegjeld og leasingforpliktelser. Forfallsstrukturen på disse er presentert i henholdsvis note 6 og note 14.