



## ÅRSREGNSKAPET FOR REGNSKAPSÅRET 2022 - GENERELL INFORMASJON

### Enheten

Organisasjonsnummer: 920 203 612  
Organisasjonsform: Aksjeselskap  
Foretaksnavn: SIMULA METROPOLITAN CENTER FOR  
DIGITAL ENGINEERING AS  
Forretningsadresse: C/O Høgskolen i Oslo og Akershus  
Pilestredet 46  
0167 OSLO

### Regnskapsår

Årsregnskapets periode: 01.01.2022 - 31.12.2022

### Konsern

Morselskap i konsern: Nei

### Regnskapsregler

Regler for små foretak benyttet: Ja  
Benyttet ved utarbeidelsen av årsregnskapet til selskapet: Regnskapslovens alminnelige regler

### Årsregnskapet fastsatt av kompetent organ

Bekreftet av representant for selskapet: Monica Eriksen  
Dato for fastsettelse av årsregnskapet: 06.06.2023

### Grunnlag for avgivelse

År 2022: Årsregnskapet er elektronisk innlevert  
År 2021: Tall er hentet fra elektronisk innlevert årsregnskap fra 2022

*Det er ikke krav til at årsregnskapet m.v. som sendes til Regnskapsregisteret er undertegnet. Kontrollen på at dette er utført ligger hos revisor/enhetens øverste organ. Sikkerheten ivaretas ved at innsender har rolle/rettighet for innsending av årsregnskapet via Altinn, og ved at det bekreftes at årsregnskapet er fastsatt av kompetent organ.*

Brønnøysundregistrene, 10.07.2024



## Resultatregnskap

Beløp i: NOK	Note	2022	2021
<b>RESULTATREGNSKAP</b>			
<b>Inntekter</b>			
Salgsinntekt	2	75 048 390	72 188 559
Annen driftsinntekt		26 046	4 234
<b>Sum inntekter</b>		<b>75 074 437</b>	<b>72 192 793</b>
<b>Kostnader</b>			
Lønnskostnad	3,4	49 216 082	46 057 106
Avskrivning på varige driftsmidler og immaterielle eiendeler	5	269 188	408 440
Annen driftskostnad	4	29 670 990	21 298 778
<b>Sum kostnader</b>		<b>79 156 259</b>	<b>67 764 324</b>
<b>Driftsresultat</b>		<b>-4 081 822</b>	<b>4 428 469</b>
<b>Finansinntekter og finanskostnader</b>			
Annen renteinntekt		3 765	68 588
Annen finansinntekt		270 265	259 277
<b>Sum finansinntekter</b>		<b>0</b>	<b>0</b>
Annen rentekostnad		26 938	4 099
Annen finanskostnad	6	1 231 689	19 643
<b>Sum finanskostnader</b>		<b>0</b>	<b>0</b>
<b>Netto finans</b>		<b>-984 597</b>	<b>304 123</b>
<b>Ordinært resultat før skattekostnad</b>		<b>-5 066 420</b>	<b>4 732 591</b>
Skattekostnad på ordinært resultat	7		33 070
<b>Ordinært resultat etter skattekostnad</b>		<b>0</b>	<b>0</b>
<b>Årsresultat</b>		<b>-5 066 420</b>	<b>4 699 521</b>
<b>Totalresultat</b>		<b>-5 066 420</b>	<b>4 699 521</b>
<b>Overføringer og disponeringer</b>			
Overføringer til/fra annen egenkapital		-5 066 420	4 699 521
<b>Sum overføringer og disponeringer</b>		<b>-5 066 420</b>	<b>4 699 521</b>



## Resultatregnskap

<b>Beløp i: NOK</b>	<b>Note</b>	<b>2022</b>	<b>2021</b>
---------------------	-------------	-------------	-------------

---



### Balanse

Beløp i: NOK	Note	2022	2021
<b>BALANSE - EIENDELER</b>			
<b>Anleggsmidler</b>			
<b>Immaterielle eiendeler</b>			
Sum immaterielle eiendeler		0	0
<b>Varige driftsmidler</b>			
Driftsløsøre, inventar, verktøy, kontormaskiner og lignende	5	440 440	316 907
Sum varige driftsmidler		440 440	316 907
<b>Finansielle anleggsmidler</b>			
Andre fordringer		3 359	83 379
Sum finansielle anleggsmidler		3 359	83 379
Sum anleggsmidler		443 799	400 286
<b>Omløpsmidler</b>			
<b>Varer</b>			
Sum varer		0	0
<b>Fordringer</b>			
Kundefordringer	8	3 581 406	12 011 360
Andre fordringer		5 495 748	6 051 032
Sum fordringer		9 077 154	18 062 392
<b>Investeringer</b>			
Markedsbaserte aksjer	6	16 266 296	17 402 062
Sum investeringer		16 266 296	17 402 062
<b>Bankinnskudd, kontanter og lignende</b>			
Bankinnskudd, kontanter og lignende	9	19 348 621	18 429 321
Sum bankinnskudd, kontanter og lignende		19 348 621	18 429 321
Sum omløpsmidler		44 692 071	53 893 775
<b>SUM EIENDELER</b>		<b>45 135 870</b>	<b>54 294 061</b>



### Balanse

Beløp i: NOK	Note	2022	2021
<b>BALANSE - EGENKAPITAL OG GJELD</b>			
<b>Egenkapital</b>			
<b>Innskutt egenkapital</b>			
Selskapskapital	10,11	2 000 000	2 000 000
Annen innskutt egenkapital		0	0
<b>Sum innskutt egenkapital</b>		<b>2 000 000</b>	<b>2 000 000</b>
<b>Opptjent egenkapital</b>			
Annen egenkapital	11	19 940 903	25 007 323
<b>Sum opptjent egenkapital</b>		<b>19 940 903</b>	<b>25 007 323</b>
<b>Sum egenkapital</b>		<b>21 940 903</b>	<b>27 007 323</b>
<b>Gjeld</b>			
<b>Langsiktig gjeld</b>			
<b>Sum avsetninger for forpliktelser</b>		<b>0</b>	<b>0</b>
<b>Annen langsiktig gjeld</b>			
<b>Sum annen langsiktig gjeld</b>		<b>0</b>	<b>0</b>
<b>Sum langsiktig gjeld</b>		<b>0</b>	<b>0</b>
<b>Kortsiktig gjeld</b>			
Leverandørgjeld	8	4 190 308	2 192 536
Betalbar skatt	7		33 070
Skyldige offentlige avgifter		3 572 436	3 164 355
Annen kortsiktig gjeld	12	15 432 223	21 896 776
<b>Sum kortsiktig gjeld</b>		<b>23 194 967</b>	<b>27 286 738</b>
<b>Sum gjeld</b>		<b>23 194 967</b>	<b>27 286 738</b>
<b>SUM EGENKAPITAL OG GJELD</b>		<b>45 135 870</b>	<b>54 294 061</b>



## Brønnøysundregistrene

### ÅRSREGNSKAP FOR REGNSKAPSÅRET 2022 - GENERELL INFORMASJON

Journalnummer: 2023 572549

#### Enheten

Organisasjonsnummer: 920 203 612  
Organisasjonsform: Aksjeselskap  
Foretaksnavn: SIMULA METROPOLITAN CENTER FOR  
DIGITAL ENGINEERING AS  
Forretningsadresse: C/O Høgskolen i Oslo og Akershus  
Pilestredet 46  
0167 OSLO

#### Regnskapsår

Årsregnskapets periode: 01.01.2022 - 31.12.2022

#### Konsern

Morselskap i konsern: Nei

#### Regnskapsregler

Regler for små foretak benyttet: Ja  
Benyttet ved utarbeidelsen av  
årsregnskapet til selskapet: Regnskapslovens alminnelige regler

#### Årsregnskapet fastsatt av kompetent organ

Bekreftet av representant for selskapet: Monica Eriksen  
Dato for fastsettelse av årsregnskapet: 06.06.2023

#### Revisjon

Årsregnskapet er utarbeidet av ekstern  
autorisert regnskapsfører: Ja  
Ekstern autorisert regnskapsfører har i  
løpet av regnskapsåret bistått ved den  
løpende regnskapsføringen eller utført  
andre tjenester for selskapet enn å  
utarbeide årsregnskapet: Ja

#### Grunnlag for avgivelse

År 2022: Årsregnskap er elektronisk innlevert.  
År 2021: Tall er hentet fra elektronisk innlevert årsregnskap fra 2022.

*Det er ikke krav til at årsregnskapet m.v. som sendes til Regnskapsregisteret er undertegnet. Kontrollen på at dette er utført ligger hos revisor/enhetens øverste organ. Sikkerheten ivaretas ved at innsender har rolle/rettighet for innsending av årsregnskapet via Altinn, og ved at det bekreftes at årsregnskapet er fastsatt av kompetent organ.*

Brønnøysundregistrene, 11.07.2023

---

Brønnøysundregistrene  
Postadresse: Postboks 900, 8910 Brønnøysund  
Telefon: 75 00 75 00  
E-post: firmapost@brreg.no Internett: www.brreg.no  
Organisasjonsnummer: 974 760 673



Organisasjonsnr: 920 203 612  
SIMULA METROPOLITAN CENTER FOR  
DIGITAL ENGINEERING AS

## RESULTATREGNSKAP

<u>Beløp i: NOK</u>	<u>Note</u>	<u>2022</u>	<u>2021</u>
<b>RESULTATREGNSKAP</b>			
<b>Inntekter</b>			
Salgsinntekt	2	75 048 390	72 188 559
Annen driftsinntekt		26 046	4 234
<b>Sum inntekter</b>		<b>75 074 437</b>	<b>72 192 793</b>
<b>Kostnader</b>			
Lønnskostnad	3,4	49 216 082	46 057 106
Avskrivning på varige driftsmidler og immaterielle eiendeler	5	269 188	408 440
Annen driftskostnad	4	29 670 990	21 298 778
<b>Sum kostnader</b>		<b>79 156 259</b>	<b>67 764 324</b>
<b>Driftsresultat</b>		<b>-4 081 822</b>	<b>4 428 469</b>
<b>Finansinntekter og finanskostnader</b>			
Annen renteinntekt		3 765	68 588
Annen finansinntekt		270 265	259 277
<b>Sum finansinntekter</b>		<b>0</b>	<b>0</b>
Annen rentekostnad		26 938	4 099
Annen finanskostnad	6	1 231 689	19 643
<b>Sum finanskostnader</b>		<b>0</b>	<b>0</b>
<b>Netto finans</b>		<b>-984 597</b>	<b>304 123</b>
<b>Ordinært resultat før skattekostnad</b>		<b>-5 066 420</b>	<b>4 732 591</b>
Skattekostnad på ordinært resultat	7		33 070
<b>Ordinært resultat etter skattekostnad</b>		<b>0</b>	<b>0</b>
<b>Årsresultat</b>		<b>-5 066 420</b>	<b>4 699 521</b>
<b>Totalresultat</b>		<b>-5 066 420</b>	<b>4 699 521</b>
<b>Overføringer og disponeringer</b>			
Overføringer til/fra annen egenkapital		-5 066 420	4 699 521
<b>Sum overføringer og disponeringer</b>		<b>-5 066 420</b>	<b>4 699 521</b>



Organisasjonsnr: 920 203 612  
SIMULA METROPOLITAN CENTER FOR  
DIGITAL ENGINEERING AS

## BALANSE

Beløp i: NOK	Note	2022	2021
<b>BALANSE - EIENDELER</b>			
<b>Anleggsmidler</b>			
<b>Immaterielle eiendeler</b>			
Sum immaterielle eiendeler		0	0
<b>Varige driftsmidler</b>			
Driftsløsøre, inventar, verktøy, kontormaskiner og lignende			
	5	440 440	316 907
Sum varige driftsmidler		440 440	316 907
<b>Finansielle anleggsmidler</b>			
Andre fordringer			
		3 359	83 379
Sum finansielle anleggsmidler		3 359	83 379
Sum anleggsmidler		443 799	400 286
<b>Omløpsmidler</b>			
<b>Varer</b>			
Sum varer		0	0
<b>Fordringer</b>			
Kundefordringer			
	8	3 581 406	12 011 360
Andre fordringer		5 495 748	6 051 032
Sum fordringer		9 077 154	18 062 392
<b>Investeringer</b>			
Markedsbaserte aksjer			
	6	16 266 296	17 402 062
Sum investeringer		16 266 296	17 402 062
<b>Bankinnskudd, kontanter og lignende</b>			
Bankinnskudd, kontanter og lignende			
	9	19 348 621	18 429 321
Sum bankinnskudd, kontanter og lignende		19 348 621	18 429 321
Sum omløpsmidler		44 692 071	53 893 775
<b>SUM EIENDELER</b>		<b>45 135 870</b>	<b>54 294 061</b>

## BALANSE - EGENKAPITAL OG GJELD

Egenkapital  
Innskutt egenkapital



Selskapskapital	10,11	2 000 000	2 000 000
Annen innskutt egenkapital		0	0
<b>Sum innskutt egenkapital</b>		<b>2 000 000</b>	<b>2 000 000</b>
<b>Opptjent egenkapital</b>			
Annen egenkapital	11	19 940 903	25 007 323
<b>Sum opptjent egenkapital</b>		<b>19 940 903</b>	<b>25 007 323</b>
<b>Sum egenkapital</b>		<b>21 940 903</b>	<b>27 007 323</b>
<b>Gjeld</b>			
<b>Langsiktig gjeld</b>			
Sum avsetninger for forpliktelseser		0	0
Annen langsiktig gjeld		0	0
<b>Sum annen langsiktig gjeld</b>		<b>0</b>	<b>0</b>
<b>Sum langsiktig gjeld</b>		<b>0</b>	<b>0</b>
<b>Kortsiktig gjeld</b>			
Leverandørgjeld	8	4 190 308	2 192 536
Betalbar skatt	7		33 070
Skyldige offentlige avgifter		3 572 436	3 164 355
Annen kortsiktig gjeld	12	15 432 223	21 896 776
<b>Sum kortsiktig gjeld</b>		<b>23 194 967</b>	<b>27 286 738</b>
<b>Sum gjeld</b>		<b>23 194 967</b>	<b>27 286 738</b>
<b>SUM EGENKAPITAL OG GJELD</b>		<b>45 135 870</b>	<b>54 294 061</b>



Organisasjonsnr: 920 203 612  
SIMULA METROPOLITAN CENTER FOR  
DIGITAL ENGINEERING AS

NOTEOPPLYSNINGER - SELSKAP - alle poster oppgitt i hele tall

**Note**

1

**Regnskapsprinsipper**

Årsregnskapet er satt opp i samsvar med regnskapsloven 1998. Det er utarbeidet etter norske regnskapsstandarder. I utgangspunktet er det reglene for regnskapsoppstilling for små foretak som er benyttet. Hovedregel for vurdering og klassifisering av eiendeler og gjeld. Eiendeler bestemt til varig eie eller bruk er klassifisert som anleggsmidler. Andre eiendeler er klassifisert som omløpsmidler. Fordringer som skal tilbakebetales innen et år er uansett klassifisert som omløpsmidler. Ved klassifiseringen av kortsiktig og langsiktig gjeld er analoge kriterier lagt til grunn. Anleggsmidler vurderes til anskaffelseskost, men nedskrives til virkelig verdi når verdifallet forventes ikke å være forbigående. Anleggsmidler med begrenset økonomisk levetid avskrives planmessig. Langsiktig gjeld balanseføres til nominelt mottatt beløp på etableringstidspunktet. Langsiktig gjeld oppskrives ikke til virkelig verdi som følge av renteendring. Omløpsmidler vurderes til laveste av anskaffelseskost og virkelig verdi. Kortsiktig gjeld balanseføres til nominelt mottatt beløp på etableringstidspunktet. Kortsiktig gjeld oppskrives ikke til virkelig verdi som følge av renteendring. Enkelte poster er vurdert etter andre regler, og redegjøres for nedenfor. Varige driftsmidler Varige driftsmidler avskrives over forventet økonomisk levetid. Avskrivningene er som hovedregel fordelt lineært over antatt økonomisk levetid. Fordringer Kundefordringer og andre fordringer oppføres til pålydende etter fradrag for avsetning til forventet tap. Avsetning til tap gjøres på grunnlag av en individuell vurdering av de enkelte fordringene. I tillegg gjøres det for øvrige kundefordringer en uspesifisert avsetning for å dekke antatt tap. Skatter Skatter kostnadsføres når de påløper, det vil si at skattekostnaden er knyttet til det regnskapsmessige resultat før skatt. Skattekostnaden består av betalbar skatt (skatt på årets skattepliktige inntekt) og endring i netto utsatt skatt. Skattekostnaden fordeles på ordinært resultat og resultat av ekstraordinære poster i henhold til skattegrunnlaget. Utsatt skatt og utsatt skattefordel er presentert netto i balansen.

**Note**

1

Er det usikkerhet om fortsatt drift?: Nei

**Note**

2

**Antall årsverk i regnskapsåret**

51.00

**Note**



2

## Spesifisering av resultatregnskapet

### Lønnskostnader

<u>Lønn</u>	<u>Årets</u>	<u>Fjorårets</u>
	38407936.00	35856918.00
<u>Folketrygdavgift</u>	<u>Årets</u>	<u>Fjorårets</u>
	6014110.00	5633711.00
<u>Pensjonskostnader</u>	<u>Årets</u>	<u>Fjorårets</u>
	4129502.00	3886712.00
<u>Andre ytelser</u>	<u>Årets</u>	<u>Fjorårets</u>
	664534.00	679765.00
<u>Sum lønnskostnader</u>	<u>Årets</u>	<u>Fjorårets</u>
	49216082.00	46057106.00

### Note

#### Ekstraordinære inntekter og kostnader

<u>Sum</u>	<u>Beløp</u>
<u>Balanseført verdi 31.12.</u>	<u>Varige driftsmidler</u> <u>Immaterielle eiend.</u>

### Konsernregnskap

#### Morselskapet sitt navn

#### Forretningskontor for morselskapet

#### Begrunnelse for at datterselskap er utelatt fra konsolideringen

#### Konsern, tilknyttet selskap m.v. - fordringer og gjeld

##### Fordringer

<u>Samlet beløp - tilknyttet selskap</u>	<u>Årets</u>	<u>Fjorårets</u>
<u>Samlet beløp - foretak i samme konsern</u>	<u>Årets</u>	<u>Fjorårets</u>
<u>Samlet beløp - foretak i samme konsern</u>	<u>Årets</u>	<u>Fjorårets</u>



Samlet beløp - felles kontrollert virksomhet      Årets      Fjorårets

Pantstillelse      Beløp

Beholdning av egne aksjer      Antall      Pålydende      Andel av aksjek.

**Note**

3

**Lån og sikkerhetsstillelse til medlemmer**

Er det gitt lån eller sikkerhetsstillelse til ledende personer: Nei

**Opplysninger om:**

**Medlemmer av:**

**Mer om lån og sikkerhetsstillelse**



## INSIGNIS

Til generalforsamlingen i Simula Metropolitan Center for Digital Engineering AS

### Uavhengig revisors beretning

#### Konklusjon

Vi har revidert årsregnskapet for Simula Metropolitan Center for Digital Engineering AS som viser et underskudd på kr 5 066 420,-. Årsregnskapet består av balanse per 31. desember 2022, resultatregnskap og kontantstrømoppstilling for regnskapsåret avsluttet per denne datoen og noter til årsregnskapet, herunder et sammendrag av viktige regnskapsprinsipper.

Etter vår mening

- oppfyller årsregnskapet gjeldende lovkrav, og
- gir årsregnskapet et rettviseende bilde av selskapets finansielle stilling per 31. desember 2022 og av dets resultater og kontantstrømmer for regnskapsåret avsluttet per denne datoen i samsvar med regnskapslovens regler og god regnskapsskikk i Norge.

#### Grunnlag for konklusjonen

Vi har gjennomført revisjonen i samsvar med International Standards on Auditing (ISA-ene). Våre oppgaver og plikter i henhold til disse standardene er beskrevet nedenfor under "Revisors oppgaver og plikter ved revisjonen av årsregnskapet". Vi er uavhengige av selskapet i samsvar med kravene i relevante lover og forskrifter i Norge og International Code of Ethics for Professional Accountants (inkludert internasjonale uavhengighetsstandarder) utstedt av International Ethics Standards Board for Accountants (IESBA-reglene), og vi har overholdt våre øvrige etiske forpliktelser i samsvar med disse kravene. Innhentet revisjonsbevis er etter vår vurdering tilstrekkelig og hensiktsmessig som grunnlag for vår konklusjon.

#### Øvrig informasjon

Styret og daglig leder (ledelsen) er ansvarlige for informasjonen i årsberetningen. Vår konklusjon om årsregnskapet ovenfor dekker ikke informasjonen i årsberetningen.

I forbindelse med revisjonen av årsregnskapet er det vår oppgave å lese årsberetningen. Formålet er å vurdere hvorvidt det foreligger vesentlig inkonsistens mellom årsberetningen og årsregnskapet og den kunnskap vi har opparbeidet oss under revisjonen av årsregnskapet, eller hvorvidt informasjon i årsberetningen ellers fremstår som vesentlig feil. Vi har plikt til å rapportere dersom årsberetningen fremstår som vesentlig feil. Vi har ingenting å rapportere i så henseende.

Basert på kunnskapen vi har opparbeidet oss i revisjonen, mener vi at årsberetningen

- er konsistent med årsregnskapet og
- inneholder de opplysninger som skal gis i henhold til gjeldende lovkrav.

---

#### INSIGNIS AS

Besøksadresse: Sandakerveien 138, 0484 Oslo  
Postadresse: Postboks 4618, Nydalen, 0421 Oslo  
Org.nr. 917 835 810 MVA, Foretaksregisteret

[www.insignis.no](http://www.insignis.no)



## INSIGNIS

---

### Ledelsens ansvar for årsregnskapet

Styret og daglig leder (ledelsen) er ansvarlige for å utarbeide årsregnskapet og for at det gir et rettviseende bilde i samsvar med regnskapslovens regler og god regnskapsskikk i Norge. Ledelsen er også ansvarlig for slik internkontroll som den finner nødvendig for å kunne utarbeide et årsregnskap som ikke inneholder vesentlig feilinformasjon, verken som følge av misligheter eller utilsiktede feil.

Ved utarbeidelsen av årsregnskapet må ledelsen ta standpunkt til selskapets evne til fortsatt drift og opplyse om forhold av betydning for fortsatt drift. Forutsetningen om fortsatt drift skal legges til grunn for årsregnskapet så lenge det ikke er sannsynlig at virksomheten vil bli avvirket.

### Revisors oppgaver og plikter ved revisjonen av årsregnskapet

Vårt mål er å oppnå betryggende sikkerhet for at årsregnskapet som helhet ikke inneholder vesentlig feilinformasjon, verken som følge av misligheter eller utilsiktede feil, og å avgi en revisjonsberetning som inneholder vår konklusjon. Betryggende sikkerhet er en høy grad av sikkerhet, men ingen garanti for at en revisjon utført i samsvar med ISA-ene, alltid vil avdekke vesentlig feilinformasjon. Feilinformasjon kan oppstå som følge av misligheter eller utilsiktede feil. Feilinformasjon er å anse som vesentlig dersom den enkeltvis eller samlet med rimelighet kan forventes å påvirke de økonomiske beslutningene som brukerne foretar på grunnlag av årsregnskapet.

For videre beskrivelse av revisors oppgaver og plikter vises det til:  
<https://revisorforeningen.no/revisjonsberetninger>

Oslo, 1. mars 2023

Insignis AS

---

Kristoffer Langva  
statsautorisert revisor



DocuSign Envelope ID: 4A6BA5FA-CCD1-4357-A1C4-0EA5A0F7F8F2

## Årsberetning for 2022 Simula Metropolitan Center for Digital Engineering AS

Simula Metropolitan Center for Digital Engineering AS (SimulaMet) har som formål å drive forskning på utvalgte områder innen informatikk, og veilede doktorgrads- og masterstudenter ved Oslo Metropolitan University – Storbyuniversitetet (OsloMet). Selskapet kan også engasjere seg i andre aktiviteter innen IKT-feltet.

I sitt femte driftsår hadde SimulaMet en omsetning 75,1 millioner kroner og et negativt årsresultat på - 5 millioner kroner.

### Administrasjon og organisering

SimulaMet er organisert som et aksjeselskap, eiet av Simula Research Laboratory AS (51%) og OsloMet (49%). Selskapet kombinerer akademiske tradisjoner med styringsmodeller kjent fra næringslivet. SimulaMet er lokalisert på Bislett i Oslo.

### Aktiviteter

SimulaMet driver grunnleggende og langsiktig forskning innenfor kommunikasjonssystemer, IT-ledelse og styring, samt maskinlæring og kunstig intelligens. Forskingen er fokusert på grunnleggende utfordringer som kombinerer teknologisk utvikling med nytteverdi for industri og samfunn for øvrig.

En sentral rolle for SimulaMet er å være OsloMets strategiske samarbeidspartner for forskning innenfor *digital engineering*, samt bidra til master- og doktorgradsutdanningen innen feltet. Partene har samarbeidet om etableringen av et doktorgradsprogram i ingeniørvitenskap ved Fakultet for teknologi, kunst og design (TKD) ved OsloMet, et program som ble startet opp i 2019. I tillegg til den aller første disputasen ved PhD programmet som ble gjennomført i 2021, disputerte to ansatte i SimulaMet ved doktorgradsprogrammet til OsloMet i løpet av 2022. Ytterligere tre doktorgradsstudenter veiledet av forskere ved SimulaMet disputerte fra doktorgradsprogram ved andre universiteter.

### Personell og HMS

Per 31. desember 2022 hadde SimulaMet totalt 61 ansatte, hvorav 48 heltidsansatte og 13 deltidsansatte primært i adjunkt-stillinger. Av disse var 42 menn og 19 kvinner, og 23 var norske og 38 utenlandske statsborgere. Totalt 26 personer var ansatt i stipendiatstillinger, hvorav 11 i stilling som postdoktor og 15 i stilling som PhD-student. I tillegg veiledes omkring 10 eksterne PhD-studenter av SimulaMets forskere.

SimulaMet vil fortsette sitt fokus på langsiktig HMS-arbeid. Sykefraværet i 2022 var 4,1% for selskapet. Konsernet vil arbeide aktivt for å holde sykefraværet lavt fremover. Det ble ikke rapportert om arbeidsrelaterte sykdommer eller ulykker i løpet av året.

Høsten 2022 gjennomførte Simula en arbeidsmiljøundersøkelse for hele konsernet. Samme leverandør ble benyttet som ved tidligere undersøkelser, Lead AS. Lead leverer undersøkelsen Arbeidsmiljøundersøkelse for Instituttsektoren (AMIS). Denne ble valgt både for å kunne sammenligne historiske tall fra tidligere og for å sammenligne med instituttsektoren i Norge.



DocuSign Envelope ID: 4A6BA5FA-CCD1-4357-A1C4-0EA5A0F7F8F2

Overordnet hadde Simula gode resultater på denne undersøkelsen og den er fulgt opp med arbeidsmøter i selskapene og i de ulike avdelingene.

SimulaMets virksomhet forurenser ikke det ytre miljøet utover det som følger av en vanlig kontorbedrift. Simula er i gang med å utarbeide et klimaregnskap for å synliggjøre Simulas faktiske klimaavtrykk.

### **Likestilling og integrering**

SimulaMet arbeider for å fremme diskrimineringslovens formål ved å fremme likestilling, sikre like muligheter og rettigheter og hindre diskriminering i virksomheten, og samarbeider tett med de andre Simula-selskapene om dette.

Fra og med regnskapsåret 2020 har norske arbeidsgivere og offentlige myndigheter en styrket plikt til å arbeide med likestilling og ikke-diskriminering, samt redegjøre for dette arbeidet og den faktiske tilstanden. Rapporten for denne aktivitets- og redegjøringsplikten for 2022 vil bli publisert i Simulas årsrapport.

SimulaMet er underlagt kravene som følger av Åpenhetsloven som trådte i kraft juni 2022. Selskapet jobber med aktsomhetsvurderinger og vil redegjøre for disse i henhold til krav innen 30. juni 2023.

I SimulaMet er 21 forskjellige nasjoner representert, og 62% av selskapets ansatte kommer fra land utenfor Norge. SimulaMet tilbyr norsk kurs, sosiale arrangementer og støtte i forbindelse med visum, skatt og bolig, samt andre administrative forhold, i tett samarbeid med de andre selskapene i Simula-konsernet.

Ved årsslutt 2022 var kvinneandelen i vitenskapelige stillinger, det vil si snittet for PhD-studenter, postdoktorer og senior vitenskapelig ansatte (adjunkter ikke inkludert), på 25,9%. Andelen kvinner blant forskere var 18,2%, og for PhD-studenter og postdoktorer var kvinneandelen ved årsslutt 2022 på henholdsvis 26,7% og 36,4%. Simula-konsernets strategi fremover for perioden 2018–2028 har som målsetting å oppnå 40% kvinneandel i hele konsernet (ved årsslutt 2022 var denne kvinneandelen på 31% i SimulaMet og 33% totalt i Simula).

Simula vil fortsette å jobbe aktivt for å forbedre kjønnsbalansen i konsernet gjennom målrettet planlegging, og SimulaMet inngår som en del av dette arbeidet. For å nå målet om 40% kvinnelige medarbeidere innen 2028 vil Simula fortsette å fokusere på tiltak for både rekruttering av nye, talentfulle kvinnelige kandidater, og utvikling og tilpasning av arbeidssituasjoner for kvalifiserte kvinner som allerede er ansatt i Simula-selskapene.

### **Etikk**

Simula-konsernet følger etiske retningslinjer som er sammenfattet i et eget dokument «The Simula Code of Ethics». Dokumentet omhandler også forskningsetikk med utgangspunkt i at Simula er en institusjon som er sterkt opptatt av sannhet og søken etter sannhet. Institusjonens omdømme avhenger av at utenforstående kan stole på at forskningsresultatene er korrekte, og at de har blitt produsert på en verifiserbar og etisk forsvarlig måte. I spørsmål vedrørende forskningsetikk skal Simulas forskere overholde retningslinjene gitt av Den nasjonale forskningsetiske komité for naturvitenskap og teknologi (NENT). I tillegg skal alle Simula-ansatte overholde Simulas egne retningslinjer for vitenskapelig publisering. Disse retningslinjene er basert på Vancouver-konvensjonen.



DocuSign Envelope ID: 4A6BA5FA-CCD1-4357-A1C4-0EA5A0F7F8F2

## Finansiell risiko

Det er noe valutarisiko forbundet med EU-prosjektene som SimulaMet deltar i. Det er også noe finansiell risiko knyttet til overskuddslikviditet plassert i fond. Totalt sett vurderer styret likevel den finansielle risikoen som lav. Kredittrisikoen og likviditetsrisikoen vurderes også som lav, og styret konkluderer med at risikoen for virksomheten er generelt lav.

## Økonomisk utvikling

I sitt femte driftsår var driftsinntektene til SimulaMet 75,1 millioner kroner, noe som er 7,1 millioner lavere enn budsjettet. Driftsresultatet er på - 4 millioner, mot et budsjettet driftsresultat på -1,6 millioner. Årsaken til avvik mot budsjett er lavere inntekter som følge av forsinkelser i enkelte ansettelser, samt et høyere kostnadsnivå enn forventet i budsjettet. Årsresultatet er et underskudd på 5 millioner kroner i 2022.

Samlet kontantstrøm fra driften var på - 0,2 mnok. Totalkapitalen var ved utgangen av året 45,1 mnok, sammenlignet med 54,3 mnok året før. Egenkapitalandelen pr 31.12.2022 var 48,6 % sammenlignet med 49,7% pr 31.12.21.

## Utviklingen fremover

Styret mener at årsregnskapet gir et korrekt bilde av SimulaMet og at selskapet er i en sunn økonomisk og finansiell stilling. Selskapet har generelt godt prosjektilfang.


I samsvar med regnskapsloven § 3-3a bekreftes det at forutsetningene om fortsatt drift er til stede, og at denne er lagt til grunn ved avleggelsen av årsregnskapet.


## Styrets arbeid


Styret er informert om at Simula-konsernet har tegnet styreansvarsforsikring beregnet oppad til 20 MNOK, som gjelder alle selskapene i konsernet.


SimulaMets styre har hatt fire møter i 2022. Styret takker hermed alle ansatte for innsatsen i løpet av året.


Oslo, 1. mars 2023

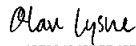
DocuSigned by:  
  
EE65A33F0D33454...  
Kyrre Lekve, styreleder


DocuSigned by:  
  
7291174B0C1E42A...  
Rachel Thomas

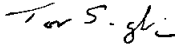
DocuSigned by:  
  
DE3CA01282354FF...  
Per-Martin Norheim-Martinsen


DocuSigned by:  
  
E0AF8FF79DDE4BF...  
Carl Thodesen

DocuSigned by:  
  
D67DC70DE897480...  
Michael Riegler

DocuSigned by:  
  
13F891943D5D46B...  
Olav Lysne, daglig leder

DocuSigned by:  
  
29C4F5F5E1D9567...  
Laurence Habib

DocuSigned by:  
  
844F8EC119F040A...  
Tor Saglie

DocuSigned by:  
  
CC88AF6502F4E3...  
Cise Midoglu



DocuSign Envelope ID: 756BA92B-6324-4826-B401-D720F9A192AA

## **ÅRSREGNSKAP**

### **Simula Metropolitan Center for Digital Engineering AS**

Org.nr. 920203612

## **2022**



DocuSign Envelope ID: 756BA92B-6324-4826-B401-D720F9A192AA

## Resultatregnskap

	Note	2022	2021
<b>DRIFTSINNEKTER</b>			
Salgsinntekter	2	75 048 390	72 188 559
Andre driftsinntekter		<u>26 046</u>	<u>4 234</u>
<b>SUM DRIFTSINNEKTER</b>		<b><u>75 074 437</u></b>	<b><u>72 192 793</u></b>
<b>DRIFTSKOSTNADER</b>			
Lønnskostnad	3,4	49 216 082	46 057 106
Avskrivning varige driftsmidler	5	269 188	408 440
Annen driftskostnad	4	<u>29 670 990</u>	<u>21 298 778</u>
<b>SUM DRIFTSKOSTNADER</b>		<b><u>79 156 259</u></b>	<b><u>67 764 324</u></b>
<b>DRIFTSRESULTAT</b>		<b><u>-4 081 823</u></b>	<b><u>4 428 469</u></b>
<b>FINANSPOSTER</b>			
Annen renteinntekt		3 765	68 588
Annen finansinntekt		270 265	259 277
Annen rentekostnad		26 938	4 099
Annen finanskostnad	6	<u>1 231 689</u>	<u>19 643</u>
<b>SUM FINANSPOSTER</b>		<b><u>-984 597</u></b>	<b><u>304 123</u></b>
<b>ORDINÆRT RESULTAT FØR SKATTEKOSTNAD</b>		<b><u>-5 066 420</u></b>	<b><u>4 732 591</u></b>
Skattekostnad på ordinært resultat	7	<u>0</u>	<u>33 070</u>
<b>ÅRSRESULTAT</b>		<b><u>-5 066 420</u></b>	<b><u>4 699 521</u></b>
<b>DISPONERING AV ÅRSRESULTAT</b>			
Overført annen egenkapital		<u>-5 066 420</u>	<u>4 699 521</u>
<b>SUM DISPONERT</b>		<b><u>-5 066 420</u></b>	<b><u>4 699 521</u></b>



DocuSign Envelope ID: 756BA92B-6324-4826-B401-D720F9A192AA

### Balanse

	Note	2022	2021
<b>EIENDELER</b>			
<b>ANLEGGSMIDLER</b>			
<b>Varige driftsmidler</b>			
Driftsløsøre, inventar o.l.	5	<u>440 440</u>	<u>316 907</u>
<b>Sum varige driftsmidler</b>		<b><u>440 440</u></b>	<b><u>316 907</u></b>
<b>Finansielle anleggsmidler</b>			
Andre fordringer		<u>3 359</u>	<u>83 379</u>
<b>Sum finansielle anleggsmidler</b>		<b><u>3 359</u></b>	<b><u>83 379</u></b>
<b>SUM ANLEGGSMIDLER</b>		<b><u>443 799</u></b>	<b><u>400 286</u></b>
<b>OMLØPSMIDLER</b>			
<b>Fordringer</b>			
Kundefordringer	8	<u>3 581 406</u>	<u>12 011 361</u>
Andre fordringer		<u>5 495 748</u>	<u>6 051 032</u>
<b>Sum fordringer</b>		<b><u>9 077 154</u></b>	<b><u>18 062 392</u></b>
<b>Investeringer</b>			
Markedsbaserte fondsplasseringer	6	<u>16 266 296</u>	<u>17 402 062</u>
<b>Sum investeringer</b>		<b><u>16 266 296</u></b>	<b><u>17 402 062</u></b>
<b>Bankinnskudd</b>	9	<b><u>19 348 621</u></b>	<b><u>18 429 321</u></b>
<b>SUM OMLØPSMIDLER</b>		<b><u>44 692 071</u></b>	<b><u>53 893 775</u></b>
<b>SUM EIENDELER</b>		<b><u>45 135 870</u></b>	<b><u>54 294 061</u></b>



DocuSign Envelope ID: 756BA92B-6324-4826-B401-D720F9A192AA


## Balanse

	Note	2022	2021
<b>EGENKAPITAL OG GJELD</b>			
<b>EGENKAPITAL</b>			
<b>Innskutt egenkapital</b>			
Selskapskapital	10,11	<u>2 000 000</u>	<u>2 000 000</u>
<b>Sum innskutt egenkapital</b>		<b><u>2 000 000</u></b>	<b><u>2 000 000</u></b>
<b>Opptjent egenkapital</b>			
Annen egenkapital	11	<u>19 940 903</u>	<u>25 007 323</u>
<b>Sum opptjent egenkapital</b>		<b><u>19 940 903</u></b>	<b><u>25 007 323</u></b>
<b>SUM EGENKAPITAL</b>		<b><u>21 940 903</u></b>	<b><u>27 007 323</u></b>
<b>Kortsiktig gjeld</b>			
Leverandørgjeld	8	4 190 308	2 192 536
Betalbar skatt	7	0	33 070
Skyldige offentlige avgifter		3 572 436	3 164 355
Annen kortsiktig gjeld	12	<u>15 432 223</u>	<u>21 896 776</u>
<b>Sum kortsiktig gjeld</b>		<b><u>23 194 967</u></b>	<b><u>27 286 738</u></b>
<b>SUM GJELD</b>		<b><u>23 194 967</u></b>	<b><u>27 286 738</u></b>
<b>SUM EGENKAPITAL OG GJELD</b>		<b><u>45 135 870</u></b>	<b><u>54 294 061</u></b>

Oslo, 31.12.2022 / 01.03.2023  
Styret for Simula Metropolitan Center for Digital Engineering AS


DocuSigned by:  
  
EE65A53F0D33454...  
Kyrre Løkve  
Styreleder

DocuSigned by:  
  
CC88BAF6502F4E3...  
Cise Midoglu  
Styremedlem

DocuSigned by:  
  
B72901449C1E42A...  
Rachel Mary Thomas  
Styremedlem

DocuSigned by:  
  
844F6EC119F040A...  
Tor Johan Saglie  
Styremedlem

DocuSigned by:  
  
29C4F5F56D96467...  
Laurence Marie Anna Habib  
Styremedlem

DocuSigned by:  
  
DE3CA04282364FF...  
Per Martin Norheim-Martinsen  
Styremedlem

DocuSigned by:  
  
F0AF9FF79DDE48F...  
Carl Christian Thodesen  
Styremedlem

DocuSigned by:  
  
DB7DC76DE8874B0...  
Michael Alexander Riegler  
Styremedlem

DocuSigned by:  
  
13F991943D5D48B...  
Olav Lysne  
Daglig leder

Simula Metropolitan Center for Digital Engineering AS 920203612



DocuSign Envelope ID: 756BA92B-6324-4826-B401-D720F9A192AA

## Noter til årsregnskapet

### Note 1 Regnskapsprinsipper

Årsregnskapet er satt opp i samsvar med regnskapslovens bestemmelser og god regnskapsskikk.

#### Hovedregel for vurdering og klassifisering av eiendeler og gjeld

Eiendeler bestemt til varig eie eller bruk er klassifisert som anleggsmidler. Andre eiendeler er klassifisert som omløpsmidler. Fordringer som skal tilbakebetales innen et år er uansett klassifisert som omløpsmidler. Ved klassifisering av kortsiktig og langsiktig gjeld er analoge kriterier lagt til grunn.

Anleggsmidler vurderes til anskaffelseskost, men nedskrives til virkelig verdi når verdifallet forventes ikke å være forbigående. Anleggsmidler med begrenset økonomisk levetid avskrives planmessig. Langsiktig gjeld balanseføres til nominelt mottatt beløp på etableringstidspunktet. Langsiktig gjeld oppskrives ikke til virkelig verdi som følge av renteendring.

Omløpsmidler vurderes til laveste av anskaffelseskost og virkelig verdi. Kortsiktig gjeld balanseføres til nominelt mottatt beløp på etableringstidspunktet. Kortsiktig gjeld oppskrives ikke til virkelig verdi som følge av renteendring.

Enkelte poster er vurdert etter andre regler, og redegjøres for nedenfor.

#### Valuta

Pengeposter i utenlandsk valuta omregnes til balansedagens kurs.

#### Varige driftsmidler

Varige driftsmidler avskrives over forventet økonomisk levetid. Avskrivningene er som hovedregel fordelt lineært over antatt økonomisk levetid.

#### Pensjoner

Pensjonsforpliktelser er finansiert over driften. Pensjonspremie anses som pensjonskostnad og klassifiseres sammen med lønnskostnader. Alle ansatte er inkludert i selskapets pensjonsordning.

#### Fordringer

Kundefordringer og andre fordringer oppføres til pålydende etter fradrag for avsetning til forventet tap. Avsetning til tap gjøres på grunnlag av en individuell vurdering av de enkelte fordringene. I tillegg gjøres det for øvrige kundefordringer, om nødvendig, en uspesifisert avsetning for å dekke antatt tap.

#### Skatter

Selskapet har ikke erverv til formål og har vurdert at det faller inn under skattelovens § 2-32. Selskapet er skattepliktig for den andel av omsetningen som faller inn under oppdragsforskning.

#### Prinsipper for inntektsføring

Inntektene regnskapsføres brutto når levering har funnet sted. Forskudd på bevilgninger og tilskudd føres som Annen kortsiktig gjeld og inntektsføres i takt med levering av tjeneste

#### Kontantstrømoppstilling

Kontantstrømoppstilling er utarbeidet etter indirekte metode.

**SIMULA METROPOLITAN CENTER FOR DIGITAL ENGINEERING AS**



DocuSign Envelope ID: 756BA92B-6324-4826-B401-D720F9A192AA

## Note 2 Salgsinntekter

	2022	2021
Driftsbevilgning fra eiere	39 513 078	40 486 310
Tilskudd fra NFR, EU og øvrige	33 222 519	29 409 684
Øvrige inntekter	2 338 840	2 296 799
Sum	75 074 437	72 192 793

Prosjektene har i all vesentlighet varighet på mellom ett og fem år.

## Note 3 Lønnskostnader, antall ansatte, godtgjørelser, lån til ansatte og godtgjørelse til revisor

Lønnskostnader	2022	2021
Lønninger	38 407 937	35 896 593
Arbeidsgiveravgift	6 014 110	5 633 711
Pensjonskostnader	4 129 501	3 886 712
Andre ytelser	664 534	640 090
Sum	49 216 082	46 057 106

Gjennomsnittlig antall årsverk 51,1 49,2

Ytelser til ledende personer	Daglig leder	Styret
Lønn	1 789 200	294 800
Pensjonsutgifter	188 882	-
Annen godtgjørelse	200 226	-
Sum godtgjørelse	2 178 308	294 800

Det er ikke ytet lån eller stilt garantier til daglig leder, styreleder eller andre nærstående parter. Ingen lån eller garantier utgjør mer enn 5 % av selskapets aksjekapital.

## Revisor

Godtgjørelse til revisor er fordelt på følgende:	2022	2021
Lovpålagt revisjon	62 600	58 500
Andre tjenester	13 200	8 900
Sum honorar til revisor	75 800	67 400

## Note 4 Pensjoner

Selskapet er pliktig til å ha tjenestepensjonsordning etter lov om obligatorisk tjenestepensjon. Selskapets pensjonsordninger tilfredsstiller kravene i denne lov.



DocuSign Envelope ID: 756BA92B-6324-4826-B401-D720F9A192AA

## Note 5 Varige driftsmidler

Varige driftsmidler	Datautstyr	Inventar, utstyr mv	Sum varige driftsmidler
Anskaffelseskost pr 01.01	1 550 422	113 383	1 663 805
Tilgang kjøpte driftsmidler	392 721	-	392 721
Avgang solgte driftsmidler	-	-	-
Anskaffelseskost 31.12	1 943 143	113 383	2 056 526
Akkumulerte avskrivninger 31.12	1 502 703	113 383	1 616 086
Balansført verdi pr. 31.12	440 440	-	440 440
Årets avskrivninger	269 188	-	269 188
Årets nedskrivninger	-	-	-

Den økonomiske levetiden for driftsmidlene er beregnet til:

* Datautstyr	2-3 år
* Inventar og utstyr	3-5 år

## Note 6 Finansielle instrumenter

Selskapet har plassert overskuddslikviditet i aksje- og rentefond. Plasseringene er bokført til virkelig verdi pr 31.12.

Type plassering	Bokført verdi	Andel	Ansk.kost
Rentefond	12 130 084	75 %	12 857 460
Aksjefond	4 136 213	25 %	4 285 820
SUM	16 266 297	100 %	17 143 280

Årets verdiendring på kr. 1 135 766 er regnskapsført som Annen finanskostnad i resultatregnskapet. Selskapet er eksponert mot finansiell markedsrisiko gjennom sine plasseringer i aksje- og rentefond.

## Note 7 Skatt

Selskapet er skattepliktig for inntekter fra oppdragsforskning. I 2022 har selskapet hatt inntekter fra oppdragsforskning tilsvarende 3,1% av omsetningen. Dette gir et skattepliktig underskudd på kr. 121 770,-. Utsatt skattefordel er ikke balansført.

## Note 8 Mellomværende og transaksjoner med selskap i samme konsern og tilknyttede selskap

	2022	2021
Fordring på SRL AS	1 020 384	353 612
Fordring på SL AS	-	82 258
Fordring på SUIB AS	8 169	41 940
Fordring på SC AS	-	1 026
Gjeld til SRL AS	23 581	73 247
Gjeld til SC AS	575 575	42 500
Salg av tjenester mv til SRL AS	13 420 510	13 893 437
Kjøp av tjenester mv fra SRL AS	4 854 698	3 290 884
Salg av tjenester mv til SL AS	60 000	258 209
Kjøp av tjenester mv fra SL AS	-	8 437
Salg av tjenester mv til SUIB AS	16 500	41 940
Salg av tjenester mv til SC AS	20 192	980 435
Kjøp av tjenester mv fra SC AS	2 620 066	368 663

**SIMULA METROPOLITAN CENTER FOR DIGITAL ENGINEERING AS**



DocuSign Envelope ID: 756BA92B-6324-4826-B401-D720F9A192AA

## Note 9 Bankinnskudd

	2022	2021
Bundne skattetrekkmidler	1 905 324	1 717 687

## Note 10 Aksjekapital og aksjonærinformasjon

Aksjekapitalen består av:	Antall	Pålydende	Balanseført
Ordinære aksjer	2 000	1 000	2 000 000
Sum	2 000		2 000 000

Oversikt over selskapets aksjonærer pr 31.12:

	Antall	Eierandel
Simula Research Laboratory AS	1 020	51,0 %
OsloMet - storbyuniversitetet	980	49,0 %
Totalt antall aksjer	2 000	100,0 %

## Note 11 Egenkapital

	Aksjekapital	Annen EK	Sum
Egenkapital pr 31.01	2 000 000	25 007 323	27 007 323
Årets resultat	-	-5 066 420	-5 066 420
Egenkapital pr 31.12	2 000 000	19 940 903	21 940 903

## Note 12 Forskudd bevilgninger og tilskudd

	2022	2021
Forskudd, ikke opptjent pr. 31.12.	9 495 926	9 644 674

Forskuddene er bokført på regnskapslinjen Annen kortsiktig gjeld i balansen.



DocuSign Envelope ID: 756BA92B-6324-4826-B401-D720F9A192AA

## Noter til årsregnskapet

### Kontantstrømpoppstilling

	2022	2021
<b>Kontantstrøm fra driften:</b>		
Årets resultat	-5 066 420	4 699 521
Ordinære av- og nedskrivninger	269 188	408 440
Endringer fordringer	9 065 258	-801 643
Endring kortsiktig gjeld	-4 091 771	4 057 862
<b>Netto kontantstrøm fra driften:</b>	<b>176 255</b>	<b>8 364 180</b>
<b>Kontantstrøm fra investeringer:</b>		
Investeringer i driftsmidler, netto	-392 721	-148 162
Investeringer i/salg aksjer, netto	-	-
<b>Netto kontantstrøm investeringer:</b>	<b>-392 721</b>	<b>-148 162</b>
<b>Kontantstrøm fra finansiering:</b>		
Opptak av lån	-	-
<b>Netto kontantstrøm finansiering:</b>	<b>-</b>	<b>-</b>
<b>Netto kontantstrøm for perioden</b>	<b>-216 466</b>	<b>8 216 018</b>
Kontanter inkl finansielle omløpsmidler 1/1	35 831 383	27 615 365
Kontanter inkl finansielle omløpsmidler 31/12	35 614 917	35 831 383
Denne posten består av:		
Endring bankinnskudd	919 300	7 892 511
Endring finansielle omløpsmidler	- 1 135 766	323 507
Sum endring	- 216 466	8 216 018