



## ÅRSREGNSKAPET FOR REGNSKAPSÅRET 2024 - GENERELL INFORMASJON

### Enheten

Organisasjonsnummer: 897 199 092  
Organisasjonsform: Aksjeselskap  
Foretaksnavn: ÅRHUS NÆRINGSPARK AS  
Forretningsadresse: Flatdalsvegen 487  
3841 FLATDAL

### Regnskapsår

Årsregnskapets periode: 01.01.2024 - 31.12.2024

### Konsern

Morselskap i konsern: Nei

### Regnskapsregler

Regler for små foretak benyttet: Ja  
Benyttet ved utarbeidelsen av årsregnskapet til selskapet: Regnskapslovens alminnelige regler

### Årsregnskapet fastsatt av kompetent organ

Bekreftet av representant for selskapet: Tore Mæland  
Dato for fastsettelse av årsregnskapet: 13.03.2025

### Grunnlag for avgivelse

År 2024: Årsregnskapet er elektronisk innlevert  
År 2023: Tall er hentet fra elektronisk innlevert årsregnskap fra 2024

*Det er ikke krav til at årsregnskapet m.v. som sendes til Regnskapsregisteret er undertegnet. Kontrollen på at dette er utført ligger hos revisor/enhetens øverste organ. Sikkerheten ivaretas ved at innsender har rolle/rettighet for innsending av årsregnskapet via Altinn, og ved at det bekreftes at årsregnskapet er fastsatt av kompetent organ.*

Brønnøysundregistrene, 22.04.2026



## Resultatregnskap

Beløp i: NOK	Note	2024	2023
<b>RESULTATREKNESKAP</b>			
<b>Inntekter</b>			
Salgsinntekt		0	26 397
Annen driftsinntekt		988 515	863 120
<b>Sum inntekter</b>		<b>988 515</b>	<b>889 517</b>
<b>Kostnader</b>			
Avskrivning på varige driftsmidler og immaterielle eiendeler	1	158 335	158 335
Annen driftskostnad		237 954	327 147
<b>Sum kostnader</b>		<b>396 289</b>	<b>485 482</b>
<b>Driftsresultat</b>		<b>592 226</b>	<b>404 035</b>
<b>Finansinntekter og finanskostnader</b>			
Anna renteinntekt		1 131	155
<b>Sum finansinntekter</b>		<b>1 131</b>	<b>155</b>
Annan rentekostnad		204 796	206 407
<b>Sum finanskostnader</b>		<b>204 796</b>	<b>206 407</b>
<b>Netto finans</b>		<b>-203 665</b>	<b>-206 252</b>
<b>Resultat før skattekostnad</b>		<b>388 561</b>	<b>197 783</b>
Skattekostnad	2, 3	0	0
<b>Årsresultat</b>		<b>388 561</b>	<b>197 783</b>
<b>Overføringer og disponeringar</b>			
Udekt tap		388 561	197 783
<b>Sum overføringer og disponeringar</b>		<b>388 561</b>	<b>197 783</b>



### Balanse

Beløp i: NOK	Note	2024	2023
<b>BALANSE - EIGEDELAR</b>			
<b>Anleggsmiddel</b>			
<b>Immaterielle egedelar</b>			
<b>Sum immaterielle egedelar</b>		<b>0</b>	<b>0</b>
<b>Varige driftsmiddel</b>			
Tomter, bygninger og annen fast eiendom	1, 4	2 863 325	2 983 260
Maskiner og anlegg	1	184 000	44 400
Driftsløsøre, inventar, verktøy, kontormaskiner, ol.	1	16 300	29 300
<b>Sum varige driftsmiddel</b>		<b>3 063 625</b>	<b>3 056 960</b>
<b>Finansielle anleggsmiddel</b>			
Andre langsiktige fordringer		0	22 200
<b>Sum finansielle anleggsmiddel</b>		<b>0</b>	<b>22 200</b>
<b>Sum anleggsmiddel</b>		<b>3 063 625</b>	<b>3 079 160</b>
<b>Omløpsmiddel</b>			
<b>Varer</b>			
<b>Krav</b>			
Kundefordringer	4	154 950	80 125
Andre kortsiktige fordringer		31 292	12 063
<b>Sum krav</b>		<b>186 242</b>	<b>92 188</b>
<b>Investeringar</b>			
<b>Sum investeringar</b>		<b>0</b>	<b>0</b>
<b>Bankinnskot, kontantar og liknande</b>			
Bankinnskudd, kontanter og lignende		348 693	150 220
<b>Sum bankinnskot, kontantar og liknande</b>		<b>348 693</b>	<b>150 220</b>
<b>Sum omløpsmiddel</b>		<b>534 935</b>	<b>242 408</b>
<b>SUM EIGEDELAR</b>		<b>3 598 560</b>	<b>3 321 568</b>



### Balanse

Beløp i: NOK	Note	2024	2023
<b>BALANSE - EIGENKAPITAL OG GJELD</b>			
<b>Eigenkapital</b>			
<b>Innskoten eigenkapital</b>			
Aksjekapital	5, 6	2 000 000	2 000 000
<b>Sum innskoten eigenkapital</b>		<b>2 000 000</b>	<b>2 000 000</b>
<b>Opptent eigenkapital</b>			
Udekt tap	6	1 603 496	1 992 057
<b>Sum opptent eigenkapital</b>		<b>-1 603 496</b>	<b>-1 992 057</b>
<b>Sum eigenkapital</b>		<b>396 504</b>	<b>7 943</b>
<b>Gjeld</b>			
<b>Langsiktig gjeld</b>			
<b>Sum avsetjinger for plikter</b>		<b>0</b>	<b>0</b>
<b>Anna langsiktig gjeld</b>			
Gjeld til kredittinstitusjonar	4	2 932 591	3 220 836
<b>Sum anna langsiktig gjeld</b>		<b>2 932 591</b>	<b>3 220 836</b>
<b>Sum langsiktig gjeld</b>		<b>2 932 591</b>	<b>3 220 836</b>
<b>Kortsiktig gjeld</b>			
Leverandørgjeld		212 380	10 746
Skyldige offentlige avgifter		12 074	32 363
Annen kortsiktig gjeld		45 011	49 680
<b>Sum kortsiktig gjeld</b>		<b>269 465</b>	<b>92 789</b>
<b>Sum gjeld</b>		<b>3 202 056</b>	<b>3 313 625</b>
<b>SUM EIGENKAPITAL OG GJELD</b>		<b>3 598 560</b>	<b>3 321 568</b>



## Brønnøysundregistrene

### ÅRSREGNSKAP FOR REGNSKAPSÅRET 2024 - GENERELL INFORMASJON

Journalnummer: 2025 338467

#### Enheten

Organisasjonsnummer: 897 199 092  
Organisasjonsform: Aksjeselskap  
Foretaksnavn: ÅRHUS NÆRINGSPARK AS  
Forretningsadresse: Flatdalsvegen 487  
3841 FLATDAL

#### Regnskapsår

Årsregnskapets periode: 01.01.2024 - 31.12.2024

#### Konsern

Morselskap i konsern: Nei

#### Regnskapsregler

Regler for små foretak benyttet: Ja  
Benyttet ved utarbeidelsen av  
årsregnskapet til selskapet: Regnskapslovens alminnelige regler

#### Årsregnskapet fastsatt av kompetent organ

Bekreftet av representant for selskapet: Tore Møland  
Dato for fastsettelse av årsregnskapet: 13.03.2025

#### Revisjon

Selskapet har besluttet at årsregnskapet  
ikke skal revideres: Ja  
Årsregnskapet er utarbeidet av ekstern  
autorisert regnskapsfører: Ja  
Ekstern autorisert regnskapsfører har i  
løpet av regnskapsåret bistått ved den  
løpende regnskapsføringen eller utført  
andre tjenester for selskapet enn å  
utarbeide årsregnskapet: Ja

#### Grunnlag for avgivelse

År 2024: Årsregnskap er elektronisk innlevert.  
År 2023: Tall er hentet fra elektronisk innlevert årsregnskap fra 2024.

*Det er ikke krav til at årsregnskapet m.v. som sendes til Regnskapsregisteret er undertegnet. Kontrollen på at dette er utført ligger hos revisor/enhetens øverste organ. Sikkerheten ivaretas ved at innsender har rolle/rettighet for innsending av årsregnskapet via Altinn, og ved at det bekreftes at årsregnskapet er fastsatt av kompetent organ.*

Brønnøysundregistrene, 19.03.2025

---

Brønnøysundregistrene  
Postadresse: Postboks 900, 8910 Brønnøysund  
Telefon: 75 00 75 00  
E-post: firmapost@brreg.no Internett: www.brreg.no  
Organisasjonsnummer: 974 760 673



Organisasjonsnr: 897 199 092  
ÅRHUS NÆRINGSPARK AS

## RESULTATREGNSKAP

Beløp i: NOK	Note	2024	2023
<b>RESULTATREKNESKAP</b>			
<b>Inntekter</b>			
Salgsinntekt		0	26 397
Annen driftsinntekt		988 515	863 120
<b>Sum inntekter</b>		<b>988 515</b>	<b>889 517</b>
<b>Kostnader</b>			
Avskrivning på varige driftsmidler og immaterielle eiendeler	1	158 335	158 335
Annen driftskostnad		237 954	327 147
<b>Sum kostnader</b>		<b>396 289</b>	<b>485 482</b>
<b>Driftsresultat</b>		<b>592 226</b>	<b>404 035</b>
<b>Finansinntekter og finanskostnader</b>			
Anna renteinntekt		1 131	155
<b>Sum finansinntekter</b>		<b>1 131</b>	<b>155</b>
Annan rentekostnad		204 796	206 407
<b>Sum finanskostnader</b>		<b>204 796</b>	<b>206 407</b>
<b>Netto finans</b>		<b>-203 665</b>	<b>-206 252</b>
<b>Resultat før skattekostnad</b>		<b>388 561</b>	<b>197 783</b>
Skattekostnad	2, 3	0	0
<b>Årsresultat</b>		<b>388 561</b>	<b>197 783</b>
<b>Overføringer og disponeringar</b>			
Udekt tap		388 561	197 783
<b>Sum overføringer og disponeringar</b>		<b>388 561</b>	<b>197 783</b>



Organisasjonsnr: 897 199 092  
ÅRHUS NÆRINGSPARK AS

## BALANSE

Beløp i: NOK	Note	2024	2023
<b>BALANSE - EIGEDELAR</b>			
<b>Anleggsmiddel</b>			
<b>Immaterielle egedelar</b>			
Sum immaterielle egedelar		0	0
<b>Varige driftsmiddel</b>			
Tomter, bygninger og annen fast eiendom			
	1, 4	2 863 325	2 983 260
Maskiner og anlegg			
	1	184 000	44 400
Driftsløsøre, inventar, verktøy, kontormaskiner, ol.			
	1	16 300	29 300
Sum varige driftsmiddel		3 063 625	3 056 960
<b>Finansielle anleggsmiddel</b>			
Andre langsiktige fordringer			
		0	22 200
Sum finansielle anleggsmiddel		0	22 200
Sum anleggsmiddel		3 063 625	3 079 160
<b>Omløpsmiddel</b>			
<b>Varer</b>			
<b>Krav</b>			
Kundefordringer			
	4	154 950	80 125
Andre kortsiktige fordringer			
		31 292	12 063
Sum krav		186 242	92 188
<b>Investeringar</b>			
Sum investeringar		0	0
<b>Bankinnskott, kontantar og liknande</b>			
Bankinnskudd, kontanter og lignende			
		348 693	150 220
Sum bankinnskott, kontantar og liknande		348 693	150 220
Sum omløpsmiddel		534 935	242 408
SUM EIGEDELAR		3 598 560	3 321 568
<b>BALANSE - EIGENKAPITAL OG GJELD</b>			



<b>Eigenkapital</b>			
<b>Innskoten eigenkapital</b>			
Aksjekapital	5, 6	2 000 000	2 000 000
<b>Sum innskoten eigenkapital</b>		<b>2 000 000</b>	<b>2 000 000</b>
<b>Opptent eigenkapital</b>			
Udekt tap	6	1 603 496	1 992 057
<b>Sum opptent eigenkapital</b>		<b>-1 603 496</b>	<b>-1 992 057</b>
<b>Sum eigenkapital</b>		<b>396 504</b>	<b>7 943</b>
<b>Gjeld</b>			
<b>Langsiktig gjeld</b>			
Sum avsetjinger for plikter		0	0
<b>Anna langsiktig gjeld</b>			
Gjeld til			
kredittinstitusjonar	4	2 932 591	3 220 836
<b>Sum anna langsiktig gjeld</b>		<b>2 932 591</b>	<b>3 220 836</b>
<b>Sum langsiktig gjeld</b>		<b>2 932 591</b>	<b>3 220 836</b>
<b>Kortsiktig gjeld</b>			
Leverandørgjeld		212 380	10 746
Skyldige offentlige avgifter		12 074	32 363
Annen kortsiktig gjeld		45 011	49 680
<b>Sum kortsiktig gjeld</b>		<b>269 465</b>	<b>92 789</b>
<b>Sum gjeld</b>		<b>3 202 056</b>	<b>3 313 625</b>
<b>SUM EIGENKAPITAL OG GJELD</b>		<b>3 598 560</b>	<b>3 321 568</b>





Organisasjonsnr: 897 199 092  
ÅRHUS NÆRINGSPARK AS

NOTEOPPLYSNINGER - SELSKAP - alle poster oppgitt i hele tall

## Note

### Rekneskapsprinsipp

Årsregnskapet er satt opp i samsvar med regnskapsloven og god regnskapsskikk for små foretak. Salgsinntekter Inntektsføring ved salg av varer skjer på leveringstidspunktet. Tjenester inntektsføres etter hvert som de leveres. Klassifisering og vurdering av balanseposter Anleggsmidler er eiendeler bestemt til varig eie eller bruk. Eiendeler som er knyttet til varekretsløpet er klassifisert som omløpsmidler. Fordringer klassifiseres som omløpsmidler hvis de forfaller til betaling innen ett år etter transaksjonsdagen. Tilsvarende klassifiseres gjeld som kortsiktig hvis gjelden forfaller til betaling innen ett år. Langsiktig gjeld er gjeld som forfaller senere enn ett år etter transaksjonsdagen. Første års avdrag på langsiktige fordringer og langsiktig gjeld klassifiseres likevel ikke som omløpsmiddel og kortsiktig gjeld. Omløpsmidler vurderes til laveste av anskaffelseskost og virkelig verdi. Kortsiktig gjeld balanseføres til nominelt beløp på etableringstidspunktet. Anleggsmidler vurderes til anskaffelseskost. Varige anleggsmidler avskrives etter en fornuftig avskrivningsplan. Anleggsmidlene nedskrives til virkelig verdi ved verdifall som ikke forventes å være forbigående. Langsiktig gjeld med unntak av andre avsetninger balanseføres til nominelt beløp på etableringstidspunktet. Fordringer Kundefordringer og andre fordringer er oppført i balansen til pålydende etter fradrag for avsetning til forventet tap. Avsetning til tap gjøres på grunnlag av individuelle vurderinger av de enkelte fordringene. Varige driftsmidler Varige driftsmidler balanseføres og avskrives over driftsmidlenes levetid dersom de har antatt levetid over 3 år og har en kostpris som overstiger kr 30 000. Direkte vedlikehold av driftsmidler kostnadsføres løpende under driftskostnader, mens påkostninger eller forbedringer tillegges driftsmidlets kostpris og avskrives i takt med driftsmidlet. Forøvrig er følgende regnskapsprinsipper anvendt: Forsikret pensjonsforpliktelse er ikke balanseført - kostnaden er lik premien. Leieavtaler er ikke balanseført. Selskapet har ikke endret regnskapsprinsipp fra 2023 til 2024. Skatt Skattekostnaden i resultatregnskapet omfatter periodens betalbare skatt som blir utlignet og forfaller til betaling i neste regnskapsår, i tillegg til endring i utsatt skatt. Utsatt skatt er beregnet med skattesatsen ved utgangen av regnskapsåret 22% på grunnlag av skattereduserende og skatteøkende midlertidige forskjeller som eksisterer mellom regnskapsmessige og skattemessige verdier. I beregningen er det også medtatt ligningsmessig framførbart underskudd ved regnskapsårets utgang. Skatteøkende og skattereduserende midlertidige forskjeller som reverserer eller kan reversere i samme periode er utlignet og nettoført.

## Note

Tal på årsverk i rekneskapsåret  
0.00

<u>Sum</u>	<u>Beløp</u>
<u>Balanseført verdi 31.12.</u>	<u>Varige driftsmiddel Immaterielle eigned.</u>



## Konsernrekneskap

Morselskapet sitt namn

Forretningskontor for morselskapet

Grunn til at dotterselskap ikkje er tatt med i konsolideringa

Konsern, tilknytt selskap m.v. - krav og gjeld

### Krav

<u>Samla beløp - tilknytt selskap</u>	<u>Årets</u>	<u>Fjorårets</u>
---------------------------------------	--------------	------------------

<u>Samla beløp - føretak i samme konsern</u>	<u>Årets</u>	<u>Fjorårets</u>
--	--------------	------------------

<u>Samla beløp - føretak i samme konsern</u>	<u>Årets</u>	<u>Fjorårets</u>
--	--------------	------------------

<u>Samla beløp - felles kontrollert verksemd</u>	<u>Årets</u>	<u>Fjorårets</u>
--	--------------	------------------

<u>Pantstillingar</u>	<u>Beløp</u>
-----------------------	--------------

<u>Behaldning av egne aksjar</u>	<u>Tal på aksjar</u>	<u>Pålydande</u>	<u>Andel av aksjek.</u>
----------------------------------	----------------------	------------------	-------------------------

### Note

4

### Gjeld

Gjeld som forfell til betaling meir enn fem år etter rekneskapsåret sin slutt  
1491366.00

Gjeld som er sikra ved pant eller liknande sikkerheit i eigedelar  
2932591.00

Balanseført verdi av dei pantsatte eigedelar  
3018275.00

Summen av garantiplikter som ikkje er rekneskapsført

Garantiplikter som er sikra ved pant

### Meir om gjeld

Eiendel stilt som sikkerhet: Kundekrav Tomter og Bygningar

### Note



**Lån og sikkerhetsstilling til medlem**

Er det gitt lån eller sikkerhetsstilling til leiande personar: Nei

Opplysingar om:

Medlem av:

Meir om lån og sikkerhetsstilling



 BankID Signing  
Tore Møland  
2025-03-14

 BankID Signing  
Sondre Øverbe  
2025-03-17

Årsregnskap for  
**ÅRHUS NÆRINGSPARK AS**


897199092

Regnskapsår  
01.01.2024 - 31.12.2024



BankID Signing  
Tore Møland  
2025-03-14

IGSPARK AS



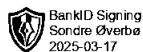
BankID Signing  
Sondre Øverbø  
2025-03-17

## Resultatregnskap

	Note	2024	2023
<b>Driftsinntekter</b>			
Salgsinntekt		0	26 397
Annen driftsinntekt		988 515	863 120
<b>Sum driftsinntekter</b>		<b>988 515</b>	<b>889 517</b>
<b>Driftskostnader</b>			
Avskrivning på varige driftsmidler og immaterielle eiendeler	1	-158 335	-158 335
Annen driftskostnad		-237 954	-327 147
<b>Sum driftskostnader</b>		<b>-396 289</b>	<b>-485 482</b>
<b>Driftsresultat</b>		<b>592 226</b>	<b>404 035</b>
<b>Finansinntekter</b>			
Annen renteinntekt		1 131	155
<b>Sum finansinntekter</b>		<b>1 131</b>	<b>155</b>
<b>Finanskostnader</b>			
Annen rentekostnad		-204 796	-206 407
<b>Sum finanskostnader</b>		<b>-204 796</b>	<b>-206 407</b>
<b>Netto finans</b>		<b>-203 665</b>	<b>-206 252</b>
<b>Årsresultat</b>		<b>388 561</b>	<b>197 783</b>
<b>Overføringer</b>			
Udekket tap		388 561	197 783
<b>Sum overføringer</b>		<b>388 561</b>	<b>197 783</b>



BankID Signing  
Tore Møland  
2025-03-14



BankID Signing  
Sondre Øverbø  
2025-03-17


### IGSPARK AS

## Balanse

	Note	31.12.2024	31.12.2023
<b>EIENDELER</b>			
<b>Anleggsmidler</b>			
<b>Varige driftsmidler</b>			
Tomter, bygninger og annen fast eiendom	1, 4	2 863 325	2 983 260
Maskiner og anlegg	1	184 000	44 400
Driftsløsøre, inventar, verktøy, kontormaskiner, ol.	1	16 300	29 300
<b>Sum varige driftsmidler</b>		<b>3 063 625</b>	<b>3 056 960</b>
<b>Finansielle anleggsmidler</b>			
Andre langsiktige fordringer		0	22 200
<b>Sum finansielle anleggsmidler</b>		<b>0</b>	<b>22 200</b>
<b>Sum anleggsmidler</b>		<b>3 063 625</b>	<b>3 079 160</b>
<b>Omløpsmidler</b>			
<b>Fordringer</b>			
Kundefordringer	4	154 950	80 125
Andre kortsiktige fordringer		31 292	12 063
<b>Sum fordringer</b>		<b>186 242</b>	<b>92 188</b>
<b>Bankinnskudd, kontanter og lignende</b>			
Bankinnskudd, kontanter og lignende		348 693	150 220
<b>Sum bankinnskudd, kontanter og lignende</b>		<b>348 693</b>	<b>150 220</b>
<b>Sum omløpsmidler</b>		<b>534 935</b>	<b>242 408</b>
<b>SUM EIENDELER</b>		<b>3 598 560</b>	<b>3 321 568</b>



BankID Signing  
Tore Mæland  
2025-03-14



BankID Signing  
Sondre Øverbø  
2025-03-17

### IGSPARK AS

## Balanse

	Note	31.12.2024	31.12.2023
<b>EGENKAPITAL OG GJELD</b>			
<b>Egenkapital</b>			
<b>Innskutt egenkapital</b>			
Aksjekapital	5, 6	2 000 000	2 000 000
<b>Sum innskutt egenkapital</b>		<b>2 000 000</b>	<b>2 000 000</b>
<b>Opptjent egenkapital</b>			
Udekket tap	6	-1 603 496	-1 992 057
<b>Sum opptjent egenkapital</b>		<b>-1 603 496</b>	<b>-1 992 057</b>
<b>Sum egenkapital</b>		<b>396 504</b>	<b>7 943</b>
<b>Gjeld</b>			
<b>Annen langsiktig gjeld</b>			
Gjeld til kredittinstitusjoner	4	2 932 591	3 220 836
<b>Sum annen langsiktig gjeld</b>		<b>2 932 591</b>	<b>3 220 836</b>
<b>Kortsiktig gjeld</b>			
Leverandørgjeld		212 380	10 746
Skyldige offentlige avgifter		12 074	32 363
Annen kortsiktig gjeld		45 011	49 680
<b>Sum kortsiktig gjeld</b>		<b>269 465</b>	<b>92 789</b>
<b>Sum gjeld</b>		<b>3 202 056</b>	<b>3 313 625</b>
<b>SUM EGENKAPITAL OG GJELD</b>		<b>3 598 560</b>	<b>3 321 568</b>

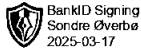
Flatdal, 22.04.2024

Sondre Øverbø  
styrets leder

Tore Mæland  
styremedlem / daglig leder



IGSPARK AS



## Noter

### Regnskapsprinsipper

Årsregnskapet er satt opp i samsvar med regnskapsloven og god regnskapsskikk for små foretak.

### Salgsinntekter

Inntektsføring ved salg av varer skjer på leveringstidspunktet. Tjenester inntektsføres etter hvert som de leveres.

### Klassifisering og vurdering av balanseposter

Anleggsmidler er eiendeler bestemt til varig eie eller bruk. Eiendeler som er knyttet til varekretsløpet er klassifisert som omløpsmidler. Fordringer klassifiseres som omløpsmidler hvis de forfaller til betaling innen ett år etter transaksjonsdagen. Tilsvarende klassifiseres gjeld som kortsiktig hvis gjelden forfaller til betaling innen ett år. Langsiktig gjeld er gjeld som forfaller senere enn ett år etter transaksjonsdagen. Første års avdrag på langsiktige fordringer og langsiktig gjeld klassifiseres likevel ikke som omløpsmiddel og kortsiktig gjeld.

Omløpsmidler vurderes til laveste av anskaffelseskost og virkelig verdi. Kortsiktig gjeld balanseføres til nominelt beløp på etableringstidspunktet. Anleggsmidler vurderes til anskaffelseskost. Varige anleggsmidler avskrives etter en fornuftig avskrivningsplan. Anleggsmidlene nedskrives til virkelig verdi ved verdifall som ikke forventes å være forbigående. Langsiktig gjeld med unntak av andre avsetninger balanseføres til nominelt beløp på etableringstidspunktet.

### Fordringer

Kundefordringer og andre fordringer er oppført i balansen til pålydende etter fradrag for avsetning til forventet tap. Avsetning til tap gjøres på grunnlag av individuelle vurderinger av de enkelte fordringene.

### Varige driftsmidler

Varige driftsmidler balanseføres og avskrives over driftsmidlenes levetid dersom de har antatt levetid over 3 år og har en kostpris som overstiger kr 30 000. Direkte vedlikehold av driftsmidler kostnadsføres løpende under driftskostnader, mens påkostninger eller forbedringer tillegges driftsmidlets kostpris og avskrives i takt med driftsmidlet.

### Forøvrig er følgende regnskapsprinsipper anvendt:

Forsikret pensjonsforpliktelse er ikke balanseført - kostnaden er lik premien. Leieavtaler er ikke balanseført.

Selskapet har ikke endret regnskapsprinsipp fra 2023 til 2024.

### Skatt

Skattekostnaden i resultatregnskapet omfatter periodens betalbare skatt som blir utlignet og forfaller til betaling i neste regnskapsår, i tillegg til endring i utsatt skatt. Utsatt skatt er beregnet med skattesatsen ved utgangen av regnskapsåret 22% på grunnlag av skattereduserende og skatteøkende midlertidige forskjeller som eksisterer mellom regnskapsmessige og skattemessige verdier. I beregningen er det også medtatt ligningsmessig framførbart underskudd ved regnskapsårets utgang. Skatteøkende og skattereduserende midlertidige forskjeller som reverserer eller kan reversere i samme periode er utlignet og nettoført.





BankID Signing  
Tore Møland  
2025-03-14



BankID Signing  
Sondre Øverbø  
2025-03-17

## IGSPARK AS

### Note 1 - Varige driftsmidler/anleggsmidler

Varige driftsmidler	Driftsløsøre, inventar o.l	Maskiner og anlegg	Tomter, bygninger og annen fast eiendom	Sum
Anskaffelseskost pr 01.01	64 800	127 000	4 346 754	4 538 554
Tilgang i året	0	238 885	0	238 885
Avgang i året	0	-73 885	0	-73 885
<b>Anskaffelseskost pr 31.12</b>	<b>64 800</b>	<b>292 000</b>	<b>4 346 754</b>	<b>4 703 554</b>
Akkumulert av- og nedskrivninger 01.01	-35 500	-82 600	-1 363 494	-1 481 594
Akkumulert av- og nedskrivninger 31.12	-48 500	-108 000	-1 483 429	-1 639 929
<b>Balansført verdi pr 31.12</b>	<b>16 300</b>	<b>184 000</b>	<b>2 863 325</b>	<b>3 063 625</b>
Årets av- og nedskrivninger	13 000	25 400	119 935	158 335
Økonomisk levetid	4,96 - 5	5 - 10	0 - 40,05	
Avskrivningsplan	Lineær	Lineær	Lineær	

### Note 2 - Spesifisering av skatt

Skattepliktig inntekt	2024	2023
Resultat før skatt	388 561	197 783
+/- Endring i midlertidige forskjeller	-234 667	-23 917
- Anvendelse av fremførbart underskudd	-153 895	-173 867
<b>Skattepliktig inntekt</b>	<b>0</b>	<b>0</b>

### Note 3 - Midlertidige forskjeller - utsatt skatt/skattefordel

Utsatt skatt/utsatt skattefordel i balansen avsettes på grunnlag av forskjeller mellom regnskapsmessige og skattemessige verdier i henhold til norsk regnskapsstandard for skatt.

Midlertidige skatteøkende og skattereduserende forskjeller som kan utlignes er nettoført.

Midlertidige forskjeller knyttet til:	01.01.2024	31.12.2024	Endring
Anleggsmidler	-2 736 185	-2 570 060	-166 125
Omløpsmidler	-38 000	0	-38 000
Gevinst- og tapskonto	-152 710	-122 168	-30 542
Fremførbart underskudd	-1 818 100	-1 664 205	-153 895
<b>Netto forskjeller</b>	<b>-4 744 994</b>	<b>-4 356 433</b>	<b>-388 561</b>
Skattereduserende forskjeller som ikke kan utlignes	4 744 994	4 356 433	388 561
<b>Sum midlertidige forskjeller som påvirker betalbar skatt</b>	<b>0</b>	<b>0</b>	<b>0</b>
<b>Utsatt skatt 31.12.2024 basert på 22 %</b>	<b>0</b>	<b>0</b>	<b>0</b>

### Note 4 - Gjeld og garantiforpliktelser

	Beløp
Del av gjelden som forfaller til betaling mer enn fem år etter regnskapsårets slutt	1 491 366
Gjeld som er sikret ved pant eller lignende sikkerhet i eiendeler	2 932 591
Balansført verdi av pantsatte eiendeler	3 018 275
Summen av garantiforpliktelser som ikke er regnskapsført	0

#### Mer om gjeld

Eiendel stilt som sikkerhet:

Kundekrav

Tomter og Bygninger



## IGSPARK AS

### Note 5 - Aksjekapital

<b>Aksjeklasse</b>	<b>Antall aksjer</b>	<b>Aksjenes pålydende</b>	<b>Bokført verdi</b>
Ordinære	2 000	1 000	2 000 000
<b>Aksjonærer</b>	<b>Antall aksjer</b>	<b>Eierandel %</b>	<b>Aksjeklasse</b>
Sitje Holding AS	1 000	50,00	Ordinære
Sondre Øverbø	1 000	50,00	Ordinære
<b>Totalt antall aksjer</b>	<b>2 000</b>	<b>100</b>	

### Note 6 - Egenkapital

	<b>Aksjekapital</b>	<b>Udekket tap</b>	<b>Sum</b>
Egenkapital 31.12.2023	2 000 000	-1 992 057	7 943
Årsresultat	0	388 561	388 561
<b>Egenkapital 31.12.2024</b>	<b>2 000 000</b>	<b>-1 603 496</b>	<b>396 504</b>

### Antall årsverk

Selskapet har ikke hatt ansatte i løpet av regnskapsåret.

### Lån og sikkerhetsstillelse til ledende personer, eiere med videre

Det er ikke gitt lån eller sikkerhetsstillelse til medlemmer av styrende organer.