



ÅRSREGNSKAPET FOR REGNSKAPSÅRET 2023 - GENERELL INFORMASJON

Enheten

Organisasjonsnummer: 913 684 281
Organisasjonsform: Aksjeselskap
Foretaksnavn: ORKLA MARDAHL AS
Forretningsadresse: Vigorvegen 9
7300 ORKANGER

Regnskapsår

Årsregnskapets periode: 01.01.2023 - 31.12.2023

Konsern

Morselskap i konsern: Nei

Regnskapsregler

Regler for små foretak benyttet: Nei
Benyttet ved utarbeidelsen av årsregnskapet til selskapet: Regnskapslovens alminnelige regler

Årsregnskapet fastsatt av kompetent organ

Bekreftet av representant for selskapet: Svein Endre Møkkelgård
Dato for fastsettelse av årsregnskapet: 08.03.2024

Grunnlag for avgivelse

År 2023: Årsregnskapet er elektronisk innlevert
År 2022: Tall er hentet fra elektronisk innlevert årsregnskap fra 2023

Det er ikke krav til at årsregnskapet m.v. som sendes til Regnskapsregisteret er undertegnet. Kontrollen på at dette er utført ligger hos revisor/enhetens øverste organ. Sikkerheten ivaretas ved at innsender har rolle/rettighet for innsending av årsregnskapet via Altinn, og ved at det bekreftes at årsregnskapet er fastsatt av kompetent organ.

Brønnøysundregistrene, 25.04.2025



Resultatregnskap

Beløp i: NOK	Note	2023	2022
RESULTATREGNSKAP			
Inntekter			
Salgsinntekt	1	94 244 549	77 769 210
Annen driftsinntekt		1 732 473	3 893 359
Sum inntekter		95 977 022	81 662 570
Kostnader			
Varekostnad	1	36 381 604	30 453 200
Lønnskostnad	2	24 369 950	19 157 323
Avskrivning på varige driftsmidler og immaterielle eiendeler	3, 4	7 192 624	4 896 082
Annen driftskostnad	1	19 156 463	19 370 310
Sum kostnader		87 100 641	73 876 915
Driftsresultat		8 876 381	7 785 654
Finansinntekter og finanskostnader			
Annen renteinntekt		5	80
Annen finansinntekt		92	0
Sum finansinntekter		97	80
Annen rentekostnad		1 698 929	1 000 584
Annen finanskostnad		34 206	29 882
Sum finanskostnader		-1 733 135	-1 030 466
Netto finans		-1 733 038	-1 030 387
Resultat før skattekostnad		7 143 343	6 755 268
Skattekostnad	5, 6	1 571 536	1 439 454
Årsresultat		5 571 807	5 315 814
Overføringer og disponeringer			
Ordinært utbytte		5 000 000	3 000 000
Annen egenkapital		571 807	2 315 814
Sum overføringer og disponeringer		5 571 807	5 315 814



Balanse

Beløp i: NOK	Note	2023	2022
BALANSE - EIENDELER			
Anleggsmidler			
Immaterielle eiendeler			
Sum immaterielle eiendeler		0	0
Varige driftsmidler			
Maskiner og anlegg	3, 4	9 338 667	10 978 000
Driftsløsøre, inventar, verktøy, kontormaskiner, ol.	3, 4	22 317 000	18 609 511
Sum varige driftsmidler		31 655 667	29 587 511
Finansielle anleggsmidler			
Sum finansielle anleggsmidler		0	0
Sum anleggsmidler		31 655 667	29 587 511
Omløpsmidler			
Varer			
Varer		1 356 000	970 000
Sum varer		1 356 000	970 000
Fordringer			
Kundefordringer	7	10 518 029	9 890 395
Andre kortsiktige fordringer		2 052 774	1 766 056
Sum fordringer		12 570 803	11 656 451
Investeringer			
Sum investeringer		0	0
Bankinnskudd, kontanter og lignende			
Bankinnskudd, kontanter og lignende	8	14 209 549	9 212 318
Sum bankinnskudd, kontanter og lignende		14 209 549	9 212 318
Sum omløpsmidler		28 136 352	21 838 770
SUM EIENDELER		59 792 019	51 426 281



Balanse

Beløp i: NOK	Note	2023	2022
BALANSE - EGENKAPITAL OG GJELD			
Egenkapital			
Innskutt egenkapital			
Aksjekapital	9, 10	1 000 000	1 000 000
Overkurs	9	3 582 942	3 582 942
Sum innskutt egenkapital		4 582 942	4 582 942
Opptjent egenkapital			
Annen egenkapital	9	3 883 290	3 311 483
Sum opptjent egenkapital		3 883 290	3 311 483
Sum egenkapital		8 466 232	7 894 425
Gjeld			
Langsiktig gjeld			
Utsatt skatt	5, 6	541 801	518 475
Sum avsetninger for forpliktelser		541 801	518 475
Annen langsiktig gjeld			
Gjeld til kredittinstitusjoner	11	28 059 023	26 824 218
Sum annen langsiktig gjeld		28 059 023	26 824 218
Sum langsiktig gjeld		28 600 824	27 342 693
Kortsiktig gjeld			
Leverandørgjeld	7	9 496 475	6 840 990
Betalbar skatt	5, 6	1 548 210	1 307 613
Skyldige offentlige avgifter	8	3 890 078	2 936 079
Utbytte		5 000 000	3 000 000
Annen kortsiktig gjeld		2 790 200	2 104 482
Sum kortsiktig gjeld		22 724 964	16 189 163
Sum gjeld		51 325 787	43 531 856
SUM EGENKAPITAL OG GJELD		59 792 019	51 426 281



Brønnøysundregistrene

ÅRSREGNSKAP FOR REGNSKAPSÅRET 2023 - GENERELL INFORMASJON

Journalnummer: 2024 364431

Enheten

Organisasjonsnummer: 913 684 281
Organisasjonsform: Aksjeselskap
Foretaksnavn: ORKLA MARDAHL AS
Forretningsadresse: Vigorvegen 9
7300 ORKANGER

Regnskapsår

Årsregnskapets periode: 01.01.2023 - 31.12.2023

Konsern

Morselskap i konsern: Nei

Regnskapsregler

Regler for små foretak benyttet: Nei
Benyttet ved utarbeidelsen av
årsregnskapet til selskapet: Regnskapslovens alminnelige regler

Årsregnskapet fastsatt av kompetent organ

Bekreftet av representant for selskapet: Svein Endre Møkkelgård
Dato for fastsettelse av årsregnskapet: 08.03.2024

Revisjon

Årsregnskapet er utarbeidet av ekstern
autorisert regnskapsfører: Ja
Ekstern autorisert regnskapsfører har i
løpet av regnskapsåret bistått ved den
løpende regnskapsføringen eller utført
andre tjenester for selskapet enn å
utarbeide årsregnskapet: Ja

Grunnlag for avgivelse

År 2023: Årsregnskap er elektronisk innlevert.
År 2022: Tall er hentet fra elektronisk innlevert årsregnskap fra 2023.

Det er ikke krav til at årsregnskapet m.v. som sendes til Regnskapsregisteret er undertegnet. Kontrollen på at dette er utført ligger hos revisor/enhetens øverste organ. Sikkerheten ivaretas ved at innsender har rolle/rettighet for innsending av årsregnskapet via Altinn, og ved at det bekreftes at årsregnskapet er fastsatt av kompetent organ.

Brønnøysundregistrene, 08.05.2024



Organisasjonsnr: 913 684 281
ORKLA MARDAHL AS

RESULTATREGNSKAP

Beløp i: NOK	Note	2023	2022
RESULTATREGNSKAP			
Inntekter			
Salgsinntekt	1	94 244 549	77 769 210
Annen driftsinntekt		1 732 473	3 893 359
Sum inntekter		95 977 022	81 662 570
Kostnader			
Varekostnad	1	36 381 604	30 453 200
Lønnskostnad	2	24 369 950	19 157 323
Avskrivning på varige driftsmidler og immaterielle eiendeler	3, 4	7 192 624	4 896 082
Annen driftskostnad	1	19 156 463	19 370 310
Sum kostnader		87 100 641	73 876 915
Driftsresultat		8 876 381	7 785 654
Finansinntekter og finanskostnader			
Annen renteinntekt		5	80
Annen finansinntekt		92	0
Sum finansinntekter		97	80
Annen rentekostnad		1 698 929	1 000 584
Annen finanskostnad		34 206	29 882
Sum finanskostnader		-1 733 135	-1 030 466
Netto finans		-1 733 038	-1 030 387
Resultat før skattekostnad		7 143 343	6 755 268
Skattekostnad	5, 6	1 571 536	1 439 454
Årsresultat		5 571 807	5 315 814
Overføringer og disponeringer			
Ordinært utbytte		5 000 000	3 000 000
Annen egenkapital		571 807	2 315 814
Sum overføringer og disponeringer		5 571 807	5 315 814



Organisasjonsnr: 913 684 281
ORKLA MARDAHL AS

BALANSE

Beløp i: NOK	Note	2023	2022
BALANSE - EIENDELER			
Anleggsmidler			
Immaterielle eiendeler			
Sum immaterielle eiendeler		0	0
Varige driftsmidler			
Maskiner og anlegg	3, 4	9 338 667	10 978 000
Driftsløsøre, inventar, verktøy, kontormaskiner, ol.	3, 4	22 317 000	18 609 511
Sum varige driftsmidler		31 655 667	29 587 511
Finansielle anleggsmidler			
Sum finansielle anleggsmidler		0	0
Sum anleggsmidler		31 655 667	29 587 511
Omløpsmidler			
Varer			
Varer		1 356 000	970 000
Sum varer		1 356 000	970 000
Fordringer			
Kundefordringer	7	10 518 029	9 890 395
Andre kortsiktige fordringer		2 052 774	1 766 056
Sum fordringer		12 570 803	11 656 451
Investeringer			
Sum investeringer		0	0
Bankinnskudd, kontanter og lignende			
Bankinnskudd, kontanter og lignende	8	14 209 549	9 212 318
Sum bankinnskudd, kontanter og lignende		14 209 549	9 212 318
Sum omløpsmidler		28 136 352	21 838 770
SUM EIENDELER		59 792 019	51 426 281

BALANSE - EGENKAPITAL OG GJELD

Egenkapital
Innskutt egenkapital



Aksjekapital	9, 10	1 000 000	1 000 000
Overkurs	9	3 582 942	3 582 942
Sum innskutt egenkapital		4 582 942	4 582 942
Opptjent egenkapital			
Annen egenkapital	9	3 883 290	3 311 483
Sum opptjent egenkapital		3 883 290	3 311 483
Sum egenkapital		8 466 232	7 894 425
Gjeld			
Langsiktig gjeld			
Utsatt skatt	5, 6	541 801	518 475
Sum avsetninger for forpliktelseser		541 801	518 475
Annen langsiktig gjeld			
Gjeld til kredittinstitusjoner	11	28 059 023	26 824 218
Sum annen langsiktig gjeld		28 059 023	26 824 218
Sum langsiktig gjeld		28 600 824	27 342 693
Kortsiktig gjeld			
Leverandørgjeld	7	9 496 475	6 840 990
Betalbar skatt	5, 6	1 548 210	1 307 613
Skyldige offentlige avgifter	8	3 890 078	2 936 079
Utbytte		5 000 000	3 000 000
Annen kortsiktig gjeld		2 790 200	2 104 482
Sum kortsiktig gjeld		22 724 964	16 189 163
Sum gjeld		51 325 787	43 531 856
SUM EGENKAPITAL OG GJELD		59 792 019	51 426 281



Organisasjonsnr: 913 684 281
ORKLA MARDAHL AS

NOTEOPPLYSNINGER - SELSKAP - alle poster oppgitt i hele tall

Note

Regnskapsprinsipper

Årsregnskapet er satt opp i samsvar med regnskapsloven og god regnskapsskikk for små foretak. Salgsinntekter Inntektsføring ved salg av varer skjer på leveringstidspunktet. Tjenester inntektsføres etter hvert som de leveres. Klassifisering og vurdering av balanseposter Anleggsmidler er eiendeler bestemt til varig eie eller bruk. Eiendeler som er knyttet til varekretsløpet er klassifisert som omløpsmidler. Fordringer klassifiseres som omløpsmidler hvis de forfaller til betaling innen ett år etter transaksjonsdagen. Tilsvarende klassifiseres gjeld som kortsiktig hvis gjelden forfaller til betaling innen ett år. Langsiktig gjeld er gjeld som forfaller senere enn ett år etter transaksjonsdagen. Første års avdrag på langsiktige fordringer og langsiktig gjeld klassifiseres likevel ikke som omløpsmiddel og kortsiktig gjeld. Omløpsmidler vurderes til laveste av anskaffelseskost og virkelig verdi. Kortsiktig gjeld balanseføres til nominelt beløp på etableringstidspunktet. Anleggsmidler vurderes til anskaffelseskost. Varige anleggsmidler avskrives etter en fornuftig avskrivningsplan. Anleggsmidlene nedskrives til virkelig verdi ved verdifall som ikke forventes å være forbigående. Langsiktig gjeld med unntak av andre avsetninger balanseføres til nominelt beløp på etableringstidspunktet. Fordringer Kundefordringer og andre fordringer er oppført i balansen til pålydende etter fradrag for avsetning til forventet tap. Avsetning til tap gjøres på grunnlag av individuelle vurderinger av de enkelte fordringene. I tillegg gjøres det for øvrige kundefordringer en uspesifisert avsetning for å dekke antatt tap. Varebeholdninger Lager av innkjøpte varer er verdsatt til laveste av anskaffelseskost etter FIFO-prinsippet og virkelig verdi. Egentilvirkede ferdigvarer og varer under tilvirkning er vurdert til variabel tilvirkningskost. For råvarer er gjenanskaffelseskost vurdert som tilnærming til virkelig verdi. Det foretas nedskrivning for påregnelig ukurans. Varige driftsmidler Varige driftsmidler balanseføres og avskrives over driftsmidlenes levetid dersom de har antatt levetid over 3 år og har en kostpris som overstiger kr 15.000. Direkte vedlikehold av driftsmidler kostnadsføres løpende under driftskostnader, mens påkostninger eller forbedringer tillegges driftsmidlets kostpris og avskrives i takt med driftsmidlet. Skatt Skattekostnaden i resultatregnskapet omfatter både periodens betalbare skatt og endring i utsatt skatt. Utsatt skatt er beregnet med 22% på grunnlag av de midlertidige forskjeller som eksisterer mellom regnskapsmessige og skattemessige verdier, samt formuesmessig underskudd til fremføring ved utgangen av regnskapsåret. Skatteøkende og skattereduserende midlertidige forskjeller som reverserer eller kan reversere i samme periode er fastsatt og skattevirkningen er beregnet på nettogrunnlaget.

Note

2

Spesifisering av resultatregnskapet

Lønnskostnader

<u>Lønn</u>	<u>Årets</u>	<u>Fjorårets</u>
-------------	--------------	------------------



	18536034.00	15139960.00
<u>Folketrygdavgift</u>	<u>Årets</u>	<u>Fjorårets</u>
	3081419.00	2370919.00
<u>Pensjonskostnader</u>	<u>Årets</u>	<u>Fjorårets</u>
	2204653.00	1209591.00
<u>Andre ytelser</u>	<u>Årets</u>	<u>Fjorårets</u>
	547845.00	436853.00
<u>Sum lønnskostnader</u>	<u>Årets</u>	<u>Fjorårets</u>
	24369951.00	19157323.00

Mer om årsverk og lønn

Antall årsverk 31 25 Foretaket har obligatorisk tjenstepensjon som oppfyller kravene etter lov om obligatorisk tjenstepensjon. Lønn og annen godtgjørelse til daglig leder utgjør kr. 1.191.622.- Det er ikke bokført honorar til styre for 2023.

Note

Ekstraordinære inntekter og kostnader

<u>Sum</u>	<u>Beløp</u>
------------	--------------

Note

3

Varige driftsmidler og immaterielle eiendeler

<u>Anskaffelseskost 01.01.</u>	<u>Varige driftsmidler</u>	<u>Immaterielle eiend.</u>
	37672008.00	0.00
<u>Tilgang i året</u>	<u>Varige driftsmidler</u>	<u>Immaterielle eiend.</u>
	13292992.00	0.00
<u>Avgang i året</u>	<u>Varige driftsmidler</u>	<u>Immaterielle eiend.</u>
	5447652.00	0.00
<u>Anskaffelseskost 31.12.</u>	<u>Varige driftsmidler</u>	<u>Immaterielle eiend.</u>
	45517348.00	0.00
<u>Samlede av-/nedskrivn.</u>	<u>Varige driftsmidler</u>	<u>Immaterielle eiend.</u>
	13861681.00	0.00
<u>Balanseført verdi 31.12.</u>	<u>Varige driftsmidler</u>	<u>Immaterielle eiend.</u>
	31655667.00	0.00
<u>Årets av-/nedskrivn.</u>	<u>Varige driftsmidler</u>	<u>Immaterielle eiend.</u>
	7192624.00	0.00

Anskaffelseskost - balanseførte lånekostnader, egentilvirkede anleggsmidler

Goodwill spesifisert for hvert enkelt virksomhetskjøp

Avskrivningsplan for goodwill som er lenger enn fem år - begrunnelse



Mer om varige driftsmidler/immaterielle eiendeler

<u>Samlet beløp - tilknyttet selskap</u>	<u>Årets</u>	<u>Fjorårets</u>
--	--------------	------------------

<u>Samlet beløp - foretak i samme konsern</u>	<u>Årets</u>	<u>Fjorårets</u>
---	--------------	------------------

<u>Samlet beløp - foretak i samme konsern</u>	<u>Årets</u>	<u>Fjorårets</u>
---	--------------	------------------

<u>Samlet beløp - felles kontrollert virksomhet</u>	<u>Årets</u>	<u>Fjorårets</u>
---	--------------	------------------

<u>Pantstillelse</u>	<u>Beløp</u>
----------------------	--------------

Note

<u>Beholdning av egne aksjer</u>	<u>Antall</u>	<u>Pålydende</u>	<u>Andel av aksjek.</u>
----------------------------------	---------------	------------------	-------------------------

Erverv

Endringer i beholdning av aksjer i løpet av regnskapsåret

Avhendelse

Endringer i beholdning av aksjer i løpet av regnskapsåret

Samvirkeforetak

Vedtaksbestemmelser/årsmøtevedtak/forslag til vedtak om medlemskapskonti

Mer om aksjer

Note

11

Gjeld

Gjeld som forfaller til betaling mer enn fem år etter regnskapsårets slutt

Gjeld sikret ved pant eller lignende sikkerhet i eiendeler
28059023.00

Balanseført verdi av de pantsatte eiendeler
46014258.00

Summen av garantiforpliktelser som ikke er regnskapsført
290000.00

Garantiforpliktelser som er sikret ved pant



Mer om gjeld

Leie- og leasingavtaler som er ansett som finansiell leasing, er oppført i balansen som eiendel.



Årsregnskap for
ORKLA MARDAHL AS
913684281
Regnskapsår
01.01.2023 - 31.12.2023



ORKLA MARDAHL AS
913 684 281

Resultatregnskap

	Note	2023	2022
Driftsinntekter			
Salgsinntekt	1	94 244 549	77 769 210
Annen driftsinntekt		1 732 473	3 893 359
Sum driftsinntekter		95 977 022	81 662 570
Driftskostnader			
Varekostnad	1	-36 381 604	-30 453 200
Lønnskostnad	2	-24 369 950	-19 157 323
Avskrivning på varige driftsmidler og immaterielle eiendeler	3, 4	-7 192 624	-4 896 082
Annen driftskostnad	1	-19 156 463	-19 370 310
Sum driftskostnader		-87 100 641	-73 876 915
Driftsresultat		8 876 381	7 785 654
Finansinntekter			
Annen renteinntekt		5	80
Annen finansinntekt		92	0
Sum finansinntekter		97	80
Finanskostnader			
Annen rentekostnad		-1 698 929	-1 000 584
Annen finanskostnad		-34 206	-29 882
Sum finanskostnader		-1 733 135	-1 030 466
Netto finans		-1 733 038	-1 030 387
Resultat før skattekostnad		7 143 343	6 755 268
Skattekostnad	5, 6	-1 571 536	-1 439 454
Årsresultat		5 571 807	5 315 814
Overføringer			
Ordinært utbytte		5 000 000	3 000 000
Annen egenkapital		571 807	2 315 814
Sum overføringer		5 571 807	5 315 814



ORKLA MARDAHL AS
913 684 281

Balanse

	Note	31.12.2023	31.12.2022
EIENDELER			
Anleggsmidler			
Varige driftsmidler			
Maskiner og anlegg	3, 4	9 338 667	10 978 000
Driftsløsøre, inventar, verktøy, kontormaskiner, ol.	3, 4	22 317 000	18 609 511
Sum varige driftsmidler		31 655 667	29 587 511
Sum anleggsmidler		31 655 667	29 587 511
Omløpsmidler			
Varer			
Varer		1 356 000	970 000
Sum varer		1 356 000	970 000
Fordringer			
Kundefordringer	7	10 518 029	9 890 395
Andre kortsiktige fordringer		2 052 774	1 766 056
Sum fordringer		12 570 803	11 656 451
Bankinnskudd, kontanter og lignende			
Bankinnskudd, kontanter og lignende	8	14 209 549	9 212 318
Sum bankinnskudd, kontanter og lignende		14 209 549	9 212 318
Sum omløpsmidler		28 136 352	21 838 770
SUM EIENDELER		59 792 019	51 426 281



ORKLA MARDAHL AS
913 684 281

Balanse

	Note	31.12.2023	31.12.2022
EGENKAPITAL OG GJELD			
Egenkapital			
Innskutt egenkapital			
Aksjekapital	9, 10	1 000 000	1 000 000
Overkurs	9	3 582 942	3 582 942
Sum innskutt egenkapital		4 582 942	4 582 942
Opptjent egenkapital			
Annen egenkapital	9	3 883 290	3 311 483
Sum opptjent egenkapital		3 883 290	3 311 483
Sum egenkapital		8 466 232	7 894 425
Gjeld			
Avsetning og forpliktelser			
Utsatt skatt	5, 6	541 801	518 475
Sum avsetning for forpliktelser		541 801	518 475
Annen langsiktig gjeld			
Gjeld til kredittinstitusjoner	11	28 059 023	26 824 218
Sum annen langsiktig gjeld		28 059 023	26 824 218
Kortsiktig gjeld			
Leverandørgjeld	7	9 496 475	6 840 990
Betalbar skatt	5, 6	1 548 210	1 307 613
Skyldige offentlige avgifter	8	3 890 078	2 936 079
Utbytte		5 000 000	3 000 000
Annen kortsiktig gjeld		2 790 200	2 104 482
Sum kortsiktig gjeld		22 724 964	16 189 163
Sum gjeld		51 325 787	43 531 856
SUM EGENKAPITAL OG GJELD		59 792 019	51 426 281

Orkland, 01.03.2024

Svein Endre Møkkegård
styrets leder / daglig leder

Trond Mardahl
styremedlem

Mads Møkkegård Øyum
styremedlem

Tom Reidar Mardahl
styremedlem

Geir Olav Mardahl
styremedlem



ORKLA MARDAHL AS
913 684 281

Noter

Regnskapsprinsipper

Årsregnskapet er satt opp i samsvar med regnskapsloven og god regnskapsskikk for øvrige foretak.

Salgsinntekter

Inntektsføring ved salg av varer skjer på leveringstidspunktet. Tjenester inntektsføres etter hvert som de blir levert. Andelen av salgsinntekter som knytter seg til fremtidige serviceytelser, balanseføres som uopptjent inntekt ved salget og inntektsføres deretter i takt med levering av ytelsene. **Løpende avregning** benyttes som metode for inntektsføring for anleggskontrakter.

Klassifisering og vurdering av balanseposter

Anleggsmidler er eiendeler bestemt til varig eie eller bruk. Eiendeler som er knyttet til varekretsløpet er klassifisert som omløpsmidler. Fordringer klassifiseres som omløpsmidler hvis de forfaller til betaling innen ett år etter transaksjonsdagen. Tilsvarende klassifiseres gjeld som kortsiktig hvis gjelden forfaller til betaling innen ett år. Langsiktig gjeld er gjeld som forfaller senere enn ett år etter transaksjonsdagen. Første års avdrag på langsiktige fordringer og langsiktig gjeld klassifiseres likevel ikke som omløpsmiddel og kortsiktig gjeld.

Omløpsmidler vurderes til laveste av anskaffelseskost og virkelig verdi. Kortsiktig gjeld balanseføres til nominelt beløp på etableringstidspunktet. Anleggsmidler vurderes til anskaffelseskost. Varige anleggsmidler avskrives etter en fornuftig avskrivningsplan. Anleggsmidlene nedskrives til virkelig verdi ved verdifall som ikke forventes å være forbigående. Langsiktig gjeld med unntak av andre avsetninger balanseføres til nominelt beløp på etableringstidspunktet.

Fordringer

Kundefordringer og andre fordringer er oppført i balansen til pålydende etter fradrag for avsetning til forventet tap. Avsetning til tap gjøres på grunnlag av individuelle vurderinger av de enkelte fordringene.

Varebeholdninger

Varer er vurdert til det laveste av anskaffelseskost (FIFO-prinsippet) og netto salgsverdi (Laveste verdis prinsipp). For råvarer er gjenanskaffelseskost anvendt ved vurdering av virkelig verdi som en tilnærming.

Varige driftsmidler

Varige driftsmidler balanseføres og avskrives over driftsmidlenes levetid dersom de har antatt levetid over 3 år og har en kostpris som overstiger kr 15 000. Direkte vedlikehold av driftsmidler kostnadsføres løpende under driftskostnader, mens påkostninger eller forbedringer tillegges driftsmidlets kostpris og avskrives i takt med driftsmidlet.

Leide (leasede) driftsmidler balanseføres som driftsmiddel hvis leiekontrakten anses som finansiell.

Forøvrig er følgende regnskapsprinsipper anvendt:

Forsikret pensjonsforpliktelse er ikke balanseført - kostnaden er lik premien. Pensjonsforpliktelser knyttet til AFP-ordningen er ikke balanseført. Leieavtaler er ikke balanseført. Fordringer og gjeld i utenlandsk valuta er verdsatt til kursen ved regnskapsårets slutt. Kursgevinster og kurstap i utenlandsk valuta føres som finansinntekt og finanskosnad.

Skatt

Skattekostnaden i resultatregnskapet omfatter både periodens betalbare skatt og endring i utsatt skatt. Utsatt skatt er beregnet med 22% på grunnlag av de midlertidige forskjeller som eksisterer mellom regnskapsmessige og skattemessige verdier, samt formuesmessig underskudd til fremføring ved utgangen av regnskapsåret. Skatteøkende og skattereduserende midlertidige forskjeller som reverserer eller kan reversere i samme periode er fastsatt og skattevirkningen er beregnet på nettogrunnlaget.

Selskapet har ikke endret regnskapsprinsipp fra 2022 til 2023.



ORKLA MARDAHL AS
913 684 281

Arbeid under utførelse og andre beholdninger med lang tilvirkningstid

Ved verdsettelse av anskaffelseskostnader for varer med lang tilvirkningstid er renter medtatt i varelagerverdien.

Pensjonsforpliktelser

Pensjonsforpliktelser finansiert over driften er beregnet og ført opp i balansen som en gjeldspost under avsetning for forpliktelser. Pensjonspremien som pensjonskostnad og føres opp sammen med lønnskostnader. Forskuddsbetalt premie i form av innbetaling til premiefond blir ført opp i balansen under posten andre fordringer. Avkastning på premiefondet blir i resultatregnskapet oppført som en reduksjon av pensjonskostnadene.



ORKLA MARDAHL AS
913 684 281

Note 1 - Salgsinntekt

Spesifikasjon av salg fordelt geografisk

	2023	2022
Salg i lokalmarkedet	95 752 965	81 662 570
Salg i øvrige del av landet	0	0
Eksportsalg	0	0
	95 752 965	81 662 570

Inntekter kostnader med konsernselskaper

Selskap	Inntekt	Kostnad
Mardahl Industrier AS	1 209 836	9 998 268
Mardahl Eiendom AS	50 280	794 597
Mardahl Verksted AS	4 725	326 756
	1 264 841	11 119 621

Note 2 - Lønnskostnader

Spesifikasjon av lønnskostnader	2023	2022
Lønn	18 536 034	15 139 960
Arbeidsgiveravgift	3 081 419	2 370 919
Pensjonskostnader	2 204 653	1 209 591
Andre relaterte ytelser	547 845	436 853
Sum	24 369 951	19 157 323

Mer om årsverk og lønn

Antall årsverk 31 25

Foretaket har obligatorisk tjenstepensjon som oppfyller kravene etter lov om obligatorisk tjenstepensjon.

Lønn og annen godtgjørelse til daglig leder utgjør kr. 1.191.622.-

Det er ikke bokført honorar til styre for 2023.

Note 3 - Varige driftsmidler og immaterielle eiendeler

	Varige driftsmidler
Anskaffelseskost 01.01.	37 672 008
Tilgang i året	13 292 992
Avgang i året	-5 447 652
Anskaffelseskost 31.12.	45 517 348
Samlede avskrivninger, nedskrivninger og reverseringer av nedskrivninger	-13 861 681
Balanseført verdi per 31.12.	31 655 667
Avskrivninger, nedskrivninger og reverseringer av nedskrivninger i regnskapsåret	7 192 624



ORKLA MARDAHL AS
913 684 281

Note 4 - Varige driftsmidler/anleggsmidler

Varige driftsmidler	Driftsløsøre, inventar o.l	Maskiner og anlegg	Sum
Anskaffelseskost pr 01.01	23 486 455	14 185 553	37 672 008
Tilgang i året	10 679 482	2 613 510	13 292 992
Avgang i året	-3 592 614	-1 855 038	-5 447 652
Anskaffelseskost pr 31.12	30 573 323	14 944 025	45 517 348
Akkumulert av- og nedskrivninger 01.01	-4 876 942	-3 207 553	-8 084 495
Akkumulert av- og nedskrivninger 31.12	-8 256 323	-5 605 358	-13 861 681
Balansført verdi pr 31.12	22 317 000	9 338 667	31 655 667
Årets av- og nedskrivninger	4 399 508	2 793 116	7 192 624
Økonomisk levetid	1 - 7	1 - 7	
Avskrivningsplan	Lineær	Lineær	

Note 5 - Spesifisering av skatt

Skattekostnad	2023	2022
Betalbar skatt på alminnelig inntekt	1 548 210	0
+/- Endringer i utsatt skatt/utsatt skattefordel	23 326	0
Skattekostnad	1 571 536	0
Skattepliktig inntekt		
Resultat før skatt	7 143 343	0
+/- Endring i midlertidige forskjeller	-106 023	0
Skattepliktig inntekt	7 037 320	0
Betalbar skatt i balansen		
Betalbar skatt på årets resultat	1 548 210	0
Sum betalbar skatt i balansen	1 548 210	0

Note 6 - Midlertidige forskjeller - utsatt skatt/skattefordel

Utsatt skatt/utsatt skattefordel i balansen avsettes på grunnlag av forskjeller mellom regnskapsmessige og skattemessige verdier i henhold til norsk regnskapsstandard for skatt.

Midlertidige skatteøkende og skattereduserende forskjeller som kan utlignes er nettoført.

Midlertidige forskjeller knyttet til:	01.01.2023	31.12.2023	Endring
Anleggsmidler	19 266 689	22 479 396	-3 212 707
Omløpsmidler	-400 000	-400 000	0
Andre forskjeller	-16 509 981	-19 063 665	2 553 684
Kortsiktig gjeld	0	-553 000	553 000
Netto forskjeller	2 356 708	2 462 731	-106 023
Sum midlertidige forskjeller som påvirker betalbar skatt	2 356 708	2 462 731	-106 023
Utsatt skatt 31.12.2023 basert på 22 %	518 475	541 801	-23 326

Note 7 - Mellomværende med selskap i samme konsern

Selskap	Fordring	Gjeld	Netto 2023	Netto 2022
Mardahl Industrier AS	355 746	-1 610 075	-1 254 329	-1 174 145
Mardahl Eiendom AS	10 725	-83 822	-73 097	7 531
G3 Eiendom AS	0	0	0	-38 195
Mardahl Verksted AS	0	-20 705	-20 705	-214 628
Sum	366 471	-1 714 602	-1 348 131	-1 419 437



ORKLA MARDAHL AS
913 684 281

Note 8 - Bankinnskudd

	31.12.2023
I posten for bankinnskudd inngår egen konto for bundne skattetrekksmidler med	1 314 029
Skyldig skattetrekk	-1 308 724

Note 9 - Egenkapital

	Aksjekapital	Overkurs	Opptjent egenkapital	Sum
Egenkapital 31.12.2022	1 000 000	3 582 942	3 311 483	7 894 425
Årsresultat	0	0	5 571 807	5 571 807
Avsatt utbytte	0	0	-5 000 000	-5 000 000
Egenkapital 31.12.2023	1 000 000	3 582 942	3 883 290	8 466 232

Mer om egenkapital

Leie- og leasingavtaler som er ansett som finansiell leasing, er oppført i balansen som eiendel.

Note 10 - Aksjekapital

Aksjeklasse	Antall aksjer	Aksjenes pålydende	Bokført verdi
Ordinære	1 000	1 000	1 000 000

Aksjonærer	Antall aksjer	Eierandel %	Aksjeklasse
Mardahl Eiendom AS	500	50,00	Ordinære
Møkkegård Invest AS	500	50,00	Ordinære
Totalt antall aksjer	1 000	100	

Mer om aksjer og aksjonærer

Selskapet har 1000 aksjer hver pålydende kr 1000, samlet aksjekapital utgjør kr 1.000.000.

Selskapet har kun en aksjeklasse.

Note 11 - Gjeld og garantiforpliktelser

	Beløp
Del av gjelden som forfaller til betaling mer enn fem år etter regnskapsårets slutt	0
Gjeld som er sikret ved pant eller lignende sikkerhet i eiendeler	28 059 023
Balanseført verdi av pantsatte eiendeler	46 014 258
Summen av garantiforpliktelser som ikke er regnskapsført	290 000

Mer om gjeld

Leie- og leasingavtaler som er ansett som finansiell leasing, er oppført i balansen som eiendel.

Annen kortsiktig gjeld

Andel av utestående fordringer som skyldes at betalinger er holdt tilbake av kundene i henhold til betingelsene i kontrakten utgjør kr 711 000.



ORKLA MARD AHL AS
913 684 281

Kontantstrømoppstilling

	2023	2022
Kontantstrømmer fra operasjonelle aktiviteter		
Resultat før skattekostnad	7 143 343	6 755 268
- Periodens betalte skatt	1 307 613	566 086
+ Tap / - Vinning ved salg av anleggsmidler	-1 242 853	-3 893 359
+ Ordinære avskrivninger	7 192 624	4 896 082
+/- Endring i varelager	-386 000	-970 000
+/- Endring i kundefordringer	-627 634	-9 890 395
+/- Endring i leverandørgjeld	2 655 486	6 840 990
+/- Endring i andre tidsavgrensingsposter	1 353 001	3 274 504
= Netto kontantstrøm fra operasjonelle aktiviteter	14 780 353	6 447 004
Kontantstrømmer fra investeringsaktiviteter		
+ Innbetalinger ved salg av varige driftsmidler	5 274 067	3 908 259
- Utbetalinger ved kjøp av varige driftsmidler	13 229 277	34 533 593
- Utbetalinger ved kjøp av aksjer og andeler	62 716	-35 100
= Netto kontantstrøm fra investeringsaktiviteter	-8 017 926	-30 590 234
Kontantstrømmer fra finansieringsaktiviteter		
- Utbetalinger ved nedbetaling av langsiktig gjeld	-1 234 805	-26 824 218
- Utbetalinger av utbytte	3 000 000	2 116 000
= Netto kontantstrøm fra finansieringsaktiviteter	-1 765 195	24 708 218
= Netto endring i kontanter mv	4 997 231	564 987
+ Beholdning av kontanter ved årets begynnelse	9 212 318	1 714 447
= Kontantbeholdning ved årets utgang	14 209 549	2 279 434
Kontantbeholdning mv framkommer slik:		
Kontanter og bankinnskudd ved årets utgang	12 895 520	8 086 238
Skattetrekkinnskudd o.l. ved årets utgang	1 314 029	1 126 080
= Beholdning av kontanter mv ved årets utgang	14 209 549	9 212 318



BDO AS
Kobbegate 2
Postboks 1786 Sentrum
7416 Trondheim

Uavhengig revisors beretning

Til generalforsamlingen i Orkla Mardahl AS

Konklusjon

Vi har revidert årsregnskapet til Orkla Mardahl AS.

Årsregnskapet består av:

- Balanse per 31. desember 2023,
- Resultatregnskap 2023
- Kontantstrømoppstilling for regnskapsåret avsluttet per 31. desember 2023
- Noter til årsregnskapet, herunder et sammendrag av viktige regnskapsprinsipper.

Etter vår mening:

- Oppfyller årsregnskapet gjeldende lovkrav, og
- Gir årsregnskapet et rettviseende bilde av selskapets finansielle stilling per 31. desember 2023 og av dets resultater og kontantstrømmer for regnskapsåret i samsvar med regnskapslovens regler og god regnskapskikk i Norge.

Grunnlag for konklusjonen

Vi har gjennomført revisjonen i samsvar med International Standards on Auditing (ISA-ene). Våre oppgaver og plikter i henhold til disse standardene er beskrevet nedenfor under Revisors oppgaver og plikter ved revisjonen av årsregnskapet. Vi er uavhengige av selskapet i samsvar med kravene i relevante lover og forskrifter i Norge og International Code of Ethics for Professional Accountants (inkludert internasjonale uavhengighetsstandarder) utstedt av International Ethics Standards Board for Accountants (IESBA-reglene), og vi har overholdt våre øvrige etiske forpliktelser i samsvar med disse kravene. Innhentet revisjonsbevis er etter vår vurdering tilstrekkelig og hensiktsmessig som grunnlag for vår konklusjon.

Annen informasjon

Styret og daglig leder (ledelsen) er ansvarlig for annen informasjon. Annen informasjon består av årsberetningen. Vår konklusjon om årsregnskapet ovenfor dekker ikke annen informasjon.

I forbindelse med revisjonen av årsregnskapet er det vår oppgave å lese annen informasjon. Formålet er å vurdere hvorvidt det foreligger vesentlig inkonsistens mellom annen informasjon og årsregnskapet og den kunnskap vi har opparbeidet oss under revisjonen av årsregnskapet, eller hvorvidt informasjon i annen informasjon ellers fremstår som vesentlig feil. Vi har plikt til å rapportere dersom annen informasjon fremstår som vesentlig feil. Vi har ingenting å rapportere i så henseende.

Konklusjon om årsberetningen

Basert på kunnskapen vi har opparbeidet oss i revisjonen, mener vi at årsberetningen

- er konsistent med årsregnskapet og
- inneholder de opplysninger som skal gis i henhold til gjeldende lovkrav.



Styret og daglig leders ansvar for årsregnskapet

Styret og daglig leder (ledelsen) er ansvarlig for å utarbeide årsregnskapet og for at det gir et rettviseende bilde i samsvar med regnskapslovens regler og god regnskapskikk i Norge. Ledelsen er også ansvarlig for slik intern kontroll som den finner nødvendig for å kunne utarbeide et årsregnskap som ikke inneholder vesentlig feilinformasjon, verken som følge av misligheter eller utilsiktede feil.

Ved utarbeidelsen av årsregnskapet må ledelsen ta standpunkt til selskapets evne til fortsatt drift og opplyse om forhold av betydning for fortsatt drift. Forutsetningen om fortsatt drift skal legges til grunn for årsregnskapet så lenge det ikke er sannsynlig at virksomheten vil bli avviklet.

Revisors oppgaver og plikter ved revisjonen av årsregnskapet

Vårt mål er å oppnå betryggende sikkerhet for at årsregnskapet som helhet ikke inneholder vesentlig feilinformasjon, verken som følge av misligheter eller utilsiktede feil, og å avgi en revisjonsberetning som inneholder vår konklusjon. Betryggende sikkerhet er en høy grad av sikkerhet, men ingen garanti for at en revisjon utført i samsvar med ISA-ene, alltid vil avdekke vesentlig feilinformasjon. Feilinformasjon kan oppstå som følge av misligheter eller utilsiktede feil. Feilinformasjon er å anse som vesentlig dersom den enkeltvis eller samlet med rimelighet kan forventes å påvirke de økonomiske beslutningene som brukerne foretar på grunnlag av årsregnskapet.

For videre beskrivelse av revisors oppgaver og plikter vises det til:

<https://revisorforeningen.no/revisjonsberetninger>

BDO AS

Hanne Bjørnevåg
statsautorisert revisor
(elektronisk signert)

Penneo document key: 55QOX-JB754-WN4MT-J1NQ2-VC375-56C02



PENNEO

Signaturene i dette dokumentet er juridisk bindende. Dokument signert med "Penneo™ - sikker digital signatur". De signerende parter sin identitet er registrert, og er listet nedenfor.

"Med min signatur bekrefter jeg alle datoer og innholdet i dette dokument."

Hanne Bjørnevåg

Partner

På vegne av: BDO AS

Serienummer: 9578-5997-4-229406

IP: 188.95.xxx.xxx

2024-03-14 12:38:33 UTC



Penneo Dokumentnøkkel: 5SQOX-JB75-4-WN4MT-J1NQ2-VC375-56C02

Dokumentet er signert digitalt, med **Penneo.com**. Alle digitale signatur-data i dokumentet er sikret og validert av den datamaskin-utregnede hash-verdien av det opprinnelige dokument. Dokumentet er låst og tids-stemplet med et sertifikat fra en betrodd tredjepart. All kryptografisk bevis er integrert i denne PDF, for fremtidig validering (hvis nødvendig).

Hvordan bekrefter at dette dokumentet er originalen?

Dokumentet er beskyttet av ett Adobe CDS sertifikat. Når du åpner dokumentet i

Adobe Reader, skal du kunne se at dokumentet er sertifisert av **Penneo e-signature service <penneo@penneo.com>**. Dette garanterer at innholdet i dokumentet ikke har blitt endret.

Det er lett å kontrollere de kryptografiske beviser som er lokalisert inne i dokumentet, med Penneo validator - <https://penneo.com/validator>



Arsoppgjør for

ORKLA MARDAHL AS

913684281

01.01.2023 - 31.12.2023

Innhold	Side
Resultatregnskap	2
Eiendeler	3
Egenkapital og gjeld	4
Noter	5
Kontantstrømoppstilling	10
Årsberetning	11
Generalforsamling	15



ORKLA MARD AHL AS
913 684 281

Resultatregnskap

	Note	2023	2022
Driftsinntekter			
Salgsinntekt	1	94 244 549	77 769 210
Annen driftsinntekt		1 732 473	3 893 359
Sum driftsinntekter		95 977 022	81 662 570
Driftskostnader			
Varekostnad	1	-36 381 604	-30 453 200
Lønnskostnad	2	-24 369 950	-19 157 323
Avskrivning på varige driftsmidler og immaterielle eiendeler	3, 4	-7 192 624	-4 896 082
Annen driftskostnad	1	-19 156 463	-19 370 310
Sum driftskostnader		-87 100 641	-73 876 915
Driftsresultat		8 876 381	7 785 654
Finansinntekter			
Annen renteinntekt		5	80
Annen finansinntekt		92	0
Sum finansinntekter		97	80
Finanskostnader			
Annen rentekostnad		-1 698 929	-1 000 584
Annen finanskostnad		-34 206	-29 882
Sum finanskostnader		-1 733 135	-1 030 466
Netto finans		-1 733 038	-1 030 387
Resultat før skattekostnad		7 143 343	6 755 268
Skattekostnad	5, 6	-1 571 536	-1 439 454
Årsresultat		5 571 807	5 315 814
Overføringer			
Ordinært utbytte		5 000 000	3 000 000
Annen egenkapital		571 807	2 315 814
Sum overføringer		5 571 807	5 315 814



ORKLA MARDAHL AS
913 684 281

Balanse

	Note	31.12.2023	31.12.2022
EIENDELER			
Anleggsmidler			
Varige driftsmidler			
Maskiner og anlegg	3, 4	9 338 667	10 978 000
Driftsløsøre, inventar, verktøy, kontormaskiner, ol.	3, 4	22 317 000	18 609 511
Sum varige driftsmidler		31 655 667	29 587 511
Sum anleggsmidler		31 655 667	29 587 511
Omløpsmidler			
Varer			
Varer		1 356 000	970 000
Sum varer		1 356 000	970 000
Fordringer			
Kundefordringer	7	10 518 029	9 890 395
Andre kortsiktige fordringer		2 052 774	1 766 056
Sum fordringer		12 570 803	11 656 451
Bankinnskudd, kontanter og lignende			
Bankinnskudd, kontanter og lignende	8	14 209 549	9 212 318
Sum bankinnskudd, kontanter og lignende		14 209 549	9 212 318
Sum omløpsmidler		28 136 352	21 838 770
SUM EIENDELER		59 792 019	51 426 281




ORKLA MARDAHL AS
913 684 281

Balanse


	Note	31.12.2023	31.12.2022
EGENKAPITAL OG GJELD			
Egenkapital			
Innskutt egenkapital			
Aksjekapital	9, 10	1 000 000	1 000 000
Overkurs	9	3 582 942	3 582 942
Sum innskutt egenkapital		4 582 942	4 582 942
Opptjent egenkapital			
Annen egenkapital	9	3 883 290	3 311 483
Sum opptjent egenkapital		3 883 290	3 311 483
Sum egenkapital		8 466 232	7 894 425
Gjeld			
Avsetning og forpliktelser			
Utsatt skatt	5, 6	541 801	518 475
Sum avsetning for forpliktelser		541 801	518 475
Annen langsiktig gjeld			
Gjeld til kredittinstitusjoner	11	28 059 023	26 824 218
Sum annen langsiktig gjeld		28 059 023	26 824 218
Kortsiktig gjeld			
Leverandørgjeld	7	9 496 475	6 840 990
Betalbar skatt	5, 6	1 548 210	1 307 613
Skyldige offentlige avgifter	8	3 890 078	2 936 079
Utbytte		5 000 000	3 000 000
Annen kortsiktig gjeld		2 790 200	2 104 482
Sum kortsiktig gjeld		22 724 964	16 189 163
Sum gjeld		51 325 787	43 531 856
SUM EGENKAPITAL OG GJELD		59 792 019	51 426 281

Orkland, 01.03.2024


Svein Endre Møkkelgård
styrets leder / daglig leder


Trond Mardahl
styremedlem


Mads Møkkelgård Øygen
styremedlem


Tom Reidar Mardahl
styremedlem


Geir Olav Mardahl
styremedlem



ORKLA MARDAHL AS
913684281

Noter

Regnskapsprinsipper

Årsregnskapet er satt opp i samsvar med regnskapsloven og god regnskapsskikk for øvrige foretak.

Salgsinntekter

Inntektsføring ved salg av varer skjer på leveringstidspunktet. Tjenester inntektsføres etter hvert som de blir levert. Andelen av salgsinntekter som knytter seg til fremtidige serviceytelser, balanseføres som uopptjent inntekt ved salget og inntektsføres deretter i takt med levering av ytelsene. **Løpende avregning** benyttes som metode for inntektsføring for anleggskontrakter.

Klassifisering og vurdering av balanseposter

Anleggsmidler er eiendeler bestemt til varig eie eller bruk. Eiendeler som er knyttet til varekretsløpet er klassifisert som omløpsmidler. Fordringer klassifiseres som omløpsmidler hvis de forfaller til betaling innen ett år etter transaksjonsdagen. Tilsvarende klassifiseres gjeld som kortsiktig hvis gjelden forfaller til betaling innen ett år. Langsiktig gjeld er gjeld som forfaller senere enn ett år etter transaksjonsdagen. Første års avdrag på langsiktige fordringer og langsiktig gjeld klassifiseres likevel ikke som omløpsmiddel og kortsiktig gjeld.

Omløpsmidler vurderes til laveste av anskaffelseskost og virkelig verdi. Kortsiktig gjeld balanseføres til nominelt beløp på etableringstidspunktet. Anleggsmidler vurderes til anskaffelseskost. Varige anleggsmidler avskrives etter en fornuftig avskrivningsplan. Anleggsmidlene nedskrives til virkelig verdi ved verdifall som ikke forventes å være forbigående. Langsiktig gjeld med unntak av andre avsetninger balanseføres til nominelt beløp på etableringstidspunktet.

Fordringer

Kundefordringer og andre fordringer er oppført i balansen til pålydende etter fradrag for avsetning til forventet tap. Avsetning til tap gjøres på grunnlag av individuelle vurderinger av de enkelte fordringene.

Varebeholdninger

Varer er vurdert til det laveste av anskaffelseskost (FIFO-prinsippet) og netto salgsverdi (Laveste verdis prinsipp). For råvarer er gjenanskaffelseskost anvendt ved vurdering av virkelig verdi som en tilnærming.

Varige driftsmidler

Varige driftsmidler balanseføres og avskrives over driftsmidlenes levetid dersom de har antatt levetid over 3 år og har en kostpris som overstiger kr 15 000. Direkte vedlikehold av driftsmidler kostnadsføres løpende under driftskostnader, mens påkostninger eller forbedringer tillegges driftsmidlets kostpris og avskrives i takt med driftsmidlet.

Leide (leasede) driftsmidler balanseføres som driftsmiddel hvis leiekontrakten anses som finansiell.

Forøvrig er følgende regnskapsprinsipper anvendt:

Forsikret pensjonsforpliktelse er ikke balanseført - kostnaden er lik premien. Pensjonsforpliktelser knyttet til AFP-ordningen er ikke balanseført. Leieavtaler er ikke balanseført. Fordringer og gjeld i utenlandsk valuta er verdsatt til kursen ved regnskapsårets slutt. Kursgevinster og kurstap i utenlandsk valuta føres som finansinntekt og finanskosnad.

Skatt

Skattekostnaden i resultatregnskapet omfatter både periodens betalbare skatt og endring i utsatt skatt. Utsatt skatt er beregnet med 22% på grunnlag av de midlertidige forskjeller som eksisterer mellom regnskapsmessige og skattemessige verdier, samt formuesmessig underskudd til fremføring ved utgangen av regnskapsåret. Skatteøkende og skattereduserende midlertidige forskjeller som reverserer eller kan reversere i samme periode er fastsatt og skattevirkningen er beregnet på nettogrunnlaget.

Selskapet har ikke endret regnskapsprinsipp fra 2022 til 2023.



ORKLA MARD AHL AS
913684281

Arbeid under utførelse og andre beholdninger med lang tilvirkningstid

Ved verdsettelse av anskaffelseskostnader for varer med lang tilvirkningstid er renter medtatt i varelagerverdien.

Pensjonsforpliktelser

Pensjonsforpliktelser finansiert over driften er beregnet og ført opp i balansen som en gjeldspost under avsetning for forpliktelser. Pensjonspremien som pensjonskostnad og føres opp sammen med lønnskostnader. Forskuddsbetalt premie i form av innbetaling til premiefond blir ført opp i balansen under posten andre fordringer. Avkastning på premiefondet blir i resultatregnskapet oppført som en reduksjon av pensjonskostnadene.



ORKLA MARDAHL AS
913684281

Note 1 - Salgsinntekt

Spesifikasjon av salg fordelt geografisk

	2023	2022
Salg i lokalmarkedet	95 752 965	81 662 570
Salg i øvrige del av landet	0	0
Eksportsalg	0	0
	95 752 965	81 662 570

Inntekter kostnader med konsernselskaper

Selskap	Inntekt	Kostnad
Mardahl Industrier AS	1 209 836	9 998 268
Mardahl Eiendom AS	50 280	794 597
Mardahl Verksted AS	4 725	326 756
	1 264 841	11 119 621

Note 2 - Lønnskostnader

Spesifikasjon av lønnskostnader

	2023	2022
Lønn	18 536 034	15 139 960
Arbeidsgiveravgift	3 081 419	2 370 919
Pensjonskostnader	2 204 653	1 209 591
Andre relaterte ytelser	547 845	436 853
Sum	24 369 951	19 157 323

Mer om årsverk og lønn

Antall årsverk 31 25

Foretaket har obligatorisk tjenstepensjon som oppfyller kravene etter lov om obligatorisk tjenstepensjon.

Lønn og annen godtgjørelse til daglig leder utgjør kr. 1.191.622.-

Det er ikke bokført honorar til styre for 2023.

Note 3 - Varige driftsmidler og immaterielle eiendeler

	Varige driftsmidler
Anskaffelseskost 01.01.	37 672 008
Tilgang i året	13 292 992
Avgang i året	-5 447 652
Anskaffelseskost 31.12.	45 517 348
Samlede avskrivninger, nedskrivninger og reverseringer av nedskrivninger	-13 861 681
Balanseført verdi per 31.12.	31 655 667
Avskrivninger, nedskrivninger og reverseringer av nedskrivninger i regnskapsåret	7 192 624

ORKLA MARD AHL AS
913684281**Note 4 - Varige driftsmidler/anleggsmidler**

	Driftsløsøre, inventar o.l	Maskiner og anlegg	Sum
Varige driftsmidler			
Anskaffelseskost pr 01.01	23 486 455	14 185 553	37 672 008
Tilgang i året	10 679 482	2 613 510	13 292 992
Avgang i året	-3 592 614	-1 855 038	-5 447 652
Anskaffelseskost pr 31.12	30 573 323	14 944 025	45 517 348
Akkumulert av- og nedskrivninger 01.01	-4 876 942	-3 207 553	-8 084 495
Akkumulert av- og nedskrivninger 31.12	-8 256 323	-5 605 358	-13 861 681
Balansført verdi pr 31.12	22 317 000	9 338 667	31 655 667
Årets av- og nedskrivninger	4 399 508	2 793 116	7 192 624
Økonomisk levetid	1 - 7	1 - 7	
Avskrivningsplan	Lineær	Lineær	

Note 5 - Spesifisering av skatt

	2023	2022
Skattekostnad		
Betalbar skatt på alminnelig inntekt	1 548 210	0
+/- Endringer i utsatt skatt/utsatt skattefordel	23 326	0
Skattekostnad	1 571 536	0
Skattepliktig inntekt		
Resultat før skatt	7 143 343	0
+/- Endring i midlertidige forskjeller	-106 023	0
Skattepliktig inntekt	7 037 320	0
Betalbar skatt i balansen		
Betalbar skatt på årets resultat	1 548 210	0
Sum betalbar skatt i balansen	1 548 210	0

Note 6 - Midlertidige forskjeller - utsatt skatt/skattefordel

Utsatt skatt/utsatt skattefordel i balansen avsettes på grunnlag av forskjeller mellom regnskapsmessige og skattemessige verdier i henhold til norsk regnskapsstandard for skatt.

Midlertidige skatteøkende og skattereduserende forskjeller som kan utlignes er nettoført.

Midlertidige forskjeller knyttet til:	01.01.2023	31.12.2023	Endring
Anleggsmidler	19 266 689	22 479 396	-3 212 707
Omløpsmidler	-400 000	-400 000	0
Andre forskjeller	-16 509 981	-19 063 665	2 553 684
Kortsiktig gjeld	0	-553 000	553 000
Netto forskjeller	2 356 708	2 462 731	-106 023
Sum midlertidige forskjeller som påvirker betalbar skatt	2 356 708	2 462 731	-106 023
Utsatt skatt 31.12.2023 basert på 22 %	518 475	541 801	-23 326

Note 7 - Mellomværende med selskap i samme konsern

Selskap	Fordring	Gjeld	Netto 2023	Netto 2022
Mardahl Industrier AS	355 746	-1 610 075	-1 254 329	-1 174 145
Mardahl Eiendom AS	10 725	-83 822	-73 097	7 531
G3 Eiendom AS	0	0	0	-38 195
Mardahl Verksted AS	0	-20 705	-20 705	-214 628
Sum	366 471	-1 714 602	-1 348 131	-1 419 437



ORIKLA MARDAHL AS
913684281

Note 8 - Bankinnskudd

	31.12.2023
I posten for bankinnskudd inngår egen konto for bundne skattetreksmidler med	1 314 029
Skyldig skattetrekk	-1 308 724

Note 9 - Egenkapital

	Aksjekapital	Overkurs	Opptjent egenkapital	Sum
Egenkapital 31.12 forrige år	1 000 000	3 582 942	3 311 483	7 894 425
Årsresultat	0	0	5 571 807	5 571 807
Avsatt utbytte	0	0	-5 000 000	-5 000 000
Egenkapital 31.12.2023	1 000 000	3 582 942	3 883 290	8 466 232

Mer om egenkapital

Leie- og leasingavtaler som er ansett som finansiell leasing, er oppført i balansen som eiendel.

Note 10 - Aksjekapital

Aksjeklasse	Antall aksjer	Aksjenes pålydende	Bokført verdi
Ord. aksjer	1 000	1 000	1 000 000

Aksjonærer	Antall aksjer	Eierandel %	Aksjeklasse
Mardahl Eiendom AS	500	50	Ord. aksjer
Møkkelgård Invest AS	500	50	Ord. aksjer
Totalt antall aksjer	1 000	100	

Mer om aksjer og aksjonærer

Selskapet har 1000 aksjer hver pålydende kr 1000, samlet aksjekapital utgjør kr 1.000.000.
Selskapet har kun en aksjeklasse.

Note 11 - Gjeld og garantiforpliktelser

	Beløp
Del av gjelden som forfaller til betaling mer enn fem år etter regnskapsårets slutt	0
Gjeld som er sikret ved pant eller lignende sikkerhet i eiendeler	28 059 023
Balanseført verdi av pantsatte eiendeler	46 014 258
Summen av garantiforpliktelser som ikke er regnskapsført	290 000

Mer om gjeld

Leie- og leasingavtaler som er ansett som finansiell leasing, er oppført i balansen som eiendel.

Annen kortsiktig gjeld

Andel av utestående fordringer som skyldes at betalinger er holdt tilbake av kundene i henhold til betingelsene i kontrakten utgjør kr 711 000.



ORKLA MARDAHL AS
913 684 281

Kontantstrømoppstilling

	2023	2022
Kontantstrømmer fra operasjonelle aktiviteter		
Resultat før skattekostnad	7 143 343	6 755 268
- Periodens betalte skatt	1 307 613	566 086
+ Tap / - Vinning ved salg av anleggsmidler	-1 242 853	-3 893 359
+ Ordinære avskrivninger	7 192 624	4 896 082
+/- Endring i varelager	-386 000	-970 000
+/- Endring i kundefordringer	-627 634	-9 890 395
+/- Endring i leverandørgjeld	2 655 486	6 840 990
+/- Endring i andre tidsavgrensingsposter	1 353 001	3 274 504
= Netto kontantstrøm fra operasjonelle aktiviteter	14 780 353	6 447 004
Kontantstrømmer fra investeringsaktiviteter		
+ Innbetalinger ved salg av varige driftsmidler	5 274 067	3 908 259
- Utbetalinger ved kjøp av varige driftsmidler	13 229 277	34 533 593
- Utbetalinger ved kjøp av aksjer og andeler	62 716	-35 100
= Netto kontantstrøm fra investeringsaktiviteter	-8 017 926	-30 590 234
Kontantstrømmer fra finansieringsaktiviteter		
- Utbetalinger ved nedbetaling av langsiktig gjeld	-1 234 805	-26 824 218
- Utbetalinger av utbytte	3 000 000	2 116 000
= Netto kontantstrøm fra finansieringsaktiviteter	-1 765 195	24 708 218
= Netto endring i kontanter mv	4 997 231	564 987
+ Beholdning av kontanter ved årets begynnelse	9 212 318	1 714 447
= Kontantbeholdning ved årets utgang	14 209 549	2 279 434
Kontantbeholdning mv framkommer slik:		
Kontanter og bankinnskudd ved årets utgang	12 895 520	8 086 238
Skattetrekkinnskudd o.l. ved årets utgang	1 314 029	1 126 080
= Beholdning av kontanter mv ved årets utgang	14 209 549	9 212 318



ORKLA MARDAHL AS
913684281

Arsberetning

Virksomhetens art og hvor den drives

Orkla Mardahl AS er en entreprenørbedrift beliggende på Orkanger i Orkland kommune. Orkla Mardahl AS har ingen filialer.

Virksomhetens forretningside og strategi er å være ledende innen maskinentreprenørvirksomhet i Orkland og omegn.

Rettvisende oversikt over utvikling og resultat

Selskapet har hatt en omsetningsøkning ifht. 2022 på ca. 20 %. Omsetningsøkningen har kommet som en kombinasjon av større aktivitet og generell prisstigning/inflasjon. Selskapet har sterk egenkapitalandel sett i bransjesammenheng og likviditeten er god. Utviklingen i omsetning, resultatgrad og egenkapitalandel er som forventet.

Styret mener at årsregnskapet gir et rettvisende bilde av selskapets eiendeler og gjeld, finansielle stilling og resultat.

Sentrale risikoer og usikkerhetsfaktorer

Framtidige miljøkrav kan bli en usikkerhetsfaktor for selskapet, spesielt dersom det kommer krav om utslippsfrie anleggsplasser. Dette vil evt. kreve betydelige investeringer i ny maskinpark.

Offentlige rammebetingelser mhp. skatter og avgifter vil også være avgjørende for selskapets utvikling.

Finansiell og markedsmessig risiko

Entreprenørvirksomhet er til dels konjunkturavhengig og man er i stor grad avhengig av investeringsvilje både blant offentlige og private aktører. Selskapet har også til en viss grad risiko mhp. kreditt, da man fakturerer for oppdrag etter utførelse. Vi vurderer risikoen for konkurser blant våre kunder som lav. Likviditeten i selskapet er god og selskapets ledelse anser ikke at det er noen vesentlig risiko mhp. likviditet.

Henvisninger og tilleggsforklaringer til beløp i årsregnskapet

Det vises i sin helhet til notene til regnskapet.

Ansvarsforsikring

Det er tegnet forsikring for styrets medlemmer og daglig leder i IF for deres mulige erstatningsansvar overfor foretaket og tredjepersoner.

Fom. 01.01.2024 har vi byttet til Fremtind som forsikringssselskap, som dekker både ansvar, eiendom, kjøretøyer, maskiner, styreansvar og yrkesskade.

Forsknings- og utviklingsaktiviteter

Selskapet driver ikke med hverken forskning eller utviklingsaktiviteter.

Investeringer, finansiering og likviditet

De samlede investeringene i selskapet i regnskapsåret var ca. 12,2 mill. kroner. Det ble bl.a. kjøpt 3 gravemaskiner, 1 hjullaster, 1 maskintralle og 5 varebiler samt en del mindre utstyr.



ORKLA MARDAHL AS
913684281

Det ble solgt brukte anleggsmidler for ca. 3,0 Mkr i 2023.

Selskapets likvidetsbeholdning per 31.12. i regnskapsåret var ca. 12,9 mill. kroner. Selskapets evne til egenfinansiering av investeringer er tilfredsstillende.

Arbeidsmiljø

Sykefraværet i selskapet var på totalt 1.642 timer (219 dagsverk) i 2023, noe som utgjorde 2,9 % av total arbeidstid. Fordeling av sykefravær var 515 timer korttids med egenmelding og 1.127 med sykemelding fra lege. Styret anser dette som tilfredsstillende, men vil fortsette arbeidet med å redusere antall sykedager.

Det har ikke forekommet eller blitt rapportert alvorlige arbeidsuhell eller ulykker i løpet av året, som har resultert i store materielle skader eller personskader.

Arbeidsmiljøet betraktes som godt, og det iverksettes løpende tiltak for forbedringer. Det arbeides godt i samarbeidsutvalg og samarbeid med de ansattes organisasjoner. Med virkning fra 01.01.2024 er det opprettet et arbeidsmiljøvalg (AMU), jfr. arbeidsmiljøloven §7-1.

Selskapet benytter HMS-Tjenesten Orkladal AS som bedriftshelsetjeneste.

Gjennomførte tiltak med BHT i 2023:

- Ergonomisk kartlegging ute på prosjekter
- HMS-presentasjon på personalmøte
- Risikovurdering støveksponering
- Vaksinerings mot hepatitt og influensa for ansatte
- Deltakelse ved HMS-gruppemøter

Styret vurderer det slik at lovpålagte tjenester innenfor HMS-området er godt ivaretatt.

Klima- og miljøarbeid

Selskapet har lagt ned en del arbeid i utvikling av miljøledelsessystemet i forbindelse med resertifisering som Miljøfyrtårn. Dette innebærer tilpasning av eksisterende rutiner, etablering av noen nye rutiner og en generell kompetanseheving mhp. krav til miljøarbeidet. Resertifiseringen som Miljøfyrtårn ble gjennomført med sertifisør fra Certnor den 27.11.2023.

Selskapets anleggsmaskiner benytter diesel som drivstoff som forurensrer det ytre miljø. Det foretas en nøye oppfølging av teknisk vedlikehold og ettersyn for å begrense utslippene. Det er etablert en rutine for innsamling av driftsdata fra selskapets anleggsmaskiner. Dette for å dokumentere maskinenes utnyttelsesgrad ved daglig drift og for å kunne iverksette tiltak for å begrense unødig dieselforbruk.



ORKLA MAPDAHL AS
913684281

Ved investeringer i nye anleggsmaskiner legges det vekt på minst mulig utslipp og minst mulig forbruk av drivstoff. Daglig leder har vært i dialog med leverandører, for å vurdere muligheten for anskaffelse av elektriske maskiner. Gjennom helhetsvurderinger av krav og forventninger i markedet, satt opp mot investeringskostnader, har ledelsen konkludert med at dette ikke har vært aktuelt i 2023.

Selskapet har hatt videre fokus på gjenbruk av masser ved sine prosjekter. Ledelsen vurderer dette som en viktig del av selskapets innsats for å redusere klimaavtrykket og vil ytterligere forsterke selskapets posisjon i fremtidige anbudskonkurranser.

Ledelsen kjenner ikke til at selskapet påvirker det ytre miljøet i negativ retning ut over dette. For klimaregnskap og gjennomførte tiltak, henvises det til selskapets hjemmeside.

Likestilling

Selskapet har pr utgangen av året 31 ansatte, av disse er 1 kvinne (3 %). Kvinneandelen i administrative stillinger utgjør 0 %, mens andelen av kvinner i lederstillinger utgjør 0 %.

Gjennomsnittslønn for kvinner og menn i heltidsstillinger utgjorde henholdsvis ca. kr 490.000,- og

kr 510.000,-. Selskapet har totalt 1 ansatt i deltidsstillinger, av disse er 0 kvinner. Selskapet har som policy at arbeid av lik verdi skal gi lik lønn.

Selskapet arbeider aktivt, målrettet og planmessig for likestilling innenfor virksomheten. Ved rekruttering, både internt og eksternt, prioriteres personlige kvalifikasjoner fremfor kjønn. Det underrepresenterte kjønn vil i større grad bli oppfordret til å søke. På denne måten vil selskapet forsøke å øke kvinneandelen i de stillingskategorier hvor denne er særskilt lav.

Tiltak for å hindre diskriminering mv.

Bedriften arbeider aktivt for å fremme likestilling, sikre like muligheter og rettigheter og hindre diskriminering på grunn av etnisitet, nasjonal opprinnelse, avstamning, hudfarge, språk, religion og livssyn. For å bidra til dette, har bedriften blant annet etablert rutiner for rekruttering, hvor søkere fra underrepresenterte grupper oppfordres til å søke. Det er også foretatt en gjennomgang av kriteriene for karriereutvikling og lederstillinger i bedriften.

Redegjørelse for aktsomhetsvurderinger etter åpenhetsloven

Selskapet har gjennomført aktsomhetsvurderinger i tråd med Åpenhetslovens §4.

Daglig leder har hatt det operative ansvaret for å organisere dette arbeidet. Etisk handel, ansvarlig næringsliv, grunnleggende menneskerettigheter og anstendige arbeidsforhold ligger til grunn for vår virksomhet.

Arbeid med å kartlegge hvilke forhold og hvilke leverandører som er gjenstand for nærmere analyse ble oppstartet i 2022 og videreført i 2023.

For fullstendig redegjørelse for aktsomhetsvurderingen og gjennomførte tiltak henvises det til nettsiden til selskapet.

Redegjørelse for årsregnskapet og resultatdisponering

Etter styrets oppfatning gir fremlagt resultatregnskap og balanse med noter uttrykk for virksomhetens resultat for 2023 og økonomiske stilling ved årsskiftet.

Det er ikke inntrådt forhold etter regnskapsårets slutt som er av betydning for bedømmelsen av regnskapet.

Tidligere perioders urealiserte gevinster og tap som eventuelt har kunnet påvirke det rapporterte resultatet av særlig grad er ikke identifisert.



ORKLA MARD AHL AS
913684281

Disponering av årets resultat framkommer av resultatregnskapet.

Fortsatt drift

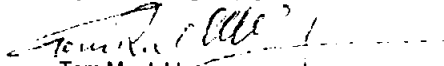
Årsregnskapet for 2023 er satt opp under forutsetning av fortsatt drift. Det bekreftes herved at forutsetningen for fortsatt drift er til stede.


Orkanger, 29.02.2024


Svein Endre Møkkelgård
styrets leder og daglig leder


Geir Mardahl
styremedlem


Mads Møkkelgård Øyum
styremedlem


Tom Mardahl
styremedlem


Trond Mardahl
styremedlem



ORKLA MARD AHL AS
913684281

Generalforsamling