



ÅRSREGNSKAPET FOR REGNSKAPSÅRET 2023 - GENERELL INFORMASJON

Enheten

Organisasjonsnummer: 997 914 651
Organisasjonsform: Aksjeselskap
Foretaksnavn: HJARTDAL SERVICE OG NÆRINGSBYGG AS
Forretningsadresse: Øygardsjordet 12
3692 SAULAND

Regnskapsår

Årsregnskapets periode: 01.01.2023 - 31.12.2023

Konsern

Morselskap i konsern: Nei

Regnskapsregler

Regler for små foretak benyttet: Ja
Benyttet ved utarbeidelsen av årsregnskapet til selskapet: Regnskapslovens alminnelige regler

Årsregnskapet fastsatt av kompetent organ

Bekreftet av representant for selskapet: MORTEN HAUGEN
Dato for fastsettelse av årsregnskapet: 03.07.2024

Grunnlag for avgivelse

År 2023: Årsregnskapet er elektronisk innlevert
År 2022: Tall er hentet fra elektronisk innlevert årsregnskap fra 2023

Det er ikke krav til at årsregnskapet m.v. som sendes til Regnskapsregisteret er undertegnet. Kontrollen på at dette er utført ligger hos revisor/enhetens øverste organ. Sikkerheten ivaretas ved at innsender har rolle/rettighet for innsending av årsregnskapet via Altinn, og ved at det bekreftes at årsregnskapet er fastsatt av kompetent organ.

Brønnøysundregistrene, 11.07.2025



Resultatregnskap

Beløp i: NOK	Note	2023	2022
RESULTATREGNSKAP			
Inntekter			
Salgsinntekt		4 244 856	3 166 518
Annen driftsinntekt		95 126	317 046
Sum inntekter		4 339 982	3 483 564
Kostnader			
Varekostnad		2 874 400	2 144 977
Lønnskostnad	1	520 548	296 490
Avskrivning av driftsmidler og immaterielle eiendeler	2	109 278	66 528
Annen driftskostnad		497 682	317 578
Sum kostnader		4 001 908	2 825 572
Driftsresultat		338 074	657 992
Finansinntekter og finanskostnader			
Annen renteinntekt		3 567	795
Sum finansinntekter		3 567	795
Annen rentekostnad		19 027	46 246
Sum finanskostnader		19 027	46 246
Netto finans		-15 460	-45 451
Ordinært resultat før skattekostnad		322 613	612 541
Skattekostnad på resultat	3	71 059	134 774
Ordinært resultat etter skattekostnad		251 554	477 766
Årsresultat	4	251 554	477 767
Årsresultat etter minoritetsinteresser		251 554	477 766
Totalresultat		251 554	477 766
Overføringer og disponeringer			
Avsatt til annen egenkapital		251 554	477 767



Resultatregnskap

Beløp i: NOK	Note	2023	2022
Sum overføringer og disponeringer		251 554	477 767



Balanse

Beløp i: NOK	Note	2023	2022
BALANSE - EIENDELER			
Anleggsmidler			
Immaterielle eiendeler			
Utsatt skattefordel	3		
Varige driftsmidler			
Tomter, bygninger o.a. fast eiendom	2	492 282	520 391
Maskiner og anlegg	2	309 803	294 552
Skip og flytende installasjoner	2		
Driftsløsøre, inventar o.a. utstyr	2		
Sum varige driftsmidler	2	802 085	814 943
Finansielle anleggsmidler			
Andre langsiktige fordringer		20 000	20 000
Sum finansielle anleggsmidler		20 000	20 000
Sum anleggsmidler		822 085	834 943
Omløpsmidler			
Varer			
Sum varer		42 614	108 230
Fordringer			
Kundefordringer		40 893	299 565
Andre kortsiktige fordringer		9 883	
Sum fordringer		50 776	299 565
Bankinnskudd, kontanter og lignende			
Bankinnskudd, kontanter o.l.		1 267 714	1 103 282
Sum bankinnskudd, kontanter og lignende		1 267 714	1 103 282
Sum omløpsmidler		1 361 104	1 511 077
SUM EIENDELER		2 183 189	2 346 020



Balanse

Beløp i: NOK	Note	2023	2022
BALANSE - EGENKAPITAL OG GJELD			
Egenkapital			
Innskutt egenkapital			
Aksjekapital	5	100 000	100 000
Beholdning av egne aksjer	5		
Sum innskutt egenkapital		100 000	100 000
Opptjent egenkapital			
Annen egenkapital		1 738 805	1 487 251
Sum opptjent egenkapital		1 738 805	1 487 251
Sum egenkapital	4	1 838 805	1 587 251
Gjeld			
Langsiktig gjeld			
Utsatt skatt	3	28 039	71 642
Sum avsetninger for forpliktelser		28 039	71 642
Annen langsiktig gjeld			
Gjeld til kredittinstitusjoner			269 778
Sum annen langsiktig gjeld			269 778
Sum langsiktig gjeld		28 039	341 420
Kortsiktig gjeld			
Leverandørgjeld			131 863
Betalbar skatt	3	114 662	136 071
Skyldig offentlige avgifter		116 551	93 274
Annen kortsiktig gjeld		85 131	56 141
Sum kortsiktig gjeld		316 345	417 349
Sum gjeld		344 384	758 769
SUM EGENKAPITAL OG GJELD		2 183 189	2 346 020



Brønnøysundregistrene

ÅRSREGNSKAP FOR REGNSKAPSÅRET 2023 - GENERELL INFORMASJON

Journalnummer: 2024 616088

Enheten

Organisasjonsnummer: 997 914 651
Organisasjonsform: Aksjeselskap
Foretaksnavn: HJARTDAL SERVICE OG NÆRINGSBYGG AS
Forretningsadresse: Øygardsjordet 12
3692 SAULAND

Regnskapsår

Årsregnskapets periode: 01.01.2023 - 31.12.2023

Konsern

Morselskap i konsern: Nei

Regnskapsregler

Regler for små foretak benyttet: Ja
Benyttet ved utarbeidelsen av årsregnskapet til selskapet: Regnskapslovens alminnelige regler

Årsregnskapet fastsatt av kompetent organ

Bekreftet av representant for selskapet: MORTEN HAUGEN
Dato for fastsettelse av årsregnskapet: 03.07.2024

Revisjon

Selskapet har besluttet at årsregnskapet ikke skal revideres: Ja
Årsregnskapet er utarbeidet av ekstern autorisert regnskapsfører: Ja
Ekstern autorisert regnskapsfører har i løpet av regnskapsåret bistått ved den løpende regnskapsføringen eller utført andre tjenester for selskapet enn å utarbeide årsregnskapet: Ja

Grunnlag for avgivelse

År 2023: Årsregnskap er elektronisk innlevert.
År 2022: Tall er hentet fra elektronisk innlevert årsregnskap fra 2023.

Det er ikke krav til at årsregnskapet m.v. som sendes til Regnskapsregisteret er undertegnet. Kontrollen på at dette er utført ligger hos revisor/enhetens øverste organ. Sikkerheten ivaretas ved at innsender har rolle/rettighet for innsending av årsregnskapet via Altinn, og ved at det bekreftes at årsregnskapet er fastsatt av kompetent organ.

Brønnøysundregistrene, 08.07.2024

Brønnøysundregistrene
Postadresse: Postboks 900, 8910 Brønnøysund
Telefon: 75 00 75 00
E-post: firmapost@brreg.no Internett: www.brreg.no
Organisasjonsnummer: 974 760 673



Organisasjonsnr: 997 914 651
HJARTDAL SERVICE OG NÆRINGSBYGG AS

RESULTATREGNSKAP

Beløp i: NOK	Note	2023	2022
RESULTATREGNSKAP			
Inntekter			
Salgsinntekt		4 244 856	3 166 518
Annen driftsinntekt		95 126	317 046
Sum inntekter		4 339 982	3 483 564
Kostnader			
Varekostnad		2 874 400	2 144 977
Lønnskostnad	1	520 548	296 490
Avskrivning av driftsmidler og immaterielle eiendeler	2	109 278	66 528
Annen driftskostnad		497 682	317 578
Sum kostnader		4 001 908	2 825 572
Driftsresultat		338 074	657 992
Finansinntekter og finanskostnader			
Annen renteinntekt		3 567	795
Sum finansinntekter		3 567	795
Annen rentekostnad		19 027	46 246
Sum finanskostnader		19 027	46 246
Netto finans		-15 460	-45 451
Ordinært resultat før skattekostnad			
Skattekostnad på resultat	3	71 059	134 774
Ordinært resultat etter skattekostnad		251 554	477 766
Årsresultat	4	251 554	477 767
Årsresultat etter minoritetsinteresser		251 554	477 766
Totalresultat		251 554	477 766
Overføringer og disponeringer			
Avsatt til annen egenkapital		251 554	477 767
Sum overføringer og disponeringer		251 554	477 767



Organisasjonsnr: 997 914 651
HJARTDAL SERVICE OG NÆRINGSBYGG AS

BALANSE

Beløp i: NOK	Note	2023	2022
BALANSE - EIENDELER			
Anleggsmidler			
Immaterielle eiendeler			
Utsatt skattefordel	3		
Varige driftsmidler			
Tomter, bygninger o.a.			
fast eiendom	2	492 282	520 391
Maskiner og anlegg	2	309 803	294 552
Skip og flytende installasjoner	2		
Driftsløsøre, inventar o. a. utstyr	2		
Sum varige driftsmidler	2	802 085	814 943
Finansielle anleggsmidler			
Andre langsiktige fordringer			
		20 000	20 000
Sum finansielle anleggsmidler		20 000	20 000
Sum anleggsmidler		822 085	834 943
Omløpsmidler			
Varer			
Sum varer		42 614	108 230
Fordringer			
Kundefordringer		40 893	299 565
Andre kortsiktige fordringer		9 883	
Sum fordringer		50 776	299 565
Bankinnskudd, kontanter og lignende			
Bankinnskudd, kontanter o. l.			
		1 267 714	1 103 282
Sum bankinnskudd, kontanter og lignende		1 267 714	1 103 282
Sum omløpsmidler		1 361 104	1 511 077
SUM EIENDELER		2 183 189	2 346 020

BALANSE - EGENKAPITAL OG GJELD

Egenkapital



Innskutt egenkapital			
Aksjekapital	5	100 000	100 000
Beholdning av egne aksjer	5		
Sum innskutt egenkapital		100 000	100 000
Opptjent egenkapital			
Annen egenkapital		1 738 805	1 487 251
Sum opptjent egenkapital		1 738 805	1 487 251
Sum egenkapital	4	1 838 805	1 587 251
Gjeld			
Langsiktig gjeld			
Utsatt skatt	3	28 039	71 642
Sum avsetninger for forpliktelses		28 039	71 642
Annen langsiktig gjeld			
Gjeld til kredittinstitusjoner			269 778
Sum annen langsiktig gjeld			269 778
Sum langsiktig gjeld		28 039	341 420
Kortsiktig gjeld			
Leverandørgjeld			131 863
Betalbar skatt	3	114 662	136 071
Skyldig offentlige avgifter		116 551	93 274
Annen kortsiktig gjeld		85 131	56 141
Sum kortsiktig gjeld		316 345	417 349
Sum gjeld		344 384	758 769
SUM EGENKAPITAL OG GJELD		2 183 189	2 346 020



Organisasjonsnr: 997 914 651
HJARTDAL SERVICE OG NÆRINGSBYGG AS

NOTEOPPLYSNINGER - SELSKAP - alle poster oppgitt i hele tall

Note

Antall årsverk i regnskapsåret
0.30

Sum Beløp

Balanseført verdi 31.12. Varige driftsmidler Immaterielle eiend.

Konsernregnskap

Morselskapet sitt navn

Forretningskontor for morselskapet

Begrunnelse for at datterselskap er utelatt fra konsolideringen

Samlet beløp - tilknyttet selskap Årets Fjorårets

Samlet beløp - foretak i samme konsern Årets Fjorårets

Samlet beløp - foretak i samme konsern Årets Fjorårets

Samlet beløp - felles kontrollert virksomhet Årets Fjorårets

Pantstillelse Beløp

Beholdning av egne aksjer Antall Pålydende Andel av aksjek.



	BankID Signing TOM INGE BØEN 2024-07-04
	BankID Signing MORTEN HAUGEN 2024-07-04
	BankID Signing HALVOR HAUGAN 2024-07-05



Årsregnskap 2023

Hjartdal Service Og Næringsbygg AS

Resultatregnskap
Balanse
Noter til regnskapet



Org.nr.: 997 914 651



BankID Signing
TOM INGE BØEN
2024-07-04

BankID Signing
MORTEN HAUGEN
2024-07-04

BankID Signing
HALVOR HAUGAN
2024-07-05

RESULTATREGNSKAP

HJARTDAL SERVICE OG NÆRINGSBYGG AS

DRIFTSINNEKTER OG DRIFTSKOSTNADER	Note	2023	2022
Salgsinntekt		4 244 856	3 166 518
Annen driftsinntekt		95 126	317 046
Sum driftsinntekter		4 339 982	3 483 564
Varekostnad		2 874 400	2 144 977
Lønnskostnad	1	520 548	296 490
Avskrivning av driftsmidler og immaterielle eiendeler	2	109 278	66 528
Annen driftskostnad		497 682	317 578
Sum driftskostnader		4 001 908	2 825 572
Driftsresultat		338 074	657 992
FINANSINNEKTER OG FINANSKOSTNADER			
Renteinntekt fra tilknyttet selskap		0	795
Annen renteinntekt		3 567	0
Rentekostnad til tilknyttet selskap		0	46 246
Annen rentekostnad		19 027	0
Resultat av finansposter		-15 460	-45 451
Resultat før skattekostnad		322 613	612 541
Skattekostnad på resultat	3	71 059	134 774
Årsresultat	4	251 554	477 767
OVERFØRINGER			
Avsatt til annen egenkapital		251 554	477 767
Sum overføringer		251 554	477 767



BALANSE			
HJARTDAL SERVICE OG NÆRINGSBYGG AS			
EIENDELER	Note	2023	2022
ANLEGGSMIDLER			
IMMATERIELLE EIENDELER			
VARIGE DRIFTSMIDLER			
Tomter, bygninger o.a. fast eiendom	2	492 282	520 391
Maskiner og anlegg	2	309 803	294 552
Sum varige driftsmidler	2	802 085	814 943
FINANSIELLE ANLEGGSMIDLER			
Andre langsiktige fordringer		20 000	20 000
Sum finansielle anleggsmidler		20 000	20 000
Sum anleggsmidler		822 085	834 943
OMLØPSMIDLER			
Lager av varer og annen beholdning		42 614	108 230
FORDRINGER			
Kundefordringer		40 893	299 565
Andre kortsiktige fordringer		9 883	0
Sum fordringer		50 776	299 565
INVESTERINGER			
Bankinnskudd, kontanter o.l.		1 267 714	1 103 282
Sum omløpsmidler		1 361 104	1 511 077
Sum eiendeler		2 183 189	2 346 020



BankID Signing
TOM INGE BØEN
2024-07-04

BankID Signing
MORTEN HAUGEN
2024-07-04

BankID Signing
HALVOR HAUGAN
2024-07-05

BALANSE			
HJARTDAL SERVICE OG NÆRINGSBYGG AS			
	Note	2023	2022
EGENKAPITAL OG GJELD			
EGENKAPITAL			
INNSKUTT EGENKAPITAL			
Aksjekapital	5	100 000	100 000
Sum innskutt egenkapital		100 000	100 000
OPPTJENT EGENKAPITAL			
Annen egenkapital		1 738 805	1 487 251
Sum opptjent egenkapital		1 738 805	1 487 251
Sum egenkapital	4	1 838 805	1 587 251
GJELD			
AVSETNING FOR FORPLIKTELSE			
Utsatt skatt	3	28 039	71 642
Sum avsetning for forpliktelser		28 039	71 642
ANNEN LANGSIKTIG GJELD			
Gjeld til kredittinstitusjoner		0	269 778
Sum annen langsiktig gjeld		0	269 778
KORTSIKTIG GJELD			
Leverandørgjeld		0	131 863
Betalbar skatt	3	114 662	136 071
Skyldig offentlige avgifter		116 551	93 274
Annen kortsiktig gjeld		85 131	56 141
Sum kortsiktig gjeld		316 345	417 349
Sum gjeld		344 384	758 769
Sum egenkapital og gjeld		2 183 189	2 346 020

30.06.2024
Styret i Hjartdal Service Og Næringsbygg AS

MORTEN HAUGEN
styreleder/daglig leder

HALVOR HAUGAN
styremedlem

TOM INGE BØEN
styremedlem



Regnskapsprinsipper

Årsregnskapet er satt opp i samsvar med regnskapsloven og NRS 8 - God regnskapsskikk fo



DRIFTSINNTEKTER

Inntektsføring ved salg av varer skjer på leveringstidspunktet. Tjenester inntektsføres etter hvert som de leveres.

SKATT

Skattekostnaden i resultatregnskapet omfatter både periodens betalbare skatt og endring i utsatt skatt. Utsatt skatt er beregnet med 0 på grunnlag av de midlertidige forskjeller som eksisterer mellom regnskapsmessige og skattemessige verdier, samt ligningsmessig underskudd til fremføring ved utgangen av regnskapsåret. Skatteøkende og skattereduserende midlertidige forskjeller som reverserer eller kan reverseres i samme periode er utlignet og nettoført.

KLASSIFISERING OG VURDERING AV ANLEGGSMIDLER

Anleggsmidler omfatter eiendeler bestemt til varig eie og bruk. Anleggsmidler er vurdert til anskaffelseskost. Varige driftsmidler balanseføres og avskrives over driftsmidlets økonomiske levetid. Avskrivningsperioden for fast eiendom anskaffet etter 2009 er dekomponert i en del som gjelder råbygget og en del som gjelder faste tekniske installasjoner. Varige driftsmidler nedskrives til gjenvinnbart beløp ved verdifall som forventes ikke å være forbigående. Gjenvinnbart beløp er det høyeste av netto salgsverdi og verdi i bruk. Verdi i bruk er nåverdi av fremtidige kontantstrømmer knyttet til eiendelen. Nedskrivningen reverseres når grunnlaget for nedskrivningen ikke lenger er til stede.

KLASSIFISERING OG VURDERING AV OMLØPSMIDLER

Omløpsmidler og kortsiktig gjeld omfatter normalt poster som forfaller til betaling innen ett år etter balansedagen, samt poster som knytter seg til varekretsløpet. Omløpsmidler vurderes til laveste verdi av anskaffelseskost og virkelig verdi.

VARER

Varer er vurdert til det laveste av anskaffelseskost og netto salgsverdi.

FORDRINGER

Kundefordringer og andre fordringer oppføres til pålydende etter fradrag for avsetning til forventet tap. Avsetning til tap gjøres på grunnlag av en individuell vurdering av de enkelte fordringene.

Note 1 Lønnskostnader og antall årsverk

LØNSKOSTNADER


	2023	2022
Lønninger	446 608	256 037
Arbeidsgiveravgift	47 340	27 140
Andre ytelser	26 600	13 313
Sum	520 548	296 490


Selskapet har i 2023 sysselsatt 0,5 årsverk.




Note 2 Anleggsmidler

	Bygninger og tomter	Maskiner og anlegg	
Anskaffelseskost pr. 01.01.23	702 720	192 099	894 819
+ Tilgang kjøpte driftsmidler		243 920	243 920
= Anskaffelseskost 31.12.23	702 720	436 019	1 138 739
Akkumulerte avskrivninger 31.12.23	210 438	126 216	336 654
= Bokført verdi 31.12.23	492 282	309 803	802 085
Årets ordinære avskrivninger	28 109	81 169	109 278
Økonomisk levetid	25 år	5 år	

 BankID Signing
TOM INGE BØEN
2024-07-04

 BankID Signing
MORTEN HAUGEN
2024-07-04

 BankID Signing
HALVOR HAUGAN
2024-07-05

Note 3 Skatt

Årets skattekostnad	2023	2022
Resultatført skatt på ordinært resultat:		
Betalbar skatt	114 662	136 071
Endring i utsatt skattefordel	-43 603	-1 297
Skattekostnad ordinært resultat	71 059	134 774
Skattepliktig inntekt:		
Resultat før skatt	322 613	612 541
Permanente forskjeller	1 387	0
Endring i midlertidige forskjeller	197 193	0
Skattepliktig inntekt	521 193	612 541
Betalbar skatt i balansen:		
Betalbar skatt på årets resultat	114 662	136 071
Sum betalbar skatt i balansen	114 662	136 071


Skatteeffekten av midlertidige forskjeller som har gitt opphav til utsatt skatt og utsatte skattefordeler, spesifisert på typer av midlertidige forskjeller


	2023	2022	Endring
Varige driftsmidler	127 448	324 641	197 193
Sum	127 448	324 641	197 193
Inngår ikke i beregningen av utsatt skatt	0	1 004	1 004
Grunnlag for utsatt skatt	127 448	325 645	198 197
Utsatt skatt (22 %)	28 039	71 642	43 603




Note 4 Egenkapital

	Aksjekapital	Overkurs	Annen Innskutt egenkapital	Annen egenkapital	
Pr. 31.12.2022	100 000	0	0	1 487 251	1 587 251
Årets resultat				251 554	251 554
Pr 31.12.2023	100 000	0	0	1 738 805	1 838 805

 BankID Signing
TOM INGE BØEN
2024-07-04

 BankID Signing
MORTEN HAUGEN
2024-07-04

 BankID Signing
HALVOR HAUGAN
2024-07-05

Note 5 Aksjonærer

AKSJEKAPITALEN I HJARTDAL SERVICE OG NÆRINGSBYGG AS PR. 31.12 BESTÅR AV:

	Antall	Pålydende	Bokført
Ordinære aksjer	100	1 000,0	100 000
Sum	100		100 000

EIERSTRUKTUR

De største aksjonærene i % pr. 31.12 var:

	Ordinære	Eierandel	Stemmeandel
HALVOR HAUGAN	34	34,0	34,0
MORTEN HAUGEN	33	33,0	33,0
TOM INGE BØEN	33	33,0	33,0
Totalt antall aksjer	100	100,0	100,0

AKSJER EIET AV MEDLEMMER I STYRET OG DAGLIG LEDER:

Navn	Verv	Ordinære
MORTEN HAUGEN	styreleder/daglig leder	33
HALVOR HAUGAN	styremedlem	34
TOM INGE BØEN	styremedlem	33
Totalt antall aksjer		100