



ÅRSREGNSKAPET FOR REGNSKAPSÅRET 2017 - GENERELL INFORMASJON

Enheten

Organisasjonsnummer: 986 190 325
Organisasjonsform: Aksjeselskap
Foretaksnavn: DENTAL HOUSE AS
Forretningsadresse: Nattlandsveien 76D
5094 BERGEN

Regnskapsår

Årsregnskapets periode: 01.01.2017 - 31.12.2017

Konsern

Morselskap i konsern: Nei

Regnskapsregler

Regler for små foretak benyttet: Ja
Benyttet ved utarbeidelsen av årsregnskapet til selskapet: Regnskapslovens alminnelige regler

Årsregnskapet fastsatt av kompetent organ

Bekreftet av representant for selskapet: Bo-Henning Skaale
Dato for fastsettelse av årsregnskapet: 01.06.2018

Grunnlag for avgivelse

År 2017: Årsregnskapet er elektronisk innlevert
År 2016: Tall er hentet fra elektronisk innlevert årsregnskap fra 2017

Det er ikke krav til at årsregnskapet m.v. som sendes til Regnskapsregisteret er undertegnet. Kontrollen på at dette er utført ligger hos revisor/enhetens øverste organ. Sikkerheten ivaretas ved at innsender har rolle/rettighet for innsending av årsregnskapet via Altinn, og ved at det bekreftes at årsregnskapet er fastsatt av kompetent organ.

Brønnøysundregistrene, 14.09.2019



Resultatregnskap

| Beløp i: NOK | Note | 2017 | 2016 |
|--|------|----------------|----------------|
| RESULTATREGNSKAP | | | |
| Inntekter | | | |
| Salgsinntekt | | 472 343 | 240 576 |
| Sum inntekter | | 472 343 | 240 576 |
| Kostnader | | | |
| Endring i beholdning av varer under tilvirkning og ferdig tilvirkede varer | | 1 304 | 9 858 |
| Varekostnad | | 220 772 | 126 828 |
| Annen driftskostnad | 5 | 14 525 | 11 200 |
| Sum kostnader | | 236 601 | 147 885 |
| Driftsresultat | | 235 742 | 92 691 |
| Finansinntekter og finanskostnader | | | |
| Annen renteinntekt | | 32 | 79 |
| Annen finansinntekt | | 2 | |
| Sum finansinntekter | | 34 | 79 |
| Annen rentekostnad | | | 161 |
| Sum finanskostnader | | | 161 |
| Netto finans | | 34 | -82 |
| Ordinært resultat før skattekostnad | | 235 776 | 92 610 |
| Skattekostnad på ordinært resultat | 4 | 56 586 | 23 152 |
| Ordinært resultat etter skattekostnad | | 179 190 | 69 458 |
| Årsresultat | | 179 190 | 69 458 |
| Årsresultat etter minoritetsinteresser | | 179 190 | 69 458 |
| Totalresultat | | 179 190 | 69 458 |
| Overføringer og disponeringer | | | |
| Utbytte | | 179 000 | 70 000 |



Resultatregnskap

| Beløp i: NOK | Note | 2017 | 2016 |
|--|-------------|----------------|---------------|
| Overføringer til/fra annen egenkapital | | 190 | -542 |
| Sum overføringer og disponeringer | | 179 190 | 69 458 |



Balanse

| Beløp i: NOK | Note | 2017 | 2016 |
|--|------|----------------|----------------|
| BALANSE - EIENDELER | | | |
| Anleggsmidler | | | |
| Immaterielle eiendeler | | | |
| Sum anleggsmidler | | 0 | 0 |
| Omløpsmidler | | | |
| Varer | | | |
| Sum varer | 1 | 42 881 | 44 185 |
| Fordringer | | | |
| Andre fordringer | | 278 704 | 29 677 |
| Sum fordringer | | 278 704 | 29 677 |
| Bankinnskudd, kontanter og lignende | | | |
| Bankinnskudd, kontanter og lignende | | 82 171 | 146 668 |
| Sum bankinnskudd, kontanter og lignende | | 82 171 | 146 668 |
| Sum omløpsmidler | | 403 756 | 220 530 |
| SUM EIENDELER | | 403 756 | 220 530 |
| BALANSE - EGENKAPITAL OG GJELD | | | |
| Egenkapital | | | |
| Innskutt egenkapital | | | |
| Selskapskapital | 2, 3 | 100 000 | 100 000 |
| Sum innskutt egenkapital | | 100 000 | 100 000 |
| Opptjent egenkapital | | | |
| Annen egenkapital | 2 | 954 | 764 |
| Sum opptjent egenkapital | | 954 | 764 |
| Sum egenkapital | | 100 954 | 100 764 |



Balanse

| Beløp i: NOK | Note | 2017 | 2016 |
|---------------------------------|-------------|----------------|----------------|
| Sum langsiktig gjeld | | 0 | 0 |
| Kortsiktig gjeld | | | |
| Leverandørgjeld | | 7 721 | |
| Betalbar skatt | 4 | 56 586 | 23 152 |
| Skyldige offentlige avgifter | | 59 495 | 26 614 |
| Utbytte | | 179 000 | 70 000 |
| Sum kortsiktig gjeld | | 302 802 | 119 766 |
| Sum gjeld | | 302 802 | 119 766 |
| SUM EGENKAPITAL OG GJELD | | 403 756 | 220 530 |

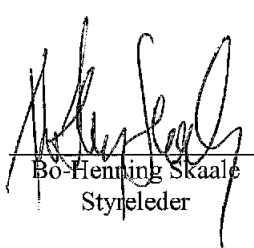




| Resultatregnskap | | | |
|---|-------------|----------------|----------------|
| Dental House AS | | | |
| Driftsinntekter og driftskostnader | Note | 2017 | 2016 |
| Salgsinntekt | | 472 343 | 240 576 |
| Sum driftsinntekter | | 472 343 | 240 576 |
| Varekostnad | | 220 772 | 126 828 |
| End. beh. varer u.tilv. og ferdigvarer | | 1 304 | 9 858 |
| Annen driftskostnad | 5 | 14 525 | 11 200 |
| Sum driftskostnader | | 236 601 | 147 885 |
| Driftsresultat | | 235 742 | 92 691 |
| Finansinntekter og finanskostnader | | | |
| Annen renteinntekt | | 32 | 79 |
| Annen finansinntekt | | 2 | 0 |
| Annen rentekostnad | | 0 | 161 |
| Resultat av finansposter | | 34 | -82 |
| Ordinært resultat før skattekostnad | | 235 776 | 92 610 |
| Skattekostnad på ordinært resultat | 4 | 56 586 | 23 152 |
| Ordinært resultat | | 179 190 | 69 458 |
| Årsresultat | | 179 190 | 69 458 |
| Overføringer | | | |
| Avsatt til utbytte | | 179 000 | 70 000 |
| Avsatt til annen egenkapital | | 190 | 0 |
| Overført fra annen egenkapital | | 0 | 542 |
| Sum overføringer | | 179 190 | 69 458 |



| Balanse | | | |
|------------------------------------|-------------|----------------|----------------|
| Dental House AS | | | |
| Eiendeler | Note | 2017 | 2016 |
| Omløpsmidler | | | |
| Lager av varer og annen beholdning | 1 | 42 881 | 44 185 |
| Fordringer | | | |
| Andre kortsiktige fordringer | | 278 704 | 29 677 |
| Sum fordringer | | <u>278 704</u> | <u>29 677</u> |
| Investeringer | | | |
| Bankinnskudd, kontanter o.l. | | 82 171 | 146 668 |
| Sum omløpsmidler | | <u>403 756</u> | <u>220 530</u> |
| Sum eiendeler | | <u>403 756</u> | <u>220 530</u> |



| Balanse | | | |
|---|---|---|----------------|
| Dental House AS | | | |
| | Note | 2017 | 2016 |
| Egenkapital og gjeld | | | |
| Innskutt egenkapital | | | |
| Aksjekapital | 2, 3 | 100 000 | 100 000 |
| Sum innskutt egenkapital | | <u>100 000</u> | <u>100 000</u> |
| Opptjent egenkapital | | | |
| Annen egenkapital | 2 | 954 | 764 |
| Sum opptjent egenkapital | | <u>954</u> | <u>764</u> |
| Sum egenkapital | | <u>100 954</u> | <u>100 764</u> |
| Gjeld | | | |
| Kortsiktig gjeld | | | |
| Leverandørgjeld | | 7 721 | 0 |
| Betalbar skatt | 4 | 56 586 | 23 152 |
| Skyldig offentlige avgifter | | 59 495 | 26 614 |
| Utbytte | | 179 000 | 70 000 |
| Sum kortsiktig gjeld | | <u>302 802</u> | <u>119 766</u> |
| Sum gjeld | | <u>302 802</u> | <u>119 766</u> |
| Sum egenkapital og gjeld | | <u>403 756</u> | <u>220 530</u> |
| Bergen Styret i Dental House AS | | | |
|  |  |  | |
| Bo-Henning Skaale Styreleder | Kjetil Kvist | Kjetil Vatne | |
| Dental House AS | | Side 2 | |



Dental House AS

Noter til regnskapet for 2017

Regnskapsprinsipper

Årsregnskapet er satt opp i samsvar med regnskapsloven og god regnskapsskikk for små foretak.

a) Driftsinntekter

Inntektsføring skjer på leveringstidspunktet. Selskapet benytter fullført kontraktsmetode.

b) Omløpsmidler/Kortsiktig gjeld

Omløpsmidler og kortsiktig gjeld omfatter normalt poster som forfaller til betaling innen ett år etter balansedagen. Omløpsmidler vurderes til laveste verdi av anskaffelseskost og antatt virkelig verdi.

c) Beholdning av pågående arbeid

Bokført verdi er vurdert til anskaffelseskost.

d) Fordringer

Andre fordringer oppføres til pålydende.

Note 1 - Varelager

Varelager er vurdert til laveste av anskaffelseskost og virkelig verdi. Bokført verdi av varelager er pr. 31.12.2017 kr. 42.881,-.

Note 2 - Aksjekapital og aksjeeiere

| <u>Aksjonærer</u> | <u>Ant.aksjer</u> | <u>Eierandel</u> |
|---------------------------|-------------------|------------------|
| Kvist Holding AS | 25 | 25 % |
| Vatne Holding AS | 25 | 25 % |
| Hallingsskarvet Invest AS | 50 | 50 % |
| | <u>100</u> | <u>100 %</u> |

Note 3 - Aksjekapital og egenkapital

| | |
|----------------------------|----------------|
| Egenkapital 01.01 | 100 764 |
| Årets resultat etter skatt | 179 190 |
| Utbytte | 179 000 |
| Egenkapital 31.12 | <u>100 954</u> |



Dental House AS

Noter til regnskapet for 2017

Dental House AS

Noter til regnskapet for 2017

Note 4 - Skatter

| Årets skattekostnad fordeler seg på: | 2017 | 2016 |
|---|---------------|---------------|
| Betalbar skatt | 56 586 | 23 152 |
| Endring utsatt skatt | | |
| For lite avsatt betalbar skatt tidl. år | - | - |
| Årets skattekostnad | <u>56 586</u> | <u>23 152</u> |

Oversikt over midlertidige forskjeller:

| | 31.12.2017 | 31.12.2016 |
|----------------------------------|------------|------------|
| Netto grunnlag | - | - |
| Utsatt skatt/-skattefordel (27%) | <u>-</u> | <u>-</u> |

Utsatt skattefordel er ikke bokført i regnskapet, dette iht. GRS, der små foretak kan unnlate å balanseføre utsatt skattefordel

Note 5 - Andre driftskostnader

Selskapet har foretatt fravalg av revisor, derfor ingen revisjonskostnader.