



ÅRSREGNSKAPET FOR REGNSKAPSÅRET 2024 - GENERELL INFORMASJON

Enheten

Organisasjonsnummer:	992 034 912
Organisasjonsform:	Aksjeselskap
Foretaksnavn:	BRYNILD AS
Forretningsadresse:	Mosseveien 1-3 1610 FREDRIKSTAD

Regnskapsår

Årsregnskapets periode:	01.01.2024 - 31.12.2024
-------------------------	-------------------------

Konsern

Morselskap i konsern:	Ja
Konsernregnskap lagt ved:	Nei

Regnskapsregler

Regler for små foretak benyttet:	Nei
Benyttet ved utarbeidelsen av årsregnskapet til selskapet:	Regnskapslovens alminnelige regler

Årsregnskapet fastsatt av kompetent organ

Bekreftet av representant for selskapet:	Lars Arild Olsen
Dato for fastsettelse av årsregnskapet:	30.04.2025

Grunnlag for avgivelse

År 2024: Årsregnskapet er elektronisk innlevert
År 2023: Tall er hentet fra elektronisk innlevert årsregnskap fra 2024

Det er ikke krav til at årsregnskapet m.v. som sendes til Regnskapsregisteret er undertegnet. Kontrollen på at dette er utført ligger hos revisor/enhetens øverste organ. Sikkerheten ivaretas ved at innsender har rolle/rettighet for innsending av årsregnskapet via Altinn, og ved at det bekreftes at årsregnskapet er fastsatt av kompetent organ.

Brønnøysundregistrene, 27.07.2025



Resultatregnskap

Beløp i: NOK	Note	2024	2023
RESULTATREGNSKAP			
Inntekter			
Salgsinntekt	12	813 707 000	804 216 000
Sum inntekter		813 707 000	804 216 000
Kostnader			
Varekostnad		484 416 000	483 674 000
Lønnskostnad	7,9	155 585 000	149 060 000
Avskrivning på varige driftsmidler og immaterielle eiendeler	1,2	17 169 000	17 642 000
Annen driftskostnad	1,9	139 543 000	154 080 000
Sum kostnader		796 713 000	804 456 000
Driftsresultat		16 994 000	-240 000
Finansinntekter og finanskostnader			
Annen renteinntekt		3 032 000	2 468 000
Sum finansinntekter		3 032 000	2 468 000
Rentekostnad til foretak i samme konsern		307 000	307 000
Annen rentekostnad		5 534 000	3 640 000
Annen finanskostnad		1 654 000	1 098 000
Sum finanskostnader		7 495 000	5 045 000
Netto finans		-4 463 000	-2 577 000
Resultat før skattekostnad		12 531 000	-2 817 000
Skattekostnad		3 521 000	341 000
Årsresultat		9 010 000	-3 158 000
Overføringer og disponeringer			
Konsernbidrag		5 712 000	
Overføringer til/fra annen egenkapital		14 722 000	-3 158 000
Sum overføringer og disponeringer		9 010 000	-3 158 000



Balanse

Beløp i: NOK	Note	2024	2023
BALANSE - EIENDELER			
Anleggsmidler			
Immaterielle eiendeler			
Konsesjoner, patenter, lisenser, varemerker og lignende rettigheter	2	23 978 000	24 381 000
Sum immaterielle eiendeler		23 978 000	24 381 000
Varige driftsmidler			
Tomter, bygninger og annen fast eiendom	1	3 297 000	3 297 000
Driftsløsøre, inventar, verktøy, kontormaskiner og lignende	1	89 956 000	94 210 000
Sum varige driftsmidler		93 253 000	97 507 000
Finansielle anleggsmidler			
Investering i datterselskap	3,4	20 606 000	20 606 000
Andre fordringer	3	1 819 000	1 597 000
Sum finansielle anleggsmidler		22 425 000	22 203 000
Sum anleggsmidler		139 656 000	144 091 000
Omløpsmidler			
Varer			
Varer	3,11	108 641 000	118 534 000
Sum varer		108 641 000	118 534 000
Fordringer			
Kundefordringer	3	104 752 000	103 418 000
Andre fordringer		2 790 000	1 342 000
Konsernfordringer	3,13	122 007 000	99 171 000
Sum fordringer		229 549 000	203 931 000
Bankinnskudd, kontanter og lignende			
Bankinnskudd, kontanter og lignende	10	17 038 000	20 462 000
Sum bankinnskudd, kontanter og lignende		17 038 000	20 462 000
Sum omløpsmidler		355 228 000	342 927 000



Balanse

Beløp i: NOK	Note	2024	2023
SUM EIENDELER		494 884 000	487 018 000
BALANSE - EGENKAPITAL OG GJELD			
Egenkapital			
Innskutt egenkapital			
Selskapskapital	6	4 497 000	4 497 000
Overkurs		19 192 000	19 192 000
Annen innskutt egenkapital		56 895 000	56 895 000
Sum innskutt egenkapital		80 584 000	80 584 000
Opptjent egenkapital			
Annen egenkapital		84 307 000	70 842 000
Sum opptjent egenkapital		84 307 000	70 842 000
Sum egenkapital	5	164 891 000	151 426 000
Gjeld			
Langsiktig gjeld			
Utsatt skatt	8	0	177 000
Sum avsetninger for forpliktelser		0	177 000
Annen langsiktig gjeld			
Gjeld til kredittinstitusjoner	3	33 750 000	44 750 000
Langsiktig konserngjeld	3,13	25 602 000	25 602 000
Sum annen langsiktig gjeld		59 352 000	70 352 000
Sum langsiktig gjeld		59 352 000	70 529 000
Kortsiktig gjeld			
Leverandørgjeld		75 357 000	68 965 000
Betalbar skatt	8	4 777 000	163 000
Skyldige offentlige avgifter		14 566 000	14 615 000
Kortsiktig konserngjeld	13	86 739 000	90 404 000
Annen kortsiktig gjeld		89 202 000	90 916 000
Sum kortsiktig gjeld		270 641 000	265 063 000
Sum gjeld		329 993 000	335 592 000



Balanse

Beløp i: NOK	Note	2024	2023
SUM EGENKAPITAL OG GJELD		494 884 000	487 018 000
POSTER UTENOM BALANSEN			
Garantistillelser		7 500 000	7 500 000
Pantstillelser		44 750 000	53 750 000



Brønnøysundregistrene

ÅRSREGNSKAP FOR REGNSKAPSÅRET 2024 - GENERELL INFORMASJON

Journalnummer: 2025 701826

Enheten

Organisasjonsnummer: 992 034 912
Organisasjonsform: Aksjeselskap
Foretaksnavn: BRYNILD AS
Forretningsadresse: Mosseveien 1-3
1610 FREDRIKSTAD

Regnskapsår

Årsregnskapets periode: 01.01.2024 - 31.12.2024

Konsern

Morselskap i konsern: Ja
Konsernregnskap lagt ved: Nei

Regnskapsregler

Regler for små foretak benyttet: Nei
Benyttet ved utarbeidelsen av
årsregnskapet til selskapet: Regnskapslovens alminnelige regler

Årsregnskapet fastsatt av kompetent organ

Bekreftet av representant for selskapet: Lars Arild Olsen
Dato for fastsettelse av årsregnskapet: 30.04.2025

Grunnlag for avgivelse

År 2024: Årsregnskap er elektronisk innlevert.
År 2023: Tall er hentet fra elektronisk innlevert årsregnskap fra 2024.

Det er ikke krav til at årsregnskapet m.v. som sendes til Regnskapsregisteret er undertegnet. Kontrollen på at dette er utført ligger hos revisor/enhetens øverste organ. Sikkerheten ivaretas ved at innsender har rolle/rettighet for innsending av årsregnskapet via Altinn, og ved at det bekreftes at årsregnskapet er fastsatt av kompetent organ.

Brønnøysundregistrene, 26.07.2025



Organisasjonsnr: 992 034 912
BRYNILD AS

RESULTATREGNSKAP

Beløp i: NOK	Note	2024	2023
RESULTATREGNSKAP			
Inntekter			
Salgsinntekt	12	813 707 000	804 216 000
Sum inntekter		813 707 000	804 216 000
Kostnader			
Varekostnad		484 416 000	483 674 000
Lønnskostnad	7,9	155 585 000	149 060 000
Avskrivning på varige driftsmidler og immaterielle eiendeler	1,2	17 169 000	17 642 000
Annen driftskostnad	1,9	139 543 000	154 080 000
Sum kostnader		796 713 000	804 456 000
Driftsresultat		16 994 000	-240 000
Finansinntekter og finanskostnader			
Annen renteinntekt		3 032 000	2 468 000
Sum finansinntekter		3 032 000	2 468 000
Rentekostnad til foretak i samme konsern		307 000	307 000
Annen rentekostnad		5 534 000	3 640 000
Annen finanskostnad		1 654 000	1 098 000
Sum finanskostnader		7 495 000	5 045 000
Netto finans		-4 463 000	-2 577 000
Resultat før skattekostnad		12 531 000	-2 817 000
Skattekostnad		3 521 000	341 000
Årsresultat		9 010 000	-3 158 000
Overføringer og disponeringer			
Konsernbidrag		5 712 000	
Overføringer til/fra annen egenkapital		14 722 000	-3 158 000
Sum overføringer og disponeringer		9 010 000	-3 158 000



Organisasjonsnr: 992 034 912
BRYNILD AS

BALANSE

Beløp i: NOK	Note	2024	2023
BALANSE - EIENDELER			
Anleggsmidler			
Immaterielle eiendeler			
Konsesjoner, patenter, lisenser, varemerker og lignende rettigheter	2	23 978 000	24 381 000
Sum immaterielle eiendeler		23 978 000	24 381 000
Varige driftsmidler			
Tomter, bygninger og annen fast eiendom	1	3 297 000	3 297 000
Driftsløsøre, inventar, verktøy, kontormaskiner og lignende	1	89 956 000	94 210 000
Sum varige driftsmidler		93 253 000	97 507 000
Finansielle anleggsmidler			
Investering i datterselskap	3,4	20 606 000	20 606 000
Andre fordringer	3	1 819 000	1 597 000
Sum finansielle anleggsmidler		22 425 000	22 203 000
Sum anleggsmidler		139 656 000	144 091 000
Omløpsmidler			
Varer			
Varer	3,11	108 641 000	118 534 000
Sum varer		108 641 000	118 534 000
Fordringer			
Kundefordringer	3	104 752 000	103 418 000
Andre fordringer		2 790 000	1 342 000
Konsernfordringer	3,13	122 007 000	99 171 000
Sum fordringer		229 549 000	203 931 000
Bankinnskudd, kontanter og lignende			
Bankinnskudd, kontanter og lignende	10	17 038 000	20 462 000
Sum bankinnskudd, kontanter og lignende		17 038 000	20 462 000
Sum omløpsmidler		355 228 000	342 927 000
SUM EIENDELER		494 884 000	487 018 000

BALANSE - EGENKAPITAL OG GJELD



Egenkapital			
Innskutt egenkapital			
Selskapskapital	6	4 497 000	4 497 000
Overkurs		19 192 000	19 192 000
Annen innskutt egenkapital		56 895 000	56 895 000
Sum innskutt egenkapital		80 584 000	80 584 000
Opptjent egenkapital			
Annen egenkapital		84 307 000	70 842 000
Sum opptjent egenkapital		84 307 000	70 842 000
Sum egenkapital	5	164 891 000	151 426 000
Gjeld			
Langsiktig gjeld			
Utsatt skatt	8	0	177 000
Sum avsetninger for forpliktelseser		0	177 000
Annen langsiktig gjeld			
Gjeld til kredittinstitusjoner	3	33 750 000	44 750 000
Langsiktig konserngjeld	3,13	25 602 000	25 602 000
Sum annen langsiktig gjeld		59 352 000	70 352 000
Sum langsiktig gjeld		59 352 000	70 529 000
Kortsiktig gjeld			
Leverandørgjeld		75 357 000	68 965 000
Betalbar skatt	8	4 777 000	163 000
Skyldige offentlige avgifter		14 566 000	14 615 000
Kortsiktig konserngjeld	13	86 739 000	90 404 000
Annen kortsiktig gjeld		89 202 000	90 916 000
Sum kortsiktig gjeld		270 641 000	265 063 000
Sum gjeld		329 993 000	335 592 000
SUM EGENKAPITAL OG GJELD		494 884 000	487 018 000
POSTER UTENOM BALANSEN			
Garantistillelser		7 500 000	7 500 000
Pantstillelser		44 750 000	53 750 000



Organisasjonsnr: 992 034 912
BRYNILD AS

NOTEOPPLYSNINGER - SELSKAP - alle poster oppgitt i hele tall

Note

Antall årsverk i regnskapsåret
176.00

<u>Sum</u>	<u>Beløp</u>
------------	--------------

<u>Balanseført verdi 31.12.</u>	<u>Varige driftsmidler</u>	<u>Immaterielle eiend.</u>
---------------------------------	----------------------------	----------------------------

Konsernregnskap

Virksomheten inngår i konsolideringen til morselskapets konsernregnsk.: Ja

Morselskapet sitt navn
Brynild Holding AS

Forretningskontor for morselskapet
Fredrikstad

Begrunnelse for at datterselskap er utelatt fra konsolideringen

<u>Samlet beløp - tilknyttet selskap</u>	<u>Årets</u>	<u>Fjorårets</u>
--	--------------	------------------

<u>Samlet beløp - foretak i samme konsern</u>	<u>Årets</u>	<u>Fjorårets</u>
---	--------------	------------------

<u>Samlet beløp - foretak i samme konsern</u>	<u>Årets</u>	<u>Fjorårets</u>
---	--------------	------------------

<u>Samlet beløp - felles kontrollert virksomhet</u>	<u>Årets</u>	<u>Fjorårets</u>
---	--------------	------------------

<u>Pantstillelse</u>	<u>Beløp</u>
----------------------	--------------

Note

Fordringer

Fordringer som forfaller senere enn ett år etter regnskapsårets slutt



Mer om fordringer

<u>Beholdning av egne aksjer</u>	<u>Antall</u>	<u>Pålydende</u>	<u>Andel av aksjek.</u>
----------------------------------	---------------	------------------	-------------------------



Smaksgleder siden 1895

ÅRSREGNSKAP 2024

Brynild AS

Foretaksnummer: NO 992 034 912 MVA





STYRETS ÅRSBERETNING 2024 FOR BRYNILD

Virksomhetens art

Brynild er en familieeid bedrift med nær 130 års historie siden starten i 1895. Driften består av utvikling, produksjon og salg av merkevarer innen kategoriene godteri, nøtter og hygiene i det norske markedet. Hovedkontoret og fabrikker ligger i Fredrikstad.

Brynild er heleid av morselskapet Brynild Holding og leverer derfor kun selskapsregnskap. Samlet regnskap for 2024 kommer frem i konsernregnskapet for Brynild Holding.

Fortsatt drift

Bedriftens prognoser for 2025 og planer for de nærmeste årene gir grunnlag for å levere årsregnskapet basert på fortsatt drift.

Fremtidig utvikling

Totalmarkedet for godteri, nøtter og hygiene vil fortsatt være under press. Det sterke marginpresset drives av økt konkurranse fra handelskontrollerte merkevarer (EMV), krevende forhold i våre globale forsyningskjeder og økt usikkerhet i våre råvare- og valutamarkeder. For å forbedre driftsresultat og -margin vil det kreve både operasjonell, taktisk og strategisk handlekraft.

Arbeidsmiljø og organisasjon - Trygg jobb

Brynild hadde 190 ansatte pr. 31.12.2024, som til sammen utgjorde 176 årsverk. Fordelingen mellom kvinner og menn var 48%-52% (91 kvinner og 99 menn).

Som en hjørnesteinsbedrift og arbeidsgiver tar Brynild ansvar for å skape en trygg og inkluderende arbeidsplass der alle ansatte kan trives, utvikle seg og få like muligheter. Brynild jobber aktivt for likestilling og mangfold og praktiserer nulltoleranse for diskriminering på alle nivåer. Brynild legger til grunn at en likestilt og mangfoldig arbeidsplass skaper større verdier.

Hver arbeidsdag skaper medarbeidere fra over 20 ulike nasjonaliteter et rikt fellesskap i bedriften, og sammen går Brynild-laget på jobb hver dag for å skape smaksleder.

Vi har gjennomført lønnskartlegging i 2024 som bekrefter at bedriften har samme lønnsnivå for kvinner og menn. I Brynild er faste heltidsstillinger hovedregelen, og deltid benyttes hovedsakelig for å dekke den enkeltes behov for fleksibilitet.

Ved utgangen av året hadde styret i Brynild 3 medlemmer, (2 menn og 1 kvinne). Bedriften har ikke tegnet styreansvarsforsikring.

Sykefraværet i bedriften, inkludert både egen- og legemeldt fravær, (men uten fravær knyttet til barns sykdom) var på 9,0% i 2024, en liten økning fra året før. Vi har gode rutiner for å følge opp sykemeldte og jobber aktivt med tilrettelegging for å redusere fraværet. For å styrke dette arbeidet har vi satt i gang nye tiltak med mål om å redusere fraværet. Tiltakene er godt forankret i bedriftens AMU der både verneombud og tillitsvalgte deltar aktivt, og hvor NAV er en god samarbeidspartner i tillegg til bedriftens helsetjeneste (BHT).

Jevnlige kartlegginger viser at arbeidsmiljøet er godt, og Brynild har et solid omdømme som gjør bedriften til en attraktiv arbeidsgiver. Arbeidsmiljøutvalget (AMU) holder regelmessige møter for å sikre et trygt og godt arbeidsmiljø. I 2024 var det 3 skader med fravær, men ingen av de var alvorlige. Målet er alltid 0 skader, og bedriften forsterker derfor skadeforebyggende arbeid. Brynild jobber ikke bare for å forhindre personskader og uønskede hendelser, men også for å redusere alle typer skader og farlige situasjoner.



HR-ledelsen og de tillitsvalgte holder jevnlig møter for å diskutere viktige saker knyttet til menneskene i Brynild. Denne samarbeidsarenaen fungerer som styringsgruppe for bedriftens pensjonsordning, og som utviklingsarena for temaer som mangfold og likestilling, midlertidige ansettelser og innleie, i tillegg til løpende saker som påvirker de ansatte i det daglige. Samarbeidet oppleves som godt og bidrar positivt til både arbeidsmiljøet og driften.

Mattrygghet og produktkvalitet - Trygg mat

Bedriften er sertifisert etter BRC-matsikkerhetsstandarden og revideres jevnlig av internasjonalt anerkjente fagmiljøer, noe som sikrer et høyt nivå på matsikkerhet og produktkvalitet. Vi jobber systematisk med å styrke vår kvalitetskultur, hvor alle ledd i verdikjeden - fra råvare til ferdig produkt - er underlagt strenge kvalitetskontroller. Målet er at hver eneste produktenhet skal være trygg, ha høy kvalitet og være i tråd med både myndighetskrav og kunde- og forbrukerforventninger.

Gjennom kontinuerlig forbedring, opplæring av medarbeidere og tett oppfølging av leverandører, sørger vi for stabil og riktig kvalitet, samtidig som vi alltid er på jakt etter nye måter å forbedre oss på. Kvalitet og matsikkerhet er ikke bare et krav - det er en del av vår kultur.

Bærekraft og samfunnsansvar

For oss i Brynild er bærekraft lik konkurransekraft. Vi er bevisste på vår rolle i samfunnet, og tar ansvar gjennom hele verdikjeden. Brynild har som mål å drive en langsiktig, bærekraftig og sunn forretning, der hensynet til mennesker, samfunn og miljø står sentralt.

Med utgangspunkt i vår visjon «Vi skaper smaksgleder» har vi samlet alle våre bærekraft-initiativ i programmet «God ettersmak». Målet er å sikre at vi ikke bare leverer produkter av høy kvalitet, men også driver på en måte som oppfyller forventningene om ansvarlighet og bærekraft.

Høsten 2024 gjennomførte Brynild en dobbel vesentlighetsanalyse for å prioritere bærekrafttemaer, styrke kompetansen og identifisere muligheter som skaper verdi gjennom trippel bunnlinje. Bærekraftarbeidet involverte hele Brynild, med deltakere fra alle deler av bedriften.

Vår drift er ikke underlagt konsesjoner eller pålegg, og vi påvirker ikke miljøet negativt gjennom utslipp.

Som medlem av Etisk Handel følger vi kravene i Åpenhetsloven og gjennomfører aktsomhetsvurderinger for å sikre en ansvarlig forretningspraksis. Vi kartlegger risiko for mulig negativ påvirkning på mennesker, samfunn og miljø, og jobber aktivt for å sikre at våre leverandører av råvarer og emballasje handler i tråd med etiske retningslinjer.

I Brynild gjennomfører vi våre planer ved å prioritere tiltak som styrker bærekraften i hele verdikjeden. Vi fokuserer først og fremst på konkrete grep som gir reell og praktisk effekt - fra råvareinnkjøp til ferdig produkt i matbutikkens hyller.

Den Lille Nøttefabrikken «Nøtter som nytter» beskriver vårt 13-årige samarbeid med norske myndigheter (NORAD) om en åpen og bærekraftig verdikjede for cashewnøtter fra Mosambik. Mer enn 1 million nye cashewtrær er plantet og over 1000 lokale arbeidsplasser på landsbygda i Mosambik er skapt. Denne verdikjeden bidrar både til redusert Co2-utslipp fra transport og økt Co2-fangst fra trær, i tillegg til økt lokal utvikling og økonomisk vekst slik at en større del av verdiskapningen forblir hos våre nær 12 000 lokale cashew-bøndene.

I Brynild bruker vi kun Rainforest Alliance-sertifisert kakao i våre sjokoladeprodukter. Rainforest Alliance-kakao er dyrket på en bærekraftig måte med hensyn til både mennesker og miljø.



Bedriftens arbeid med å øke bruken av resirkulerbare materialer har hatt god fremgang også i 2024. Vi har både gjennomført og har flere pågående prosjekter for å bidra til en mer sirkulær verdikjede, blant annet gjennom vår deltakelse i Plastløftet. Vi har oppnådd betydelige reduksjoner i plastforbruket og økt gjenvinningsgraden i hele vår verdikjede.

Brynild engasjerer seg i lokalsamfunnet og heier frem idrett og kultur i nærmiljøet. Hvert år arrangerer vi dugnader der lokale lag og foreninger har mulighet til å tjene egne penger. Det gir en unik mulighet for lokalsamfunnet til å bygge lagkultur og forebygge utenforskap ved å sørge for at alle kan være med.

Forskning og utvikling

Forskning og utvikling drives i datterselskapet Brynild, der vi jobber målrettet for å styrke bedriftens merkevarer i Norge og Sverige. Vi investerer betydelig i innovasjon, kompetanseutvikling og markedsføring for å sikre fortsatt vekst og styrke konkurransekraften. Disse investeringene inngår i vår løpende drift og er en viktig drivkraft for kommersiell suksess.

Finansiell risiko

Bedriftens valutaeksponering er knyttet til driften i Brynild og søsterselskapet Brynild Sverige. Siden en stor del av råvareinnkjøpene gjøres i amerikanske dollar og euro, er valutarisikoen særlig knyttet til disse valutaene. Ved årsskiftet var 50% av den forventede valutaeksponeringen for 2025 sikret i tråd med vår gjeldende sikringsplan. Ved regnskapsavleggelsen har sikringsgraden økt til 75%.

Bedriftens langsiktige lån er i hovedsak i norske kroner, og både kreditt- og likvidetsrisiko vurderes som lav.

Ubenyttet fleksibel låneramme på 50 MNOK er videreført for å kunne utnytte markedsmuligheter og forsterke fleksibiliteten i vår risikostyring.

Resultat, investeringer, finansiering og likviditet

Til tross for utfordrende makroøkonomiske forhold i 2024, preget av vedvarende høye råvarepriser, valutakurser og renter, samt en svekket forbrukerøkonomi, leverte Brynild en solid forbedring i både omsetning og driftsresultat. Bedriften leverte vekst i omsetningen på tvers av alle markeder (Norge, Sverige og Utland).

Bedriften har styrket fokus på risikostyring og kostnadskontroll i hele verdikjeden. Årets resultatforbedring viser at våre veivalg leverer som planlagt, men det er fortsatt behov for videre vekst på både topp- og bunnlinje.

Brynild leverte i 2024 vekst i markedsandel i flertallet av kategoriene vi konkurrerer i.



Bedriftens netto driftsinntekter utgjorde i 2024 814 millioner kroner, som er en vekst mot 2023 på 9 millioner kroner (+1%).

Bedriften leverte driftsresultat før avskrivninger (EBITDA) på 34 millioner kroner (+17 MNOK), driftsresultat (EBIT) på 17 millioner kroner (+17 MNOK mot fjorår) og årsresultat før skatt (EBT) på 13 millioner kroner (+15 MNOK).

Bedriftens eksterne netto rentebærende gjeld var 17 millioner kroner ved utgangen av 2024. Tilgjengelig likviditet (117 MNOK) og ubenyttede trekkrettigheter (50 MNOK) utgjorde ved årsskiftet til sammen 167 MNOK. Totale driftsinvesteringer var på 10 millioner kroner i 2024 (-8 MNOK).

Bokført egenkapital i konsernet var ved årsskiftet 165 millioner kroner. Styret og daglig leder vurderer at den verdjusterte egenkapitalen er betydelig høyere enn den bokførte.

Styret foreslår at årets resultat etter skatt (EAT) på 8 MNOK i sin helhet overføres til annen egenkapital.

Fredrikstad, 18.03.2025

Jon Brynildsen
Styrets leder

Jannike Brynildsen
Styremedlem

Anders Brynildsen
Daglig leder



Resultat			
BRYNILD AS (tall i hele tusen)			
	Note	2024	2023
Salgsinntekter	12	813 707	804 216
Andre driftsinntekter		0	0
DRIFTSINNTEKTER		813 707	804 216
Varekostnader		484 416	483 674
Lønnskostnader m.m.	7,9	155 585	149 060
Avskrivning	1,2	17 169	17 642
Annen driftskostnad	1,9	139 543	154 080
SUM DRIFTSKOSTNADER		796 713	804 456
DRIFTSRESULTAT		16 994	(240)
Renteinntekt konsern		0	0
Annen renteinntekt		3 032	2 468
Annen finansinntekt		0	0
SUM FINANSINNTEKTER		3 032	2 468
Rentekostnad konsern		307	307
Annen rentekostnad		5 534	3 640
Annen finanskostnad		1 654	1 098
SUM FINANSKOSTNADER		7 495	5 045
RESULTAT FØR SKATTEKOSTNAD		12 531	(2 817)
SKATTEKOSTNAD	8	3 521	341
ÅRSRESULTAT	5	9 010	(3 158)




BRYNILD AS (tall i hele tusen)



Balanse			
BRYNILD AS (tall i hele tusen)			
	Note	2024	2023
EIENDELER			
ANLEGGSMIDLER			
IMMATERIELLE EIENDELER			
Varemerker	2	23 978	24 381
Goodwill	2	0	0
SUM IMMATERIELLE EIENDELER		23 978	24 381
VARIGE DRIFTSMIDLER			
Tomter, bygninger o.a. fast eiendom	1	3 297	3 297
Driftsløsøre, inventar o.a. utstyr	1	89 956	94 210
SUM VARIGE DRIFTSMIDLER		93 253	97 507
FINANSIELLE ANLEGGSMIDLER			
Investeringer i datterselskap	3,4	20 606	20 606
Andre fordringer	3	1 819	1 597
SUM FINANSIELLE ANLEGGSMIDLER		22 425	22 203
SUM ANLEGGSMIDLER		139 656	144 091
OMLØPSMIDLER			
Varebeholdning	3,11	108 641	118 534
FORDRINGER			
Kundefordringer	3	104 752	103 418
Kundefordringer konsern	3,13	11 014	14 175
Kortsiktig fordring konsernselskap	13	110 993	84 996
Andre fordringer		2 790	1 342
SUM FORDRINGER		229 549	203 931
Bankinnskudd og kontanter	10	17 038	20 462
SUM OMLØPSMIDLER		355 228	342 927
SUM EIENDELER		494 884	487 018

BRYNILD AS (tall i hele tusen)



Balanse			
BRYNILD AS (tall i hele tusen)			
	Note	2024	2023
EGENKAPITAL OG GJELD			
INNSKUTT EGENKAPITAL			
Aksjekapital	6	4 497	4 497
Overkurs		19 192	19 192
Annen innskutt egenkapital		56 895	56 895
SUM INNSKUTT EGENKAPITAL		80 584	80 584
OPPTJENT EGENKAPITAL			
Annen egenkapital		84 307	70 842
SUM OPPTJENT EGENKAPITAL		84 307	70 842
SUM EGENKAPITAL	5	164 891	151 426
GJELD			
AVSETNING FOR FORPLIKTELSE			
Pensjonsforpliktelser	7	0	0
Utsatt skatt	8	0	177
SUM AVSETNING FOR FORPLIKTELSE		0	177
ANNEN LANGSIKTIG GJELD			
Lån fra nærstående parter	3	0	0
Langsiktig gjeld konsern	3,13	25 602	25 602
Gjeld til kredittinstitusjoner	3	33 750	44 750
SUM ANNEN LANGSIKTIG GJELD		59 352	70 352
KORTSIKTIG GJELD			
Gjeld til kredittinstitusjoner	3,10	0	0
Leverandørgjeld		75 357	68 965
Leverandørgjeld konsern	13	4 248	10 296
Betalbar skatt	8	4 777	163
Skyldige offentlige avgifter		14 566	14 615
Kortsiktig gjeld konsernselskap	13	82 491	80 108
Annen kortsiktig gjeld		89 202	90 916
SUM KORTSIKTIG GJELD		270 641	265 063
SUM GJELD		329 993	335 592
SUM EGENKAPITAL OG GJELD		494 884	487 018
Fredrikstad, 18.03.2025			
			
Jon Brynildsen, styreleder			
			
Janneke Brynildsen, styremedlem			
			
Anders Brynildsen, daglig leder			
BRYNILD AS (tall i hele tusen)			



Kontantstrømsanalyse		
BRYNILD AS (tall i hele tusen)		
	2024	2023
KONTANTSTRØM FRA OPERASJONELLE AKTIVITETER		
Resultat før skattekostnad	12 531	3 234
Tap/gevinst ved salg av eiendeler	0	0
Ordinære avskrivninger	17 169	17 642
Endring i varelager	9 893	10 483
Endring i kundefordringer	(25 618)	(17 767)
Endring i leverandørgjeld	344	(2 452)
Årets betalte skatter	(163)	(2 440)
Endring i andre tidsavgrensingsposter	160	(8 508)
NETTO KONTANTSTRØM FRA OPERASJONELLE AKTIVITETER	14 316	192
KONTANTSTRØM FRA INVESTERINGSAKTIVITETER		
Innbetalinger ved salg av varige driftsmidler	0	0
Utbetalinger ved kjøp av varige driftsmidler	(12 452)	(17 620)
NETTO KONTANTSTRØM FRA INVESTERINGSAKTIVITETER	(12 452)	(17 620)
KONTANTSTRØM FRA FINANSIERINGSAKTIVITETER		
Innbetalinger gjeld konsernselskaper	0	0
Endring rentebærende gjeld og annen langsiktig gjeld	(11 000)	(9 000)
NETTO KONTANTSTRØM FRA FINANSIERINGSAKTIVITETER	(11 000)	(9 000)
NETTO KONTANTSTRØM FRA PERIODEN	(9 136)	(26 428)
Kontanter ved periodens begynnelse	20 462	46 890
Andre kontantbevegelser	0	0
KONTANTER VED PERIODENS SLUTT	11 326	20 462
Denne består av:		
Bankinnskudd m.v.	17 038	20 462
Ubenyttet driftskreditt utgjør i tillegg	100 000	100 000

BRYNILD AS (tall i hele tusen)



BRYNILD AS

Noter til regnskapet for 2024

Regnskapsprinsipper

Årsregnskapet er satt opp i samsvar med regnskapsloven og god regnskapskikk.

Konsolidering

Brynild AS inngår i et konsern sammen med Brynild Sverige AB (DS-100%) og Troll-Gott Konfektyr AB (DDS-100%), mens konsernregnskapet utarbeides og inngår i Brynild Holding AS, konsern.

Datterselskap

Alle datterselskaper er vurdert etter kostmetoden i selskapsregnskapet. Investeringene er vurdert til anskaffelseskost for aksjene med mindre nedskrivninger har vært nødvendig. Mottatt utbytte fra datterselskapene er ført som finansinntekt samme år som det er avsatt i datterselskapene.

Klassifisering og vurdering av balanseposter

Eiendeler bestemt til varig eie eller bruk er klassifisert som anleggsmidler. Eiendeler som er tilknyttet varekretslopet er klassifisert som omløpsmidler. Fordringer klassifiseres som omløpsmidler hvis de skal tilbakebetales i løpet av ett år etter utbetalingstidspunktet. For gjeld er analoge kriterier lagt til grunn.

Omløpsmidler vurderes til laveste av anskaffelseskost og virkelig verdi. Kortsiktig gjeld balanseføres til nominelt beløp på etableringstidspunktet.

Anleggsmidler vurderes til anskaffelseskost. Varige anleggsmidler som forringes i verdi avskrives lineært over forventet økonomisk levetid. Anleggsmidlene nedskrives til virkelig verdi ved verdifall som ikke forventes å være forbigående. Langsiktig gjeld i norske kroner med unntak av andre avsetninger balanseføres til nominelt beløp på etableringstidspunktet.

Salgsinntekter

Inntektsføring ved salg av varer skjer på leveringstidspunktet. Tjenester inntektsføres i takt med utførelsen.

Varelager

Lager av innkjøpte varer er verdsatt til laveste av anskaffelseskost etter FIFO- prinsippet og virkelig verdi. Egentilvirkede ferdigvarer og varer under tilvirkning er vurdert til full tilvirkningskost. Det foretas nedskrivning for påregnelig ukurans.

Fordringer

Kundefordringer og andre fordringer er oppført i balansen til pålydende etter fradrag for avsetning til forventet tap. Avsetning til tap gjøres på grunnlag av individuelle vurderinger av de enkelte fordringene. I tillegg gjøres det for øvrige kundefordringer en spesifisert avsetning for å dekke antatt tap.

Bruk av estimater

Utarbeidelse av regnskap i samsvar med regnskapsloven krever bruk av estimater. Videre krever anvendelse av selskapets regnskapsprinsipper at ledelsen må utøve skjønn. Områder som i stor grad inneholder slike skjønnsmessige vurderinger, høy grad av kompleksitet, eller områder hvor forutsetninger og estimater er vesentlige for årsregnskapet, er beskrevet i notene.

Valuta

Konsernets valutaeksponering blir styrt/varettatt i henhold til selskapets sikringsstrategi. Dette innebærer at Brynild er ansvarlig for å identifisere det enkelte konsernselskaps eksponering i den enkelte valuta, aggregere dette til konsernets samlede eksponering pr. valuta, beslutte sikringsgrad samt å inngå valutasiskringsforretninger i Brynilds navn. De øvrige konsernselskapene kan ikke selv inngå valutasiskringsavtaler og således påvirke sitt resultat knyttet til valutatap/gevinst.

Pengeposter i utenlandsk valuta er vurdert etter kursen ved regnskapsårets slutt.

Valutakursdifferanser er klassifisert som varekostnad, foruten agio/disagio på lån i utenlandsk valuta som er klassifisert som annen renteinntekt/-kostnader.

Kortsiktige plasseringer

Kortsiktige plasseringer (aksjer og andeler vurdert som omløpsmidler) vurderes til laveste av gjennomsnittlig anskaffelseskost og virkelig verdi på balansedagen. Mottatt utbytte og andre utdelinger inntektsføres som annen finansinntekt.

Varige driftsmidler

Varige driftsmidler balanseføres og avskrives lineært over driftsmidlenes levetid. Vedlikehold av driftsmidler kostnadsføres løpende under driftskostnader, mens påkostninger eller forbedringer tillegges driftsmiddelets kostpris og avskrives i takt med driftsmidlet.

Leasing

Leieavtaler som er en finansiering av driftsmidler, aktiveres i balansen og tilsvarende tas leieforpliktelsen med som gjeld. Avskrivning gjennomføres som for eide driftsmidler. Renteelementet i leiekostnaden behandles som finanskostnad.

Forskning og utvikling

Utgifter til produktutvikling er kostnadsført.

Utgifter til andre immaterielle eiendeler er balanseført i den utstrekning kriteriene for balanseføring er oppfylt. Dette innebærer at utgifter til andre immaterielle eiendeler er balanseført når det er ansett som sannsynlig at de fremtidige økonomiske fordelene knyttet til eiendelen vil tilflyte selskapet og man har kommet frem til en pålitelig måling av anskaffelseskost for eiendelen.

Pensjoner

Regnskapsføringen av pensjonskostnader skjer i samsvar med foreløpig norsk regnskapsstandard for pensjonskostnader. Konsernet har ikke usikrede pensjonsordninger.

Skatt

Skattekostnaden i resultatregnskapet omfatter både periodens betalbare skatt og endring i utsatt skatt. Utsatt skatt er beregnet med 22% på grunnlag av de midlertidige forskjeller som eksisterer mellom regnskapsmessige og skattemessige verdier, samt eventuelt ligningsmessig underskudd til fremføring ved utgangen av regnskapsåret. Skatteøkende og skattereduserende midlertidige forskjeller som reverserer eller kan reversere i samme periode er utlignet. Utsatt skatt og skattefordel som kan balanseføres er oppført netto i balansen.

Kontantstrøm

Kontantstrømsoppstillingen er utarbeidet etter den indirekte metoden. Kontanter og kontantekvivalenter omfatter kontanter, bankinnskudd and andre kortsiktige, likvide plasseringer som umiddelbart og med uvesentlig kursrisiko kan konverteres til kjente kontantbeløp og med forfallsdato kortere enn tre måneder fra anskaffelsesdato.



BRYNILD AS

Noter til regnskapet for 2024

Note 1 Varige driftsmidler

(alle tall i tusen)

Varige driftsmidler	Salgsstativer	Transport- midler	Finansiell leasing objekter	Bygninger og tomter	Maskiner og inventar	Sum varige driftsmidler
Anskaffelseskost 01.01.24	4 283	148	0	5 366	316 638	326 434
Tilgang	60	0	0	0	12 452	12 512
Avgang	1 348	0	0	0	1 937	3 285
Anskaffelseskost 31.12.24	2 995	148	0	5 366	327 153	335 662
Akk. avskrivninger 31.12.2024	2 551	148	0	972	238 737	242 408
Balanseført verdi 31.12.24	443	0	0	4 394	88 416	93 253

Årets avskrivninger 873 0 0 78 15 815 16 766

Forventet økonomisk levetid
Avskrivningsplan 3 år 5 år 3 - 5 år 40 - 61 år 3 - 10 år
Lineær Lineær Lineær Lineær Lineær

Årlig leie av ikke balanseførte driftsmidler:

Driftsmiddel	Leleperiodens utløp	Årlig leie
Lagerlokale Vestby	31.05.2025	6 955
Lokaler i Mosseveien 1	31.12.2025	10 646
Personbiler	Variierende	1 757
Trucker og diverse maskiner	Variierende	415

Note 2 Immaterielle eiendeler

(alle tall i tusen)

Immaterielle eiendeler	Goodwill	Varemerker	Sum
Anskaffelseskost 01.01.24	117 454	34 484	151 939
Tilgang	0	0	0
Avgang	0	0	0
Anskaffelseskost 31.12.24	117 454	34 484	151 939
Akk. avskrivninger 31.12.24	117 454	10 507	127 961
Balanseført verdi 31.12.24	0	23 978	23 978

Årets avskrivninger 0 403 403

Forventet økonomisk levetid
Avskrivningsplan 10 år 10-80 år
Lineær Lineær

All kjøpt/fusjonert goodwill er ferdig avskrevet.

Note 3 Fordringer og gjeld

(alle tall i tusen)

Langsiktig gjeld med forfall senere enn 5 år	2024	2023
Gjeld til kredittinstitusjoner	0	0
Lån fra nærstående parter	0	0
Sum	0	0

Gjeld sikret ved pant 33 750 44 750
Garanti sikret ved pant 7 500 7 500

Pantsatte eiendeler	2024	2023
Varebeholdning (pansatt andel)	108 641	118 534
Driftstilbehør (pansatt andel)	93 253	93 253
Kundefordringer (pansatt andel)	0	0
Sum	201 895	211 788

Note 4 Datterselskap og tilknyttede selskap

(alle tall i tusen, unntatt andelt aksjer)

Datterselskaper	Anskaffelses- tidspunkt	Forretn.- kontor	Eierandel	EK (100%)	Resultat (100%)	Balanseført verdi	
Brynmild Sverige AB	DS	2004	Ingebyn	100 %	61 191	2 061	20 606
Troll-Gott Konfektyr AB	DDS	2021	Ingebyn	100 %	13 052	463	0
Sum verdi i selskapsregnskapet							20 606



BRYNILD AS

Noter til regnskapet for 2024

Note 5 Egenkapital

(alle tall i tusen)

	Akseje- kapital	Overkurs	Annen innskutt egenkapital	Annen EK	Sum
Årets endring i egenkapital					
Egenkapital 31.12.23	4 496	19 192	56 895	70 842	151 426
Innbetaling/overføring	0	0	0	0	0
Årets resultat	0	0	0	7 754	7 754
Mottatt konsernbidrag (etter skatt)	0	0	0	5 712	5 712
Egenkapital 31.12.24	4 496	19 192	56 895	84 308	164 891

Note 6 Aksjekapital og aksjonærinformasjon

Aksjekapitalen på 4,497 TNOK består av 44.520 aksjer à kr 101. Alle aksjer har like rettigheter.

Oversikt over aksjonærene pr 31.12:

	Antall	Eierandel	Stemmeandel	Styreverv
Brynild Holding AS	44 520	100 %	100 %	Jon Brynildsen, styrets leder Jannike Brynildsen, styremedlem Anders Brynildsen, daglig leder/styremedlem
Sum	44 520	100 %	100 %	

Note 7 Pensjoner

(alle tall i tusen)

Selskapet har en innskuddspensjonsordning for alle ansatte.

I Sverige følger vi avtalefestede ordninger som også er innskuddsbaserte.

Videre har Brynild AS en tariffestet fortløpende pensjonsordning (AFP i LO/NHO ordning).

Netto pensjonskostnad	2024	2023
AFP kostnader	2 407	2 198
Premie vedr. innskuddsbasert pensjonsordning	8 141	7 352
Arbeidsgiveravgift	1 876	1 633
Netto pensjonskostnad	12 424	11 183

Note 8 Skatt

(alle tall i tusen)

Beregning av utsatt skatt / utsatt skattefordel

Midlertidige forskjeller	Endring	2024	2023
Driftsmidler inkl. goodwill	1 562	27 132	28 694
Omløpsmidler	3 427	-23 237	-19 810
Gevinst- og tapskonto	26	43	69
Andre forskjeller	-1 614	-6 534	-8 148
Skattemessig fremførbart underskudd	0	0	0
Netto midlertidige forskjeller	3 401	-2 596	805
Innfusjonert goodwill, inngår ikke i beregning av utsatt skatt	0	0	0
Grunnlag for beregning av utsatt skatt / utsatt skattefordel i balansen	3 401	-2 596	805
Utsatt skatt (+) / utsatt skattefordel (-) i balansen	748	-571	177
Grunnlag for skattekostnad, endring i utsatt skatt og betalbar skatt			
Resultat før skattekostnad		18 243	3 234
Permanente forskjeller		71	221
Grunnlag for årets skattekostnad		18 314	3 455
Endring i midlertidige resultatforskjeller		3 401	-2 716
Grunnlag for betalbar skatt i resultatregnskapet		21 715	739
Mottatt konsernbidrag		0	0
Anvendt fremførbart underskudd		0	0
Skattepliktig inntekt (grunnlag for betalbar skatt i balansen)		21 715	739
Fordeling av skattekostnaden			
Betalbar skatt (22% av grunnlag for betalbar skatt i resultatregnskapet)		4 777	163
Endring i utsatt skatt / utsatt skattefordel		0	178
Skattekostnad		4 777	341
Skylidig betalbar skatt:			
Betalbar skatt (22% av grunnlag for betalbar skatt i resultatregnskapet)		4 777	163
Betalbar skatt i balansen		4 777	163



BRYNILD AS

Noter til regnskapet for 2024

Note 9 Lønnskostnader, antall ansatte, godtgjørelser, lån til ansatte mm.

(alle tall i tusen)

Lønnskostnader	2024	2023
Lønninger	118 702	115 243
Arbeidsgeberavgift	20 040	20 112
Pensjonskostnader	12 424	11 183
Andre ytelser	4 418	2 522
Sum	155 584	149 061

Gjennomsnittlig sysselsatte årsverk: 176 2024, 177 2023

Ytelser til ledende personer	Adm.dir	Styret
Lønn	3 098	1 108
Pensjonsutgifter	135	0
Annen godtgjørelse	19	0

Daglig leder har avtale om prestasjonsbasert bonus - størrelsen fastsettes av styret for hvert enkelt år. Det ble utbetalt 268 TNOK i slik lederbonus i 2024. Brynild har ikke inngått avtale om etterlønn til daglig leder.

Revisor

Kostnadsført godtgjørelse til revisor fordeler seg slik:

Lovpålagt revisjon	244
Sum godtgjørelse for revisjon	244

Øvrig bistand (teknisk utarbeidelse av årsregnskap, konsernregnskap, noter samt utarbeidelse av ligningspapirer)

	14
Sum godtgjørelse for øvrig bistand	0

Oppgitte tall er eksklusive merverdiavgift.

Note 10 Bundne bankinnskudd, trekkrettigheter

(alle tall i tusen)

	2024	2023
Bundne skatteinnskudd	0	0
Ubenyttet limit	100 000	100 000

Selskapenes driftskonto er en del av Brynilds konsernkontosystem. Konsernkontoen hadde en limit pr. 31.12.24 på 100 MNOK. Brynild AS har videre en bankgaranti for skatteinnskudd for de norske selskapene i konsernet overfor Skatt Øst med 7,5 MNOK.

Note 11 Varebeholdninger

(alle tall i tusen)

	2024	2023
Lager av råvarer, emballasje, halvfabrikata o.a.	58 352	70 240
Lager av ferdigvarer og egentilvirkede varer	50 290	48 294
Sum	108 641	118 534
Varebeholdning vurdert til anskaffelseskost	119 168	129 596
Samlet nedskrivning	10 527	11 062
Sum	108 641	118 534

Note 12 Salgsinntekter

(alle tall i tusen)

Geografisk fordeling	2024	2023
Norge	713 118	733 913
Sverige	95 469	59 081
Utlend	5 120	11 222
Sum	813 707	804 216



BRYNILD AS

Noter til regnskapet for 2024

Note 13 Konserninterne fordringer og gjeld

(alle tall i tusen)

Fordringer	Kundefordringer		Andre fordringer	
	2024	2023	2024	2023
Brynild Sverige AB	10 880	14 175	0	0
Troll-Gott AB	134	0	0	0
Kalkårvågen 22 AB	0	0	434	423
Vesterelva Eiendom AS	0	0	119	0
Brynild Holding AS	0	0	110 439	84 573
Sum konserninterne fordringer	11 014	14 175	110 993	84 996

Gjeld	Langsiktig gjeld		Leverandørgjeld		Annen gjeld	
	2024	2023	2024	2023	2024	2023
Brynild Sverige AB	0	0	4 248	10 296	0	0
Troll-Gott AB	0	0	0	0	0	0
Mosseveien 1 AS	25 602	25 602	0	0	82 490	80 108
Brynild Holding AS	0	0	0	0	0	0
Råbekkvingen 5 AS	0	0	0	0	0	0
Sum konsernintern gjeld	25 602	25 602	4 248	10 296	82 490	80 108

Note 14 Transaksjoner med nærstående parter

(alle tall i tusen)

Selskapets transaksjoner med nærstående parter

Salg av varer og tjenester

		2024	2023
Brynild Sverige AB	Varer	80 638	45 658
Troll-Gott AB	Varer	0	0
Sum salg av varer og tjenester		80 638	45 658

Kjøp av varer og tjenester

Mosseveien 1 AS	Husleie	10 646	10 646
Mosseveien 1 AS	Renter på lån	307	307
Brynild Sverige AB	Renter på lån	0	0
Brynild Sverige AB	Varer	94 438	71 253
Troll-Gott AB	Varer	0	0
Sum kjøp av varer og tjenester		105 391	82 206

Selskapets transaksjoner med nærstående parter er utført med utgangspunkt i morselskapet Brynild AS sine prinsipper for transfer pricing.

Note 15 Terminkontrakter, valuta

Bedriftens risikoeksponering for valutasingninger er knyttet til driften i datterselskapene Brynild AS og Brynild Sverige AB. Valutakursrisikoen er hovedsakelig knyttet til amerikanske dollar (USD) og euro (EUR) siden en stor del av bedriftens råvarer kjøpes inn i disse valutaene. På balansedagen 31.12.24 var den forventede valutaeksponeringen for 2025 nær 50% sikret i henhold til gjeldende valutasikringsplan. Ved regnskapsavleggelsen var denne sikringsgraden økt til nær 75% av forventet valutaeksponering.

Bedriften hadde en urealisert gevinst på inngåtte valutasikringer for 2025 på 2,5 MNOK målt mot sluttkurs 31.12.2024.

Note 16 Hendelser etter balansedagen

Sterkt stigende priser i verdensmarkedet for kakaobønner øker kostnader og risiko verdikjeden for kategori sjokoladeposer, men motvirkes av investeringer i forsterket risikostyringen for bedriften. Høyere tollbarrierer og andre handelshindringer fra en økende global handelskrig øker kostnader og risiko i alle våre verdikjeder, men motvirkes av investeringer i forsterket risikostyringen for bedriften. Bedriften har videreført en ubenyttet fleksibel låneramme på 50 MNOK for å kunne utnytte markedsmuligheter og forsterke fleksibiliteten i vår risikostyring.



BDO AS
Bernt Ankers gate 17
1534 Moss

Til generalforsamlingen i Brynild AS

Uavhengig revisors beretning

Konklusjon

Vi har revidert årsregnskapet til Brynild AS.

Årsregnskapet består av:

- Balanse per 31. desember 2024,
- Resultatregnskap 2024
- Kontantstrømoppstilling for regnskapsåret avsluttet per 31. desember 2024
- Noter til årsregnskapet, herunder et sammendrag av viktige regnskapsprinsipper.

Etter vår mening:

- Oppfyller årsregnskapet gjeldende lovkrav, og
- Gir årsregnskapet et rettviseende bilde av selskapets finansielle stilling per 31. desember 2024 og av dets resultater og kontantstrømmer for regnskapsåret i samsvar med regnskapslovens regler og god regnskapsskikk i Norge.

Grunnlag for konklusjonen

Vi har gjennomført revisjonen i samsvar med International Standards on Auditing (ISA-ene). Våre oppgaver og plikter i henhold til disse standardene er beskrevet nedenfor under Revisors oppgaver og plikter ved revisjonen av årsregnskapet. Vi er uavhengige av selskapet i samsvar med kravene i relevante lover og forskrifter i Norge og International Code of Ethics for Professional Accountants (inkludert internasjonale uavhengighetsstandarder) utstedt av International Ethics Standards Board for Accountants (IESBA-reglene), og vi har overholdt våre øvrige etiske forpliktelser i samsvar med disse kravene. Innhentet revisjonsbevis er etter vår vurdering tilstrekkelig og hensiktsmessig som grunnlag for vår konklusjon.

Annen informasjon

Styret og daglig leder (ledelsen) er ansvarlig for annen informasjon. Annen informasjon består av årsberetningen. Vår konklusjon om årsregnskapet ovenfor dekker ikke annen informasjon.

I forbindelse med revisjonen av årsregnskapet er det vår oppgave å lese annen informasjon. Formålet er å vurdere hvorvidt det foreligger vesentlig inkonsistens mellom annen informasjon og årsregnskapet og den kunnskap vi har opparbeidet oss under revisjonen av årsregnskapet, eller hvorvidt informasjon i annen informasjon ellers fremstår som vesentlig feil. Vi har plikt til å rapportere dersom annen informasjon fremstår som vesentlig feil. Vi har ingenting å rapportere i så henseende.

Konklusjon om årsberetningen

Basert på kunnskapen vi har opparbeidet oss i revisjonen, mener vi at årsberetningen

- er konsistent med årsregnskapet og
- inneholder de opplysninger som skal gis i henhold til gjeldende lovkrav.



Styret og daglig leders ansvar for årsregnskapet

Styret og daglig leder (ledelsen) er ansvarlig for å utarbeide årsregnskapet og for at det gir et rettviseende bilde i samsvar med regnskapslovens regler og god regnskapsskikk i Norge. Ledelsen er også ansvarlig for slik intern kontroll som den finner nødvendig for å kunne utarbeide et årsregnskap som ikke inneholder vesentlig feilinformasjon, verken som følge av misligheter eller utilsiktede feil.

Ved utarbeidelsen av årsregnskapet må ledelsen ta standpunkt til selskapets evne til fortsatt drift og opplyse om forhold av betydning for fortsatt drift. Forutsetningen om fortsatt drift skal legges til grunn for årsregnskapet så lenge det ikke er sannsynlig at virksomheten vil bli avviklet.

Revisors oppgaver og plikter ved revisjonen av årsregnskapet

Vårt mål er å oppnå betryggende sikkerhet for at årsregnskapet som helhet ikke inneholder vesentlig feilinformasjon, verken som følge av misligheter eller utilsiktede feil, og å avgi en revisjonsberetning som inneholder vår konklusjon. Betryggende sikkerhet er en høy grad av sikkerhet, men ingen garanti for at en revisjon utført i samsvar med ISA-ene, alltid vil avdekke vesentlig feilinformasjon. Feilinformasjon kan oppstå som følge av misligheter eller utilsiktede feil. Feilinformasjon er å anse som vesentlig dersom den enkeltvis eller samlet med rimelighet kan forventes å påvirke de økonomiske beslutningene som brukerne foretar på grunnlag av årsregnskapet.

For videre beskrivelse av revisors oppgaver og plikter vises det til:

<https://revisorforeningen.no/revisjonsberetninger>

BDO AS

Per Harald Eskedal
statsautorisert revisor
(elektronisk signert)

Penneo Dokumentnøkkel: ZEEVT-744V5-0NUZT-BY2W5-7LWV2-YZG68



PENNEO

Signaturene i dette dokumentet er juridisk bindende. Dokument signert med "Penneo™ - sikker digital signatur". De signerende parter sin identitet er registrert, og er listet nedenfor.

"Med min signatur bekrefter jeg alle datoer og innholdet i dette dokument."

Eskedal, Per Harald

Partner

På vegne av: BDO AS

Serienummer: no_bankid:9578-5999-4-2409404

IP: 188.95.xxx.xxx

2025-06-27 05:56:54 UTC



Penneo Dokumentnøkkel: ZEEVT-T44V5-0NUZT-BY2W5-7LWV2-YZG8B

Dette dokumentet er signert digitalt via [Penneo.com](https://penneo.com). De signerte dataene er validert ved hjelp av den matematiske hashverdien av det originale dokumentet. All kryptografisk bevisføring er innebygd i denne PDF-en for fremtidig validering.

Dette dokumentet er forseglest med et kvalifisert elektronisk segl. For mer informasjon om Penneos kvalifiserte tillitstjenester, se <https://eud.penneo.com>.

Slik kan du bekrefte at dokumentet er originalt

Når du åpner dokumentet i Adobe Reader, kan du se at det er sertifisert av **Penneo A/S**. Dette beviser at innholdet i dokumentet ikke har blitt endret siden tidspunktet for signeringen. Bevis for de individuelle signatørens digitale signaturer er vedlagt dokumentet.

Du kan bekrefte de kryptografiske bevisene ved hjelp av Penneos validator, <https://penneo.com/validator>, eller andre valideringsverktøy for digitale signaturer.