



ÅRSREGNSKAPET FOR REGNSKAPSÅRET 2023 - GENERELL INFORMASJON

Enheten

Organisasjonsnummer:	999 514 391
Organisasjonsform:	Aksjeselskap
Foretaksnavn:	TOMA CAMPS AS
Forretningsadresse:	Krokatjønneveien 15 5147 FYLLINGSDALEN

Regnskapsår

Årsregnskapets periode:	01.01.2023 - 31.12.2023
-------------------------	-------------------------

Konsern

Morselskap i konsern:	Ja
Konsernregnskap lagt ved:	Nei

Regnskapsregler

Regler for små foretak benyttet:	Nei
Benyttet ved utarbeidelsen av årsregnskapet til selskapet:	Regnskapslovens alminnelige regler

Årsregnskapet fastsatt av kompetent organ

Bekreftet av representant for selskapet:	Torbjørge Kjoberg
Dato for fastsettelse av årsregnskapet:	14.05.2024

Grunnlag for avgivelse

År 2023: Årsregnskapet er elektronisk innlevert
År 2022: Tall er hentet fra elektronisk innlevert årsregnskap fra 2023

Det er ikke krav til at årsregnskapet m.v. som sendes til Regnskapsregisteret er undertegnet. Kontrollen på at dette er utført ligger hos revisor/enhetens øverste organ. Sikkerheten ivaretas ved at innsender har rolle/rettighet for innsending av årsregnskapet via Altinn, og ved at det bekreftes at årsregnskapet er fastsatt av kompetent organ.

Brønnøysundregistrene, 06.07.2025



Resultatregnskap

Beløp i: NOK	Note	2023	2022
RESULTATREGNSKAP			
Inntekter			
Salgsinntekt	2, 9	199 895 057	140 227 722
Sum inntekter		199 895 057	140 227 722
Kostnader			
Varekostnad	4, 9	110 975 944	63 603 344
Lønnskostnad	3, 15	63 596 956	51 267 033
Avskrivning på varige driftsmidler og immaterielle eiendeler	5	2 312 002	1 749 102
Annen driftskostnad	5, 6, 3, 9	18 862 600	19 709 933
Sum kostnader		195 747 502	136 329 413
Driftsresultat		4 147 555	3 898 310
Finansinntekter og finanskostnader			
Inntekt på investering i datterselskap og tilknyttet selskap	7	42 596	783 057
Annen renteinntekt		119 498	122 223
Sum finansinntekter		162 094	905 280
Annen rentekostnad		1 697 489	147 704
Annen finanskostnad		86 333	200 977
Sum finanskostnader		1 783 822	348 682
Netto finans		-1 621 729	556 598
Resultat før skattekostnad		2 525 826	4 454 908
Skattekostnad	8	558 424	821 602
Årsresultat		1 967 402	3 633 306
Totalresultat		1 967 402	3 633 306
Overføringer og disponeringer			
Konsernbidrag	13		2 964 000
Overføringer til/fra annen egenkapital		1 967 402	669 306



Resultatregnskap

Beløp i: NOK	Note	2023	2022
Sum overføringer og disponeringer		1 967 402	3 633 306



Balanse

Beløp i: NOK	Note	2023	2022
BALANSE - EIENDELER			
Anleggsmidler			
Immaterielle eiendeler			
Utsatt skattefordel	8	540 259	379 294
Sum immaterielle eiendeler		540 259	379 294
Varige driftsmidler			
Driftsløsøre, inventar, verktøy, kontormaskiner og lignende	5, 11	5 377 622	6 783 248
Sum varige driftsmidler		5 377 622	6 783 248
Finansielle anleggsmidler			
Investering i datterselskap	7	1 935 967	1 778 614
Sum finansielle anleggsmidler		1 935 967	1 778 614
Sum anleggsmidler		7 853 848	8 941 156
Omløpsmidler			
Varer			
Varer	4	4 329 811	2 820 386
Sum varer		4 329 811	2 820 386
Fordringer			
Kundefordringer	6, 10, 11	71 049 216	35 734 555
Andre fordringer	11	4 834 738	4 189 610
Konsernfordringer	10	106 284	2 095 341
Sum fordringer		75 990 237	42 019 506
Investeringer			
Sum investeringer		0	0
Bankinnskudd, kontanter og lignende			
Bankinnskudd, kontanter og lignende	12	1 971 818	1 513 990
Sum bankinnskudd, kontanter og lignende		1 971 818	1 513 990
Sum omløpsmidler		82 291 866	46 353 882



Balanse

Beløp i: NOK	Note	2023	2022
SUM EIENDELER		90 145 714	55 295 038
BALANSE - EGENKAPITAL OG GJELD			
Egenkapital			
Innskutt egenkapital			
Selskapskapital	13, 14	149 175	149 175
Annen innskutt egenkapital	13, 14	3 641 683	3 641 683
Sum innskutt egenkapital		3 790 858	3 790 858
Opptjent egenkapital			
Fond	13	1 883 792	1 726 439
Annen egenkapital	13	8 282 259	6 357 453
Sum opptjent egenkapital		10 166 051	8 083 892
Sum egenkapital		13 956 909	11 874 750
Gjeld			
Langsiktig gjeld			
Sum avsetninger for forpliktelser		0	0
Annen langsiktig gjeld		0	0
Sum annen langsiktig gjeld		0	0
Sum langsiktig gjeld		0	0
Kortsiktig gjeld			
Leverandørgjeld	10	21 507 597	16 371 373
Betalbar skatt	8	719 389	3 493
Skyldige offentlige avgifter		7 764 049	3 959 766
Kortsiktig konserngjeld	10	35 510 333	15 957 724
Annen kortsiktig gjeld		10 687 435	7 127 931
Sum kortsiktig gjeld		76 188 804	43 420 287
Sum gjeld		76 188 804	43 420 287
SUM EGENKAPITAL OG GJELD		90 145 714	55 295 038



Balanse

Beløp i: NOK	Note	2023	2022
---------------------	-------------	-------------	-------------



Til generalforsamlingen i Toma Camps AS

Uavhengig revisors beretning

Konklusjon

Vi har revidert årsregnskapet for Toma Camps AS som består av balanse 31.12, resultatregnskap og indirekte kontantstrøm for regnskapsåret avsluttet per 31. desember 2023 og noter til årsregnskapet for 2023, herunder et sammendrag av viktige regnskapsprinsipper.

Etter vår mening oppfyller årsregnskapet gjeldende lovkrav, og gir årsregnskapet et rettviseende bilde av selskapets finansielle stilling per 31. desember 2023, og av dets resultater og kontantstrømmer for regnskapsåret avsluttet per denne datoen i samsvar med regnskapslovens regler og god regnskapsskikk i Norge.

Grunnlag for konklusjonen

Vi har gjennomført revisjonen i samsvar med International Standards on Auditing (ISA-ene). Våre oppgaver og plikter i henhold til disse standardene er beskrevet nedenfor under *Revisors oppgaver og plikter ved revisjonen av årsregnskapet*. Vi er uavhengige av selskapet i samsvar med kravene i relevante lover og forskrifter i Norge og International Code of Ethics for Professional Accountants (inkludert internasjonale uavhengighetsstandarder) utstedt av International Ethics Standards Board for Accountants (IESBA-reglene), og vi har overholdt våre øvrige etiske forpliktelser i samsvar med disse kravene. Innhentet revisjonsbevis er etter vår vurdering tilstrekkelig og hensiktsmessig som grunnlag for vår konklusjon.

Øvrig informasjon

Styret og daglig leder (ledelsen) er ansvarlige for informasjonen i årsberetningen. Øvrig informasjon omfatter informasjon i årsrapporten bortsett fra årsregnskapet og den tilhørende revisjonsberetningen. Vår konklusjon om årsregnskapet ovenfor dekker ikke informasjonen i årsberetningen.

I forbindelse med revisjonen av årsregnskapet er det vår oppgave å lese årsberetningen. Formålet er å vurdere hvorvidt det foreligger vesentlig inkonsistens mellom årsberetningen og årsregnskapet og den kunnskap vi har opparbeidet oss under revisjonen av årsregnskapet, eller hvorvidt informasjon i årsberetningen ellers fremstår som vesentlig feil. Vi har plikt til å rapportere dersom årsberetningen fremstår som vesentlig feil. Vi har ingenting å rapportere i så henseende.

Basert på kunnskapen vi har opparbeidet oss i revisjonen, mener vi at årsberetningen

- er konsistent med årsregnskapet og
- inneholder de opplysninger som skal gis i henhold til gjeldende lovkrav.

Ledelsens ansvar for årsregnskapet

Ledelsen er ansvarlig for å utarbeide årsregnskapet og for at det gir et rettviseende bilde i samsvar med regnskapslovens regler og god regnskapsskikk i Norge. Ledelsen er også ansvarlig for slik internkontroll som den finner nødvendig for å kunne utarbeide et årsregnskap som ikke inneholder vesentlig feilinformasjon, verken som følge av misligheter eller utilsiktede feil.

Ved utarbeidelsen av årsregnskapet må ledelsen ta standpunkt til selskapets evne til fortsatt drift og opplyse om forhold av betydning for fortsatt drift. Forutsetningen om fortsatt drift skal legges til grunn for årsregnskapet så lenge det ikke er sannsynlig at virksomheten vil bli avvirket.

Revisors oppgaver og plikter ved revisjonen av årsregnskapet

Vårt mål er å oppnå betryggende sikkerhet for at årsregnskapet som helhet ikke inneholder vesentlig feilinformasjon, verken som følge av misligheter eller utilsiktede feil, og å avgi en revisjonsberetning som inneholder vår konklusjon. Betryggende sikkerhet er en høy grad av sikkerhet, men ingen garanti for at en

PricewaterhouseCoopers AS, Sandviksbodene 2A, Postboks 3984 - Sandviken, NO-5835 Bergen

T: 02316, org. no.: 987 009 713 MVA, www.pwc.no

Statsautoriserte revisorer, medlemmer av Den norske Revisorforening og autorisert regnskapsførerselskap



revisjon utført i samsvar med ISA-ene, alltid vil avdekke vesentlig feilinformasjon. Feilinformasjon kan oppstå som følge av misligheter eller utilsiktede feil. Feilinformasjon er å anse som vesentlig dersom den enkeltvis eller samlet med rimelighet kan forventes å påvirke de økonomiske beslutningene som brukerne foretar på grunnlag av årsregnskapet. For videre beskrivelse av revisors oppgaver og plikter vises det til: <https://revisorforeningen.no/revisjonsberetninger>

Bergen, 14. mai 2024
PricewaterhouseCoopers AS

Jan Roger Hånes
Statsautorisert revisor
(elektronisk signert)



 Securely signed with Brevio

Revisjonsberetning

Signers:

Name	Method	Date
Hånes, Jan Roger	BANKID	2024-05-14 15:26

This document package contains:

- Closing page (this page)
- The original document(s)
- The electronic signatures. These are not visible in the document, but are electronically integrated.



This file is sealed with a digital signature.
The seal is a guarantee for the authenticity
of the document.





TOMA CAMPS AS - STYRETS ÅRSBERETNING 2023

Virksomhetens art

Toma Camps AS er et av Norges ledende forpleiningsselskap med prosjekter over hele landet. Selskapet leverer tjenester av høy kvalitet til verft og infrastrukturprosjekter. Selskapet tilbyr overnatting og bespisningsløsninger basert på begrepene velferd, trivsel og service. Selskapets forretningskontor ligger i Bergen kommune.

Hendelser 2023

Året gav selskapet en sterk inntektsøkning på mer enn 40 %. Videre ble det besluttet å endre navn fra Albatross Camps til Toma Camps. Vi investerte ytterligere i vår organisasjon for å møte den økte aktiviteten for selskapet.

Datterselskapet, Albatross Camps AB, har fremdeles ett aktivt prosjekt i Sverige.

Resultatutvikling/finansielle forhold

Omsetning for 2023 (2022) ble kr 199,9 mill. (kr 140,2 mill.). EBITDA for selskapet ble kr 6,5 mill. (kr 5,6 mill.). Driftsresultatet ble kr 4,1 mill. (kr 3,9 mill.). Resultatet før skatt ble kr 2,5 mill. (kr 4,5 mill.).

Totalkapitalen var ved utgangen av året kr 90,1 mill. (kr 55,3 mill.).

Selskapets likviditetsbeholdning var kr 2,0 mill. pr. 31.12.2023 (kr 1,5 mill. pr 31.12.2022).

Kontantstrøm fra operasjonelle aktiviteter utgjør kr -17,3 mill. i 2023. Kontantstrøm fra investeringsaktiviteter utgjør minus kr -0,9 mill. og besto av investeringer av driftsmidler.

Netto kontantstrøm fra finansieringsaktiviteter utgjør kr 18,6 mill. Kontantstrømmene knytter seg til utbetaling av konsernbidrag på kr -3,8 mill. og endring i andre konserninterne poster på netto kr 22,4 mill.

Årsregnskapet er utarbeidet under forutsetning om fortsatt drift og styret bekrefter at denne forutsetningen er til stede.



Likestilling

Toma Camps har som mål å være en arbeidsplass hvor det ikke forekommer diskriminering. Konsernet arbeider aktivt og målrettet for å utforme og tilrettelegge de fysiske forholdene slik at virksomhetens ulike funksjoner kan benyttes av flest mulig. I Toma Camps AS er det totalt 135 ansatte, hvor 40 % er menn og 60 % er kvinner. Innen vår bransje er vi klar over at det er et overtall av kvinner, og at vi som arbeidsgiver har et ansvar med å sikre at vi har et godt mangfold blant våre medarbeidere.

Vi arbeider kontinuerlig med å forbedre oss både gjennom utvikling av prosesser, kompetanse og bevisstgjøring rundt mangfold, slik at vi i den grad det er mulig klarer å ha et så godt som mulig mangfold, og da blir en mer kjønnslikestilt arbeidsplass.

Ansatt oversikt	Kvinner	Kvinner årsverk	Menn	Menn årsverk	Totalt	Totalt årsverk
Totalt antall	81	58,9	54	39,01	135	97,91
Administrativt	3	3	4	4	7	7,00
Servicemedarbeider	78	55,9	50	35,01	128	90,91

Vi har totalt antall 128 av ansatte i servicemedarbeiderstillinger, hvor det totale årsverket er 90,91. Totalt ansatte på administrative stillinger er 7, hvor av 7 er årsverk som arbeider i disse stillingene.

Medarbeiders lønns- og arbeidsvilkår vil følge av arbeidsmiljøloven, eventuelt gjeldende tariff- og særavtaler, arbeidsavtaler og selskapets øvrige retningslinjer.

Ansatt oversikt	Kvinner Årslønn	Kvinner Månedslønn	Menn Årslønn	Menn Månedslønn
Administrativt	kr 622 227,69	kr 51 852,31	kr 730 288,08	kr 60 857,34
Servicemedarbeider	kr 377 656,31	kr 31 471,36	kr 380 347,45	kr 31 695,62

Dette vil da påvirke gjennomsnittsberegningen på lønn siden det ikke blir gjort et skille på hvilken tariffavtale medarbeidere følger.

Rammene for arbeidstid og goder fremkommer da i arbeidsavtaler og eventuelle tilleggsviklinger som den enkelte ansatte har. Arbeidsplan og antall arbeidede timer kommer frem i vårt digitale ressursstyringssystem slik at det til enhver tid er kontroll på arbeidstid.

Vi har 81 faste ansatte, som utgjør 60% av de ansatte og hvor 88% av disse er fast fulltidsansatte, og 54 midlertidige ansatte som tilsvarer 40%.

Type ansettelse	Antall	Prosent
Totalt antall ansatte	135	100%
Totalt antall Faste	81	60%
Fast fulltid	71	88%
Fast deltid	10	12%
Totalt midlertidig	54	40%



I forbindelse med foreldrepermisjon, be det tatt ut i 20 uker pr ansatt, som tilsvarer rundt 5,5 måned per permisjon. For å tilrettelegge for at ansatte i foreldrepermisjon kan holde seg faglig oppdatert får alle ansatte tilbud om kurs og kompetanseutvikling.

Pensjon og forsikring

Alle våre medarbeidere går under våre forsikrings-og-pensjonsavtaler. Forsikrings- og pensjonsavtaler blir gjennomgått årlig for å sikre at imøtekommer lovverk og sikrer gode forsikringer og pensjonsavtaler. Pensjonsordningene er finansiert gjennom innbetaling til forsikringsselskapet. Selskapet har også en uforsikret pensjon i form av tariffestet avtalefestet førtidspensjonering (AFP).

Tilrettelegging

I selskapet følger vi IA-ordningenes regler for egenmelding. Ved å forholde seg til IA avtalen, og da utvidet rett på egenmeldingsdager, er håper om å bidra til å redusere sykefraværet med at medarbeider selv evaluerer om en er frisk nok til å arbeide i stedet for å anskaffe sykemelding som kan strekke seg lenger ut enn antatt sykdomsperiode.

Yrkesaktivitet er samfunnets viktigste bidrag til verdiskapning. Samtidig er inaktivitet en av velferdsstatens største trusler for fremtiden. Våre fremtidsutsikter er derfor prisgitt vår evne til å inkludere mennesker i samfunnet som av ulike grunner ikke tar del i verdiskapningen - mennesker med ressurser, lyst og evner til å gjøre en solid innsats for vår felles fremtid. Vi har et tett samarbeid med NAV og andre arbeidsmarkedstiltak organisasjoner samt BHT for å sikre god tilrettelegging og utvikling.

<https://blogg.toma.no/toma-satser-paa-inkluderende-arbeid>

Utvikling- og forfremmelsesmuligheter

Våre medarbeidere er vår viktigste ressurs, og vi er avhengig av alle for å nå vår visjon om å gi mennesker en bedre arbeidsdag. Dette gjelder ikke bare våre kunder, samarbeidspartnere og andre eksterne aktører, men også egne medarbeidere. Les mer her: <https://toma.no/om-toma/visjon-og-verdier/>

Selskapet praktiserer full likestilling mellom kvinner og menn, og dette i alle ledd og nivåer i selskapet. Våre policyer og retningslinjer er det klart at det ikke skal forekomme forskjellsbehandling grunnet kjønn, etnisk opphav, seksuell legning, livssyn eller lignende. Selskapet benytter seg av digital e-læringsplattform for å utvikle og øke kompetansen for alle ansatte. Et tiltak vi har gjennomført for å kunne øke kompetansen til våre med medarbeidere har vi iverksatt NHO kompetansestandard for renhold. Vi har et stort fokus og ønske om å videreutvikle våre medarbeidere, både på et faglig, men også et personlig nivå. Som tiltak har HR-avdelingen 1-2 ganger i måneden webinarer «HR-timen» som er et internt webinar hvor medarbeider i HR tar for seg ulike dagsaktuelle temaer, samt søkelys på medarbeidersamtale minst engang i året hvor da utviklingsønsker- og muligheter kartlegges.



Rekruttering

Forvaltning av medarbeidernes kompetanse, søkelys på gode arbeidsprosesser og utviklingsmuligheter er en viktig forutsetning for å lykkes med langsiktige mål. For å skape en god arbeidsplass er mangfold, inkludering og likestilling en viktig del av arbeidsmiljøet og noe vi som arbeidsgiver må levere som en del av vårt samfunnsansvar.

I Toma Camps arbeides det målrettet og aktivt for likestilling. I rekrutteringsprosesser som blir gjennomført, både internt og eksternt, har vi hovedfokus på at det er personlige og formelle kvalifikasjoner som vektlegges ved av kandidater. Samtidig er vi oppmerksomme på at det i selskapet er et flertall av kvinner på servicemedarbeider nivå, og for arbeidet mot en mer kjønnslikestilt arbeidsplass, i den grad det er mulig, har vi ved nyansettelser prioritert mannlige søkere så langt personlig- og formelle kvalifikasjoner imøtekommes.

Åpenhetsloven

Selskapet omfattes av Åpenhetsloven, og en rapport på dette vil bli offentliggjort på konsernets hjemmeside toma.no innen 30.06.2023. Les mer her om hvordan konsernet arbeider for å sikre en trygg og god arbeidsplass:

<https://toma.no/om-toma/apenhetsloven/>

Arbeidsmiljø

Det totale sykefraværet i 2023 er på 5,47 %, mot 6,20 % i fjor. Toma Camps har hatt en reduksjon med 0,73% på det totale sykefraværet.

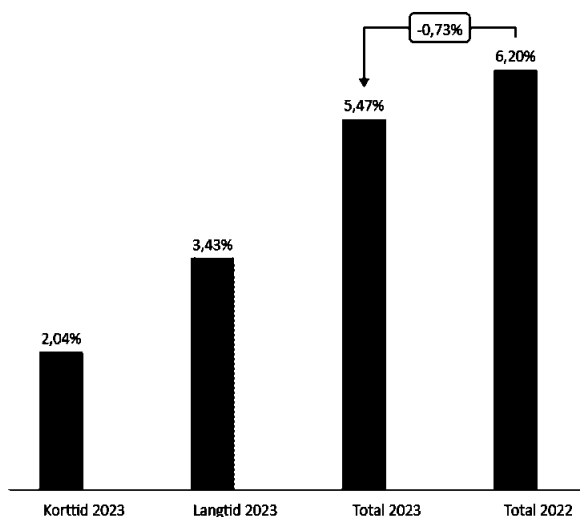
Selskapet ønsker å få sykefraværet ytterligere ned og vil fortsette fokuset rundt HMS.

Det er registrert 5 ulykker i løpet av året. De innrapporterte hendelsene har ikke medført fraværsskader eller alvorlige konsekvenser.

Det har ikke vært hendelser som har ført til store materielle skader eller skader på personell.

Arbeidsmiljøet i selskapet er tilfredsstillende. Det arbeides kontinuerlig med forbedringer og fremtidige handlingsplaner samt at det iverksettes løpende tiltak for forbedringer. Styret i selskapet består av 3 menn.

Selskapet er dekket av konsernets styreansvarsforsikring. Forsikringen dekker ansvar for formuestap, herunder personlig ansvar for konsernets gjeld, som skyldes krav fremsatt





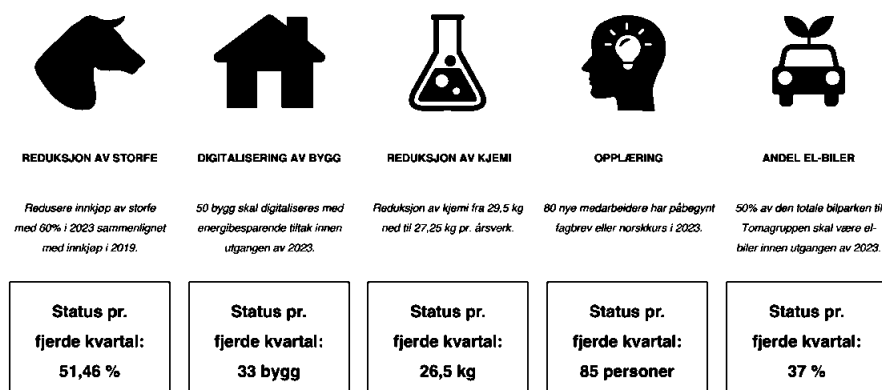
som følge av en påstått ansvarsbetingende handling eller unnlatelse i egenskap av rollen som daglig leder eller styremedlem.

Miljørapportering og bærekraft

Selskapet forurensrer ikke det ytre miljø utover det som er vanlig for denne type virksomhet. Virksomheten er heller ikke regulert av konsesjoner eller pålegg av miljømessig karakter.

Bærekrafts arbeid er sentralt for vår evne til å skape vekst, tillit og konkurransedyktig drift. I konsernet har man etablert 5 bærekrafts mål som også gjelder for selskapet. Målene for 2023 samt resultatet vises i tabellen under. Selskapet er på linje med konsernresultatene, men ligger bak på andel elektriske biler.

Tomagruppen sine 5 bærekraftsmål for 2023 – kort status



Risikofaktorer

Selskapets aktiviteter medfører ulike typer finansiell risiko: markedsrisiko, renterisiko, kredittrisiko og likviditetsrisiko. Renterisiko er knyttet til langsiktige lån og leasingavtaler. Selskapets rentebærende gjeld belastes med den til enhver tid gjeldende markedsrente. Det er ikke etablert renteinstrumenter i selskapet. Markedsrisiko knytter seg hovedsakelig til bortfall av kontrakter, samt faren for at vesentlig kundeavtaler reduseres i omfang eller blir oppsagt. Markedet er preget av hard konkurranse, men markedsposisjon er sterk. Selskapet konkurrerer på lik linje med de andre store aktørene i markedet. Det er rutiner som sikrer at vesentlige salg kun skjer til kunder med tilfredsstillende kredittverdighet. Likviditetsstyringen skal, så langt det er mulig, sikre at tilgjengelig likviditet er tilstrekkelig til å innfri forpliktelsene ved forfall. Toma Camps inngår i konsernets konsernkontoordning, og har dermed tilgang på trekkfasiliteter som inngår i denne ordningen.




Årsresultat og disponering

Det fremlagte regnskap med noter og tilleggsopplysninger gir etter styrets oppfatning tilstrekkelig informasjon om driften i 2023 og stillingen ved årsskiftet. Det er heller ikke etter årsskiftet inntruffet forhold som etter styrets oppfatning har betydning for bedømmelse av selskapets stilling.

Årets resultat etter skattekostnad for Toma Camps AS ble på kr 1 967 402. Styret foreslår følgende disponering av resultatet:

Overført til annen egenkapital	kr 1 924 806
<u>Avsatt til fond for vurderingsforskjeller</u>	<u>kr 42 596</u>
Sum disponert	kr 1 967 402

Selskapets egenkapital var:	Pr. 31.12.2023	Pr. 31.12.2022
	Kr 14,0 mill.	kr 11,9 mill.





Utsikter for 2024

Vi forventer at veksten i aktiviteten vil fortsette å øke. Aktiviteten på verftene vil være god gjennom året og samtidig ser vi flere interessante muligheter med sentrale entreprenører innen samferdsel. Flere nye avtaler er signert og det vil bidra til å sikre en solid vekst for selskapet gjennom året.

De langsiktige markedsutsiktene som i Norge er beskrevet i Nasjonal Transportplan er gode, og vi forventer samlet sett at prognoser for 2024 ikke vil bli særlig påvirket. Vi forventer derfor at 2024 vil kunne bli et godt år for selskapet.

Vi starter arbeidet med å bygge et nytt ledelsessystem hvor målet er ISO sertifisering i 2. kvartal 2025. På personalområdet så har styret stor tro på at gjennom det arbeidet som gjøres innen kvalitet og helse, miljø og sikkerhet så vil en være godt rustet fremover til å møte markedet samt de utfordringer som ligger i å knytte til seg de rette medarbeiderne.

Bergen, 14. mai 2024

.....
Tore Monsen
Styreleder

.....
Frode Monsen
Styremedlem

.....
Rune Kristian Monsen
Styremedlem/Daglig leder



Toma Camps AS

RESULTATREGNSKAP

Driftsinntekter og driftskostnader	Note	2023	2022
Salgsinntekt	2, 3	199 895 057	140 227 722
Sum driftsinntekter		199 895 057	140 227 722
Varekostnad	3, 9	110 975 944	63 603 344
Lønnskostnad	4	63 596 956	51 267 033
Avskrivning	5	2 312 002	1 749 103
Annen driftskostnad	3, 4, 5	18 862 600	19 709 933
Sum driftskostnader		195 747 502	136 329 413
Driftsresultat		4 147 555	3 898 309
Finansinntekter og finanskostnader			
Inntekt på investering i datterselskap	6	42 596	783 057
Annen renteinntekt		119 498	122 223
Annen rentekostnad		1 697 489	147 704
Annen finanskostnad		86 333	200 977
Resultat av finansposter		-1 621 729	556 599
Ordinært resultat før skattekostnad		2 525 826	4 454 908
Skattekostnad	7	558 424	821 602
Årsresultat		1 967 402	3 633 306
Overføringer			
Avsatt til fond for vurderingsforskjeller	8	42 596	783 057
Avsatt til konsernbidrag	8	0	2 964 000
Overført til (fra) annen egenkapital	8	1 924 806	-113 751
Sum overføringer		1 967 402	3 633 306



Toma Camps AS

BALANSE 31.12

Eiendeler	Note	2023	2022
Anleggsmidler			
Immaterielle eiendeler			
Utsatt skattefordel	7	540 259	379 294
Sum immaterielle eiendeler		540 259	379 294
Varige driftsmidler			
Driftsløsøre, inventar mm	5	5 377 622	6 783 248
Sum varige driftsmidler		5 377 622	6 783 248
Finansielle anleggsmidler			
Investering i datterselskap	6	1 935 967	1 778 614
Sum finansielle anleggsmidler		1 935 967	1 778 614
Sum anleggsmidler		7 853 848	8 941 156
Omløpsmidler			
Varer	9	4 329 811	2 820 386
Kundefordringer	10, 11	71 049 216	35 734 555
Kortsiktige konsernfordringer	11	106 284	2 095 341
Andre kortsiktige fordringer	11	4 834 738	4 189 610
Sum fordringer		75 990 237	42 019 506
Bankinnskudd	12	1 971 818	1 513 990
Sum omløpsmidler		82 291 866	46 353 882
Sum eiendeler		90 145 714	55 295 038



Toma Camps AS

BALANSE 31.12

Egenkapital og gjeld	Note	2023	2022
Egenkapital			
Innskutt egenkapital			
Aksjekapital	8, 13	149 175	149 175
Overkurs	8	3 641 683	3 641 683
Sum innskutt egenkapital		3 790 858	3 790 858
Opptjent egenkapital			
Fond for vurderingsforskjeller	8	1 883 792	1 726 439
Annen egenkapital	8	8 282 260	6 357 453
Sum opptjent egenkapital		10 166 051	8 083 892
Sum egenkapital		13 956 910	11 874 750
Gjeld			
Kortsiktig gjeld			
Leverandørgjeld	11	21 507 597	16 371 373
Betalbar skatt	7	719 389	3 493
Kortsiktig konserngjeld	11	35 510 333	15 867 724
Skyldig offentlige avgifter		7 764 049	3 959 766
Annen kortsiktig gjeld	15	10 687 435	7 217 931
Sum kortsiktig gjeld		76 188 804	43 420 287
Sum gjeld		76 188 804	43 420 287
Sum egenkapital og gjeld		90 145 714	55 295 037

Bergen, 14. mai 2024

Tore Monsen
Styreleder

Rune Kristian Monsen
Styremedlem/Daglig leder

Frode Monsen
Styremedlem



Toma Camps AS

INDIREKTE KONTANTSTRØM

	2023	2022
Kontantstrømmer fra operasjonelle aktiviteter		
Resultat før skattekostnad	2 525 826	4 454 908
Periodens betalte skatt	-3 493	0
Ordinære avskrivninger	2 312 002	1 749 103
Endring i varelager	-1 509 425	-454 484
Resultatandel fra datterselskaper	-42 596	-783 057
Endring i kundefordringer	-33 325 603	-1 560 033
Endring i leverandørgjeld	5 136 224	7 577 425
Endring i andre tidsavgrensningsposter	7 670 885	-7 156 355
Netto kontantstrøm fra operasjonelle aktiviteter	-17 236 180	3 827 507
Kontantstrømmer fra investeringsaktiviteter		
Utbetalinger ved kjøp av varige driftsmidler	-906 376	-4 226 355
Utbetalinger ved kjøp av aksjer	0	-52 175
Netto kontantstrøm fra investeringsaktiviteter	-906 376	-4 278 530
Kontantstrømmer fra finansieringsaktiviteter		
Endring i kortsiktig konsernmellomværende	22 400 384	24 678 525
Utbetaling av konsernbidrag	-3 800 000	-24 733 625
Netto kontantstrøm fra finansieringsaktiviteter	18 600 384	-55 100
Netto endring i bankinnskudd og kontanter	457 828	-506 123
Bankinnskudd og kontanter ved periodens begynnelse	1 513 990	2 020 113
Bankinnskudd og kontanter ved periodens slutt	1 971 818	1 513 990



Note 1 Regnskapsprinsipper

Årsregnskapet er satt opp i samsvar med regnskapslovens bestemmelser og god regnskapsskikk.

Salgsinntekter

Inntekter ved salg av varer og tjenester vurderes til virkelig verdi av vederlaget, netto etter fradrag for merverdiavgift, returer, rabatter og andre avslag. Salg av varer resultatføres når selskapet har levert sine produkter til kunden og det ikke er uoppfylte forpliktelser som kan påvirke kundens aksept av leveringen. Levering er ikke foretatt før produktene er sendt til avtalt sted og risiko for tap og ukurans er overført til kunden. Tjenester inntektsføres i takt med utførelsen.

Klassifisering av balanseposter

Eiendeler bestemt til varig eie eller bruk klassifiseres som anleggsmidler. Eiendeler som er tilknyttet varekretsløpet klassifiseres som omløpsmidler. Fordringer for øvrig klassifiseres som omløpsmidler hvis de skal tilbakebetales innen ett år. For gjeld legges analoge kriterier til grunn. Første års avdrag på langsiktige fordringer og langsiktig gjeld klassifiseres likevel ikke som omløpsmiddel og kortsiktig gjeld.

Anskaffelseskost

Anskaffelseskost for eiendeler omfatter kjøpesummen, med fradrag for bonuser, rabatter og lignende, og med tillegg for kjøpsutgifter (frakt, toll, offentlige avgifter som ikke refunderes og andre direkte kjøpsutgifter). Ved kjøp i utenlandsk valuta balanseføres eiendelen til kursen på transaksjonstidspunktet. For varige driftsmidler og immaterielle eiendeler omfatter anskaffelseskost også direkte utgifter for å klargjøre eiendelen for bruk, for eksempel utgifter til testing av eiendelen. Renter knyttet til tilvirkning av anleggsmidler kostnadsføres.

Varige driftsmidler

Andre varige driftsmidler balanseføres og avskrives lineært til restverdi over driftsmidlenes forventede utnyttbare levetid. Ved endring i avskrivningsplan fordeles virkningen over gjenværende avskrivningstid ("knekkpunktmetoden"). Vedlikehold av driftsmidler kostnadsføres løpende som driftskostnader. Påkostninger og forbedringer tillegges driftsmidlets kostpris og avskrives i takt med driftsmidlet. Skillet mellom vedlikehold og påkostning/forbedring regnes i forhold til driftsmidlets stand på anskaffelsestidspunktet. Leide (leasede) driftsmidler balanseføres som driftsmidler hvis leiekontrakten anses som finansiell.



Nedskrivning av anleggsmidler

Ved indikasjon på at balanseført verdi av et anleggsmiddel er høyere enn virkelig verdi, foretas det test for verdifall. Testen foretas for det laveste nivå av anleggsmidler som har selvstendige kontantstrømmer. Hvis balanseført verdi er høyere enn både salgsverdi og gjenvinnbart beløp (nåverdi ved fortsatt bruk/eie), foretas det nedskrivning til det høyeste av salgsverdi og gjenvinnbart beløp. Tidligere nedskrivninger, med unntak for nedskrivning av goodwill, reverseres hvis forutsetningene for nedskrivningen ikke lenger er til stede.

Datterselskap og tilknyttet selskap

Datterselskap og tilknyttede selskaper vurderes etter egenkapitalmetoden (EK-metoden) i selskapsregnskapet. Bruk av metoden fører til at regnskapsført verdi i balansen tilsvarer andelen av egenkapitalen i det tilknyttede selskapet, korrigert for eventuelle gjenværende merverdier fra kjøpet. Morselskapets andel av resultatet er basert på resultatene etter skatt i de selskapene hvor man har investert med fradrag for interne gevinster og eventuelle avskrivninger på merverdi som skyldes at kostpris på aksjene var høyere enn den ervervede andelen av balanseført egenkapital. I resultatregnskapet er resultatandelene vist under finansposter.

Varer

Varer er vurdert til det laveste av anskaffelseskost og netto salgsverdi.

Fordringer

Kundefordringer føres i balansen etter fradrag for avsetning til forventede tap. Avsetning til tap er gjort på grunnlag av individuell vurdering av fordringene og en tilleggsavsetning som skal dekke øvrige påregnelige tap. Vesentlige økonomiske problemer hos kunden, sannsynligheten for at kunden vil gå konkurs eller gjennomgå økonomisk restrukturering og utsettelse og mangler ved betalinger anses som indikatorer på at kundefordringer må nedskrives.

Andre fordringer, både omløpsfordringer og anleggsfordringer, føres opp til det laveste av pålydende og virkelig verdi. Virkelig verdi er nåverdien av forventede framtidige innbetalinger. Det foretas likevel ikke neddiskontering når effekten av neddiskontering er uvesentlig for regnskapet. Avsetning til tap vurderes på samme måte som for kundefordringer.

Gjeld

Gjeld, men unntak for enkelte avsetninger for forpliktelser, balanseføres til nominelt beløp.

Pensjonsforpliktelser

Selskapet har pensjonsordninger som består av innskuddsplaner og AFP-ordningen. Ved innskuddsplaner betaler selskapet innskudd til et forsikringsselskap. Selskapet har ingen ytterligere betalingsforpliktelse etter at innskuddene er betalt. Innskuddene regnskapsføres som lønnskostnad. Eventuelle forskuddsbetalte innskudd balanseføres som eiendel (pensjonsmidler) i den grad innskuddet kan refunderes eller redusere framtidige innbetalinger.

AFP-ordningen er en usikret ytelsesbasert flerforetaksordning. En slik ordning er reelt en ytelsesplan, men behandles regnskapsmessig som en innskuddsplan som følge av at ordningens administrator ikke gir tilstrekkelig informasjon til å beregne forpliktelsen på en pålitelig måte.



Skatt

Skattekostnaden i resultatregnskapet omfatter både periodens betalbare skatt og endring i utsatt skatt. Utsatt skatt beregnes med aktuell skattesats på grunnlag av de midlertidige forskjeller som eksisterer mellom regnskapsmessige og skattemessige verdier, samt eventuelt ligningsmessig underskudd til fremføring ved utgangen av regnskapsåret. Skatteøkende og skattereduserende midlertidige forskjeller som reverserer eller kan reversere i samme periode er utlignet. Oppføring av utsatt skattefordel på netto skattereduserende forskjeller som ikke er utlignet og underskudd til fremføring, begrunnes med antatt fremtidig inntjening. Utsatt skatt og skattefordel som kan balanseføres oppføres netto i balansen.

Skattereduksjon ved avgitt konsernbidrag, og skatt på mottatt konsernbidrag som føres til reduksjon av kostpris eller direkte mot egenkapitalen, føres direkte mot skatt i balansen (mot betalbar skatt hvis konsernbidraget har virkning på betalbar skatt og mot utsatt skatt hvis konsernbidraget har virkning på utsatt skatt). Utsatt skatt regnskapsføres til nominelt beløp.

Kontantstrømoppstilling

Kontantstrømoppstillingen er utarbeidet etter den indirekte metoden. Kontanter og kontantekvivalenter omfatter kontanter, bankinnskudd og andre kortsiktige, likvide plasseringer som umiddelbart og med uvesentlig kursrisiko kan konverteres til kjente kontantbeløp og med forfallsdato kortere enn tre måneder fra anskaffelsesdato.



Toma Camps AS

Noter til årsregnskapet for 2023

Note 2 Driftsinntekter

	2023	2022
Renholdstjenester	32 379 854	27 179 988
Forpleiningstjenester	164 964 676	106 270 736
Kantinetjenester	1 796 532	348 125
Annen driftsinntekt	753 995	6 428 873
Sum	199 895 057	140 227 722

Note 3 Transaksjoner med nærstående

Salg av tjenester	Relasjon	2023	2022
Tomagruppen AS	Mørselskap - konsern	183 807	2 141 945
Hvass AS	Søsterselskap	12 205	
Albatross Camps AB	Datterselskap	600 000	3 657 647
Sum		796 012	5 799 592

Kjøp av varer og tjenester

		2023	2022
Tomagruppen AS	Mørselskap - konsern	8 309 940	6 482 762
Toma Facility Norge AS	Søsterselskap	16 831 957	12 113 844
Hvass AS	Søsterselskap	417 783	225 108
Toma Eiendomsdrift AS AS	Søsterselskap	188 550	355 802
Toma Security AS	Søsterselskap	8 000	
Neas Fasade AS	Søsterselskap	80 412	30 000
Fold AS	Mørselskap	3 598 200	2 842 752
Sum		29 434 842	22 050 268

Øvrig

Ytelser til ledende ansatte er omtalt i note 4, og mellomværende med konsernselskaper er omtalt i note 11.



Toma Camps AS

Noter til årsregnskapet for 2023

Note 4 Lønnskostnader, antall ansatte, godtgjørelser, lån til ansatte mm.

Lønnskostnader	2023	2022
Lønn	50 900 065	41 793 608
Arbeidsgiveravgift	7 121 022	5 026 770
Pensjonskostnader	1 728 519	1 713 321
Andre ytelser	3 847 351	2 733 334
Sum	63 596 956	51 267 033
Sysselsatte årsverk	97	95

Daglig leder er ansatt i Fold AS, og det er belastet honorar for tjenestene.

Det er ikke gitt lån / sikkerhetsstillelse til daglig leder, styrets leder eller andre nærstående parter.

Foretaket er pliktig til å ha tjenstepensjonsordning for selskapets ansatte, jfr lov om obligatorisk tjenstepensjon. Foretaket har etablert en tjenstepensjonsordning som tilfredsstiller kravene i loven. Samtlige ansatte omfattes av ordningen.

Kostnadsført godtgjørelse til revisor	2023	2022
Lovpålagt revisjon	227 500	179 829
Teknisk bistand årsregnskap	12 500	27 500
Skatterådgivning (inkl. utarbeidelse av skattemelding)		27 500
Annen bistand		237 777
Sum	240 000	472 606

Revisjonshonoraret er eksklusiv merverdiavgift.



Toma Camps AS

Noter til årsregnskapet for 2023

Note 5 Varige driftsmidler

	Inventar og driftsmidler
Anskaffelseskost 01.01.	12 003 977
Tilgang	906 376
Avgang	0
Anskaffelseskost 31.12.	12 910 353
Akkumulerte avskr 01.01	5 220 728
Årets avskrivninger	2 312 002
Avgang	0
Akkumulerte avskr 31.12.	7 532 730
Bokført verdi 31.12.	5 377 623
Forventet økonomisk levetid	3 - 5 år
Avskrivningsplan	Lineær
Årlig leie av ikke-balanseførte driftsmidler (operasjonell leasing)	
	Leieperiode Årlig leie
Transportmidler	1-5 år 24 492
Inventar, utstyr	1-5 år 329 640



Toma Camps AS

Noter til årsregnskapet for 2023

Note 6 Datterselskap

Investeringene i datterselskap regnskapsføres etter egenkapitalmetoden.

Selskap	Type anskaffelse	Ansk tidspkt	Forretnings-kontor	Eierandel	Stemme-andel
Albatross Camps AB	Oppkjøp	2 018		100 %	100 %
				Albatross Camps AB	Sum
Merverdianalyse					
Balanseført egenkapital ved oppkjøp				52 175	52 175
Goodwill				0	0
Anskaffelseskost				52 175	52 175
Årets resultatandel					
Andel årets resultat				42 596	42 596
Årets resultatandel				42 596	42 596
Beregning av balanseført verdi					
Balanseført verdi 01.01.				1 778 614	1 778 614
Årets resultatandel				42 596	42 596
Omregningsdifferanse				114 757	114 757
Balanseført verdi 31.12.				1 935 967	1 935 967
Uavskrevet goodwill 31.12					
Avstemming fond for vurderingsforskjeller:					
Verdi per 01.01				1 726 439	1 726 439
Resultatandel				42 596	42 596
Omregningsdifferanse				114 757	114 757
Verdi per 31.12.				1 883 792	1 883 792

Fond for vurderingsforskjeller er resultat i datterselskapene i eierperioden, med fradrag av utbetalte utbytter og andre justeringer. Fond for vurderingsforskjeller er del av egenkapitalen i eierselskapet.

Ved positiv verdi fremkommer beløpet på egen linje under egenkapital og er bunden kapital. Ved negativ verdi vil denne inngå i regnskapslinjen "annen egenkapital" som et fradrag.



Toma Camps AS

Noter til årsregnskapet for 2023

Note 7 Skatt

Skatteeffekten av midlertidige forskjeller og underskudd til fremføring som har gitt opphav til utsatt skatt og utsatte skattefordeler, spesifisert på typer av midlertidige forskjeller:

Utsatt skatt	Endring	2023	2022
Varige driftsmidler	236 817	-1 593 137	-1 356 320
Omløpsmidler	494 842	-862 586	-367 744
Sum grunnlag for utsatt skattefordel	731 659	-2 455 723	-1 724 064
Utsatt skatt (skattefordel) 22%	160 965	-540 259	-379 294
Årets skattekostnad		2023	2022
Ordinært resultat før skatt		2 525 826	4 454 908
Permanente forskjeller		12 464	-720 358
Endring i midlertidige forskjeller		731 659	81 326
Skattepliktig inntekt (grunnlag skattekostnad)		3 269 949	3 815 876
Avgitt konsernbidrag		0	-3 800 000
Skattepliktig inntekt		3 269 949	15 876
22% av grunnlag for betalbar skatt (i skattekostnaden)		719 389	839 493
Endring i utsatt skatt / skattefordel		-160 965	-17 892
Sum skattekostnad på ordinært resultat		558 424	821 601
Avstemming av årets skattekostnad		2023	2022
Resultat før skatt		2 525 826	4 454 908
Beregnet skatt av resultat		555 682	980 080
Skatteeffekt av permanente forskjeller		2 742	-158 479
Skattekostnad i resultatregnskapet		558 424	821 601
Betalbar skatt i balansen		2023	2022
Betalbar skatt på årets resultat		719 389	839 493
Betalbar skatt på avgitt konsernbidrag		0	-836 000
Sum betalbar skatt i balansen		719 389	3 493



Toma Camps AS

Noter til årsregnskapet for 2023

Note 8 Egenkapital

	Aksjekapital	Annen innskutt egenkapital	Fond for vurderings- forskjeller	Annen egenkapital	Sum
Egenkapital per 01.01	149 175	3 641 683	1 726 439	6 357 454	11 874 751
Årets resultat			42 596	1 924 806	1 967 402
Omregningsdifferanse			114 757		114 757
Avgitt konsernbidrag					0
Egenkapital per 31.12.	149 175	3 641 683	1 883 792	8 282 260	13 956 910

Fond for vurderingsforskjeller: se note 6 for informasjon.

Note 9 Varer

	2023	2022
Varebeholdning	4 329 811	2 820 386
Varebeholdning ukurans	0	0
Sum	4 329 811	2 820 386

Note 10 Fordringer

Kundefordringer	2023	2022
Kundefordringer til pålydende	72 096 938	36 267 135
Avsetning til tap på kundefordringer	-1 047 722	-532 580
Sum	71 049 216	35 734 555



Toma Camps AS

Noter til årsregnskapet for 2023

Note 11 Mellomværende med selskap i samme konsern

	Kundefordringer		Andre fordringer	
	2023	2022	2023	2022
Foretak i konsern	2 624 904	554 497	149 969	2 095 341
Sum	2 624 904	554 497	149 969	2 095 341

	Leverandørgjeld		Øvrig gjeld	
	2023	2022	2023	2022
Foretak i konsern (inkl. konsernkto.ordning)	6 132 434	2 691 567	35 510 333	12 067 724
Konsernbidrag til morselskap	-	-	-	3 800 000
Sum	6 132 434	2 691 567	35 510 333	15 867 724

Som sikkerhet for selskapets deltakelse i konsernkontoordningen har selskapet pantsatt sine eiendeler. Det vises til note 14 for ytterligere informasjon.

Note 12 Bundne midler

	2023	2022
Skattetreksmidler	1 971 818	1 513 990

Note 13 Aksjekapital og aksjonærinformasjon

Aksjekapitalen på kr 149 000 består av 149 175 aksjer á kr 1. Alle aksjer har like rettigheter. Samtlige aksjer eies av Fold AS.

Gjennom sine eierandeler i konsernets morselskap Milevid AS, eies aksjene i Tomagruppen AS

Navn	Rolle	Indirekte eie
Tore Monsen	Styrets leder	5,00 %
Frode Monsen	Styremedlem	31,67 %
Rune Monsen	Styremedlem	31,67 %
Sum		68,34 %

Toma Camps AS inngår i Tomagruppen AS sitt konsernregnskap som kan hentes fra Regnskapsregisteret.



Toma Camps AS

Noter til årsregnskapet for 2023

Note 14 Pantstillelser og garantier mv.

Til sikkerhet for lån i morselskapet Tomagruppen AS, inkludert trekk i koserkontoordningen, er det etablert pant i følgende aktiva i selskapet:

- Kundefordringer, obligasjoner a pålydende NOK 130 mill.
- Driftstilbehør, obligasjoner a pålydende NOK 80 mill.
- Kausjonserklæring med solidaransvar NOK 95 mill.

Balansført verdi av pantsatte eiendeler	2023	2022
Varige driftsmidler	5 377 623	6 783 248
Kundefordringer	71 049 216	35 734 555
Andre kortsiktige fordringer	4 834 738	4 189 610
Sum	81 261 576	46 707 413

Selskapet har stilt en kontraktsgaranti på kr 1 948 833.

Note 15 Annen kortsiktig gjeld

Annen kortsiktig gjeld består av	2023	2022
Påløpt lønn og feriepenger	8 587 767	7 017 931
Påløpte kostnader	2 099 669	200 000
Sum	10 687 435	7 217 931



 Securely signed with Brevio

Årsregnskap

Signers:

Name	Method	Date
Monsen, Rune Kristian	BANKID	2024-05-14 22:58
Monsen, Frode	BANKID	2024-05-15 11:12
Monsen, Tore	BANKID	2024-05-22 10:09

This document package contains:

- Closing page (this page)
- The original document(s)
- The electronic signatures. These are not visible in the document, but are electronically integrated.



This file is sealed with a digital signature.
The seal is a guarantee for the authenticity
of the document.