



## ÅRSREGNSKAPET FOR REGNSKAPSÅRET 2020 - GENERELL INFORMASJON

### Enheten

Organisasjonsnummer: 989 197 223  
Organisasjonsform: Aksjeselskap  
Foretaksnavn: AUNAN HOLDING AS  
Forretningsadresse: Staupslia 34C  
7603 LEVANGER

### Regnskapsår

Årsregnskapets periode: 01.01.2020 - 31.12.2020

### Konsern

Morselskap i konsern: Ja  
Konsernregnskap lagt ved: Nei

### Regnskapsregler

Regler for små foretak benyttet: Ja  
Benyttet ved utarbeidelsen av årsregnskapet til selskapet: Regnskapslovens alminnelige regler

### Årsregnskapet fastsatt av kompetent organ

Bekreftet av representant for selskapet: Merete Lille  
Dato for fastsettelse av årsregnskapet: 14.05.2021

### Grunnlag for avgivelse

År 2020: Årsregnskapet er elektronisk innlevert  
År 2019: Tall er hentet fra elektronisk innlevert årsregnskap fra 2020

*Det er ikke krav til at årsregnskapet m.v. som sendes til Regnskapsregisteret er undertegnet. Kontrollen på at dette er utført ligger hos revisor/enhetens øverste organ. Sikkerheten ivaretas ved at innsender har rolle/rettighet for innsending av årsregnskapet via Altinn, og ved at det bekreftes at årsregnskapet er fastsatt av kompetent organ.*

Brønnøysundregistrene, 20.07.2022



## Resultatregnskap

Beløp i: NOK	Note	2020	2019
<b>RESULTATREGNSKAP</b>			
<b>Inntekter</b>			
Annen driftsinntekt		2 653 375	2 827 632
<b>Sum inntekter</b>		<b>2 653 375</b>	<b>2 827 632</b>
<b>Kostnader</b>			
Lønnskostnad	5	441 719	648 065
Avskrivning av driftsmidler og immaterielle eiendeler	1	149 261	1 315 355
Annen driftskostnad	5	399 775	166 633
<b>Sum kostnader</b>		<b>990 755</b>	<b>2 130 054</b>
<b>Driftsresultat</b>		<b>1 662 620</b>	<b>697 579</b>
<b>Finansinntekter og finanskostnader</b>			
Renteinntekt fra foretak i samme konsern		46 104	51 555
Annen renteinntekt		10 641	10 072
<b>Sum finansinntekter</b>		<b>56 745</b>	<b>61 627</b>
Annen rentekostnad		481 688	629 279
Annen finanskostnad		4 995	
<b>Sum finanskostnader</b>		<b>486 683</b>	<b>629 279</b>
<b>Netto finans</b>		<b>-429 937</b>	<b>-567 652</b>
<b>Ordinært resultat før skattekostnad</b>		<b>1 232 682</b>	<b>129 927</b>
Skattekostnad på ordinært resultat	4	271 190	28 584
<b>Ordinært resultat etter skattekostnad</b>		<b>961 492</b>	<b>101 343</b>
<b>Årsresultat</b>		<b>961 492</b>	<b>101 343</b>
<b>Årsresultat etter minoritetsinteresser</b>		<b>961 492</b>	<b>101 343</b>
<b>Totalresultat</b>		<b>961 492</b>	<b>101 343</b>
<b>Overføringer og disponeringer</b>			
Ordinært utbytte		200 000	450 000



## Resultatregnskap

<b>Beløp i: NOK</b>	<b>Note</b>	<b>2020</b>	<b>2019</b>
Avsatt til annen egenkapital		761 492	
Overført fra annen egenkapital			-348 657
<b>Sum overføringer og disponeringer</b>		<b>961 492</b>	<b>101 343</b>



## Balanse

Beløp i: NOK	Note	2020	2019
<b>BALANSE - EIENDELER</b>			
<b>Anleggsmidler</b>			
<b>Immaterielle eiendeler</b>			
Utsatt skattefordel	4	188 346	248 436
<b>Sum immaterielle eiendeler</b>		<b>188 346</b>	<b>248 436</b>
<b>Varige driftsmidler</b>			
Tomter, bygninger o.a. fast eiendom	8	13 848 687	14 322 048
Maskiner og anlegg		361 588	
Driftsløsøre, inventar o.a. utstyr		100 188	145 603
<b>Sum varige driftsmidler</b>	1	<b>14 310 464</b>	<b>14 467 652</b>
<b>Finansielle anleggsmidler</b>			
Investering i datterselskap	9	961 860	961 860
Investering i annet foretak i samme konsern	9		
Lån til foretak i samme konsern	7	1 720 936	2 113 765
Investeringer i tilknyttet selskap	9	400 000	400 000
Lån til tilknyttet selskap og felles kontrollert virksomhet	7		
Investeringer i aksjer og andeler	9		
Obligasjoner og andre fordringer	7	614 310	609 399
<b>Sum finansielle anleggsmidler</b>		<b>3 697 105</b>	<b>4 085 024</b>
<b>Sum anleggsmidler</b>		<b>18 195 914</b>	<b>18 801 111</b>
<b>Omløpsmidler</b>			
<b>Varer</b>			
<b>Fordringer</b>			
Kundefordringer	8	245 389	36 009
Andre kortsiktige fordringer		267 581	56 825
<b>Sum fordringer</b>		<b>512 970</b>	<b>92 834</b>
<b>Investeringer</b>			
Aksjer og andeler i foretak i samme konsern	9		
<b>Bankinnskudd, kontanter og lignende</b>			



## Balanse

Beløp i: NOK	Note	2020	2019
Bankinnskudd, kontanter o.l.	2	217 122	76 235
<b>Sum bankinnskudd, kontanter og lignende</b>		<b>217 122</b>	<b>76 235</b>
<b>Sum omløpsmidler</b>		<b>730 092</b>	<b>169 070</b>
<b>SUM EIENDELER</b>		<b>18 926 006</b>	<b>18 970 181</b>

## BALANSE - EGENKAPITAL OG GJELD

### Egenkapital

#### Innskutt egenkapital

Aksjekapital (50 aksjer á kr. 4 000)	3	200 000	200 000
Overkurs		250 000	250 000
<b>Sum innskutt egenkapital</b>		<b>450 000</b>	<b>450 000</b>

#### Opptjent egenkapital

Annen egenkapital		5 329 153	4 567 661
<b>Sum opptjent egenkapital</b>		<b>5 329 153</b>	<b>4 567 661</b>
<b>Sum egenkapital</b>	6	<b>5 779 153</b>	<b>5 017 661</b>

### Gjeld

#### Langsiktig gjeld

Utsatt skatt	4		
<b>Annen langsiktig gjeld</b>			
Gjeld til kredittinstitusjoner	8		
Gjeld til aksjonær			43 157
Øvrig langsiktig gjeld	7	12 470 473	13 150 958
<b>Sum annen langsiktig gjeld</b>		<b>12 470 473</b>	<b>13 194 115</b>
<b>Sum langsiktig gjeld</b>		<b>12 470 473</b>	<b>13 194 115</b>

#### Kortsiktig gjeld

Leverandørgjeld		2 029	299 415
Betalbar skatt	4	211 100	
Skyldig offentlige avgifter		186 256	136 999
Utbytte	6	200 000	200 000



## Balanse

<b>Beløp i: NOK</b>	<b>Note</b>	<b>2020</b>	<b>2019</b>
Annen kortsiktig gjeld		76 996	121 992
<b>Sum kortsiktig gjeld</b>		<b>676 380</b>	<b>758 406</b>
<b>Sum gjeld</b>		<b>13 146 853</b>	<b>13 952 520</b>
<b>SUM EGENKAPITAL OG GJELD</b>		<b>18 926 006</b>	<b>18 970 181</b>



## Brønnøysundregistrene

### ÅRSREGNSKAP FOR REGNSKAPSÅRET 2020 - GENERELL INFORMASJON

Journalnummer: 2021 450127

#### Enheten

Organisasjonsnummer: 989 197 223  
Organisasjonsform: Aksjeselskap  
Foretaksnavn: AUNAN HOLDING AS  
Forretningsadresse: Staupslia 34C  
7603 LEVANGER

#### Regnskapsår

Årsregnskapets periode: 01.01.2020 - 31.12.2020

#### Konsern

Morselskap i konsern: Ja  
Konsernregnskap lagt ved: Nei

#### Regnskapsregler

Regler for små foretak benyttet: Ja  
Benyttet ved utarbeidelsen av  
årsregnskapet til selskapet: Regnskapslovens alminnelige regler

#### Årsregnskapet fastsatt av kompetent organ

Bekreftet av representant for selskapet: Merete Lille  
Dato for fastsettelse av årsregnskapet: 14.05.2021

#### Revisjon

Årsregnskapet er utarbeidet av ekstern  
autorisert regnskapsfører: Ja  
Ekstern autorisert regnskapsfører har i  
løpet av regnskapsåret bistått ved den  
løpende regnskapsføringen eller utført  
andre tjenester for selskapet enn å  
utarbeide årsregnskapet: Ja

#### Grunnlag for avgivelse

År 2020: Årsregnskap er elektronisk innlevert.  
År 2019: Tall er hentet fra elektronisk innlevert årsregnskap fra 2020.

*Det er ikke krav til at årsregnskapet m.v. som sendes til Regnskapsregisteret er undertegnet. Kontrollen på at dette er utført ligger hos revisor/enhetens øverste organ. Sikkerheten ivaretas ved at innsender har rolle/rettighet for innsending av årsregnskapet via Altinn, og ved at det bekreftes at årsregnskapet er fastsatt av kompetent organ.*

Brønnøysundregistrene, 06.07.2021

---

Brønnøysundregistrene  
Postadresse: Postboks 900, 8910 Brønnøysund  
Telefon: 75 00 75 00  
E-post: firmapost@brreg.no Internett: www.brreg.no  
Organisasjonsnummer: 974 760 673



Organisasjonsnr: 989 197 223  
AUNAN HOLDING AS

## RESULTATREGNSKAP

<b>Beløp i: NOK</b>	<b>Note</b>	<b>2020</b>	<b>2019</b>
<b>RESULTATREGNSKAP</b>			
<b>Inntekter</b>			
Annen driftsinntekt		2 653 375	2 827 632
<b>Sum inntekter</b>		<b>2 653 375</b>	<b>2 827 632</b>
<b>Kostnader</b>			
Lønnskostnad	5	441 719	648 065
Avskrivning av driftsmidler og immaterielle eiendeler	1	149 261	1 315 355
Annen driftskostnad	5	399 775	166 633
<b>Sum kostnader</b>		<b>990 755</b>	<b>2 130 054</b>
<b>Driftsresultat</b>		<b>1 662 620</b>	<b>697 579</b>
<b>Finansinntekter og finanskostnader</b>			
Renteinntekt fra foretak i samme konsern		46 104	51 555
Annen renteinntekt		10 641	10 072
<b>Sum finansinntekter</b>		<b>56 745</b>	<b>61 627</b>
Annen rentekostnad		481 688	629 279
Annen finanskostnad		4 995	
<b>Sum finanskostnader</b>		<b>486 683</b>	<b>629 279</b>
<b>Netto finans</b>		<b>-429 937</b>	<b>-567 652</b>
<b>Ordinært resultat før skattekostnad</b>			
Skattekostnad på ordinært resultat	4	271 190	28 584
<b>Ordinært resultat etter skattekostnad</b>		<b>961 492</b>	<b>101 343</b>
<b>Årsresultat</b>		<b>961 492</b>	<b>101 343</b>
<b>Årsresultat etter minoritetsinteresser</b>		<b>961 492</b>	<b>101 343</b>
<b>Totalresultat</b>		<b>961 492</b>	<b>101 343</b>
<b>Overføringer og disponeringer</b>			
Ordinært utbytte		200 000	450 000
Avsatt til annen egenkapital		761 492	
Overført fra annen egenkapital			-348 657



Sum overføringer og  
disponeringer

961 492

101 343



Organisasjonsnr: 989 197 223  
AUNAN HOLDING AS

## BALANSE

Beløp i: NOK	Note	2020	2019
<b>BALANSE - EIENDELER</b>			
<b>Anleggsmidler</b>			
<b>Immaterielle eiendeler</b>			
Utsatt skattefordel	4	188 346	248 436
<b>Sum immaterielle eiendeler</b>		<b>188 346</b>	<b>248 436</b>
<b>Varige driftsmidler</b>			
Tomter, bygninger o.a. fast eiendom	8	13 848 687	14 322 048
Maskiner og anlegg		361 588	
Driftsløsøre, inventar o. a. utstyr		100 188	145 603
<b>Sum varige driftsmidler</b>	<b>1</b>	<b>14 310 464</b>	<b>14 467 652</b>
<b>Finansielle anleggsmidler</b>			
Investering i datterselskap	9	961 860	961 860
Investering i annet foretak i samme konsern	9		
Lån til foretak i samme konsern	7	1 720 936	2 113 765
Investeringer i tilknyttet selskap	9	400 000	400 000
Lån til tilknyttet selskap og felles kontrollert virksomhet	7		
Investeringer i aksjer og andeler	9		
Obligasjoner og andre fordringer	7	614 310	609 399
<b>Sum finansielle anleggsmidler</b>		<b>3 697 105</b>	<b>4 085 024</b>
<b>Sum anleggsmidler</b>		<b>18 195 914</b>	<b>18 801 111</b>
<b>Omløpsmidler</b>			
<b>Varer</b>			
<b>Fordringer</b>			
Kundefordringer	8	245 389	36 009
Andre kortsiktige fordringer		267 581	56 825
<b>Sum fordringer</b>		<b>512 970</b>	<b>92 834</b>
<b>Investeringer</b>			
Aksjer og andeler i foretak i samme konsern	9		
<b>Bankinnskudd, kontanter og lignende</b>			



Bankinnskudd, kontanter o. l.	2	217 122	76 235
<b>Sum bankinnskudd, kontanter og lignende</b>		<b>217 122</b>	<b>76 235</b>
<b>Sum omløpsmidler</b>		<b>730 092</b>	<b>169 070</b>
<b>SUM EIENDELER</b>		<b>18 926 006</b>	<b>18 970 181</b>
<b>BALANSE - EGENKAPITAL OG GJELD</b>			
<b>Egenkapital</b>			
<b>Innskutt egenkapital</b>			
Aksjekapital (50 aksjer á kr. 4 000)	3	200 000	200 000
Overkurs		250 000	250 000
<b>Sum innskutt egenkapital</b>		<b>450 000</b>	<b>450 000</b>
<b>Opptjent egenkapital</b>			
Annen egenkapital		5 329 153	4 567 661
<b>Sum opptjent egenkapital</b>		<b>5 329 153</b>	<b>4 567 661</b>
<b>Sum egenkapital</b>	<b>6</b>	<b>5 779 153</b>	<b>5 017 661</b>
<b>Gjeld</b>			
<b>Langsiktig gjeld</b>			
Utsatt skatt	4		
<b>Annen langsiktig gjeld</b>			
Gjeld til kredittinstitusjoner	8		
Gjeld til aksjonær			43 157
Øvrig langsiktig gjeld	7	12 470 473	13 150 958
<b>Sum annen langsiktig gjeld</b>		<b>12 470 473</b>	<b>13 194 115</b>
<b>Sum langsiktig gjeld</b>		<b>12 470 473</b>	<b>13 194 115</b>
<b>Kortsiktig gjeld</b>			
Leverandørgjeld		2 029	299 415
Betalbar skatt	4	211 100	
Skyldig offentlige avgifter		186 256	136 999
Utbytte	6	200 000	200 000
Annen kortsiktig gjeld		76 996	121 992
<b>Sum kortsiktig gjeld</b>		<b>676 380</b>	<b>758 406</b>
<b>Sum gjeld</b>		<b>13 146 853</b>	<b>13 952 520</b>
<b>SUM EGENKAPITAL OG GJELD</b>		<b>18 926 006</b>	<b>18 970 181</b>



Organisasjonsnr: 989 197 223  
AUNAN HOLDING AS

NOTEOPPLYSNINGER - SELSKAP - alle poster oppgitt i hele tall

## Note

### Antall aksjer og aksjeeiere

<u>Aksjeklasse</u>	<u>Ant. aksjer</u>	<u>Pålydende</u>	<u>Bokført verdi</u>
Ordinære aksjer	50.00	4000.00	200000.00

<u>Aksjeeiere - fritekst</u>	<u>Antall</u>	<u>Eierandel</u>	<u>Aksjeklasse</u>
Håvard Aunan	50.00	100.00%	Ordinære aksjer

<u>Sum</u>	<u>Sum antall</u>	<u>Sum eierandel</u>	
	50.00	100.00%	

### Ytelser til daglig leder

<u>Ytelser</u>	<u>Lønn</u>	<u>Pensj.forpl.</u>	<u>Andre godtgj.</u>
	700069.00		

## Note

### Antall årsverk i regnskapsåret

Virksomheten har hatt følgende antall årsverk:  
1.00

## Note

### Lån og sikkerhetsstillelse til ledende personer og aksjeeiere

Er det gitt lån eller sikkerhetsstillelse til ledende personer: Nei

## Note

### Konsern, tilknyttet selskap og datterselskap

#### Tilknyttet selskap/datterselskap

<u>Navn og adresse</u>	<u>Eierandel</u>	<u>Stemmeandel</u>	<u>Egenkapital</u>	<u>Resultat</u>
Håvard Aunan AS	100.00%	100.00%	1013015.00	766549.00
Gjemble Lille AS	100.00%	100.00%	10200.00	-42000.00
Leve Utvikling AS	50.00%	50.00%	1527000.00	827000.00



Til generalforsamlingen i Aunan Holding AS

## *Uavhengig revisors beretning*

### *Uttalelse om revisjonen av årsregnskapet*

---

#### *Konklusjon*

Vi har revidert Aunan Holding AS' årsregnskap som består av balanse per 31. desember 2020, resultatregnskap for regnskapsåret avsluttet per denne datoen og noter til årsregnskapet, herunder et sammendrag av viktige regnskapsprinsipper.

Etter vår mening er det medfølgende årsregnskapet avgitt i samsvar med lov og forskrifter og gir et rettviseende bilde av selskapets finansielle stilling per 31. desember 2020, og av dets resultater for regnskapsåret avsluttet per denne datoen i samsvar med regnskapslovens regler og god regnskapsskikk i Norge.

---

#### *Grunnlag for konklusjonen*

Vi har gjennomført revisjonen i samsvar med lov, forskrift og god revisjonsskikk i Norge, herunder de internasjonale revisjonsstandardene International Standards on Auditing (ISA-ene). Våre oppgaver og plikter i henhold til disse standardene er beskrevet i Revisors oppgaver og plikter ved revisjon av årsregnskapet. Vi er uavhengige av selskapet slik det kreves i lov og forskrift, og har overholdt våre øvrige etiske forpliktelser i samsvar med disse kravene. Etter vår oppfatning er innhentet revisjonsbevis tilstrekkelig og hensiktsmessig som grunnlag for vår konklusjon.

---

#### *Styrets ansvar for årsregnskapet*

Styret (ledelsen) er ansvarlig for å utarbeide årsregnskapet i samsvar med lov og forskrifter, herunder for at det gir et rettviseende bilde i samsvar med regnskapslovens regler og god regnskapsskikk i Norge. Ledelsen er også ansvarlig for slik internkontroll som den finner nødvendig for å kunne utarbeide et årsregnskap som ikke inneholder vesentlig feilinformasjon, verken som følge av misligheter eller utilsiktede feil.

Ved utarbeidelsen av årsregnskapet må ledelsen ta standpunkt til selskapets evne til fortsatt drift og opplyse om forhold av betydning for fortsatt drift. Forutsetningen om fortsatt drift skal legges til grunn for årsregnskapet så lenge det ikke er sannsynlig at virksomheten vil bli avviklet.

---

#### *Revisors oppgaver og plikter ved revisjonen av årsregnskapet*

Vårt mål med revisjonen er å oppnå betryggende sikkerhet for at årsregnskapet som helhet ikke inneholder vesentlig feilinformasjon, verken som følge av misligheter eller utilsiktede feil, og å avgi en revisjonsberetning som inneholder vår konklusjon. Betryggende sikkerhet er en høy grad av sikkerhet, men ingen garanti for at en revisjon utført i samsvar med lov, forskrift og god revisjonsskikk i Norge, herunder ISA-ene, alltid vil avdekke vesentlig feilinformasjon som eksisterer. Feilinformasjon kan oppstå som følge av misligheter eller utilsiktede feil. Feilinformasjon blir vurdert som vesentlig dersom den enkeltvis eller samlet med rimelighet kan forventes å påvirke økonomiske beslutninger som brukerne foretar basert på årsregnskapet.

---

PricewaterhouseCoopers AS, Brattørkaia 17B, Postboks 6365 Torgard, NO-7492 Trondheim  
T: 02316, org. no.: 987 009 713 MVA, [www.pwc.no](http://www.pwc.no)  
Statsautoriserte revisorer, medlemmer av Den norske Revisorforening og autorisert regnskapsførerselskap



Uavhengig revisors beretning - Aunan Holding AS



For videre beskrivelse av revisors oppgaver og plikter vises det til:  
<https://revisorforeningen.no/revisjonsberetninger>

### *Uttalelse om andre lovmessige krav*

---

#### *Konklusjon om registrering og dokumentasjon*

Basert på vår revisjon av årsregnskapet som beskrevet ovenfor, og kontrollhandlinger vi har funnet nødvendig i henhold til internasjonal standard for attestasjonsoppdrag (ISAE) 3000 «Attestasjonsoppdrag som ikke er revisjon eller forenklet revisorkontroll av historisk finansiell informasjon», mener vi at ledelsen har oppfylt sin plikt til å sørge for ordentlig og oversiktlig registrering og dokumentasjon av selskapets regnskapsopplysninger i samsvar med lov og god bokføringsskikk i Norge.

---

#### *Andre forhold*

Selskapet har gitt lån på kr 106 269 til aksjonær som omtalt i note 7 i selskapets regnskap. Lånet er i strid med aksjeloven § 8–7 da selskapet ikke har fri egenkapital og det ikke er stillet betryggende sikkerhet for lånet.

Selskapet har ikke behandlet skattetrekkmidler i samsvar med bestemmelsene i skattebetalingsloven § 5-12.

Trondheim, 14. mai 2021  
**PricewaterhouseCoopers AS**

Ronny Lysmen  
Statsautorisert revisor



<b>Resultatregnskap</b>			
Aunan Holding AS			
<b>Driftsinntekter og driftskostnader</b>	<b>Note</b>	<b>2020</b>	<b>2019</b>
<b>Driftsinntekter</b>			
Annen driftsinntekt		2 653 375	2 827 632
<b>Sum driftsinntekter</b>		<b>2 653 375</b>	<b>2 827 632</b>
<b>Driftskostnader</b>			
Lønnskostnad	5	441 719	648 065
Avskrivning av driftsmidler og immaterielle eiendeler	1	149 261	1 315 355
Annen driftskostnad	5	399 775	166 633
<b>Sum driftskostnader</b>		<b>990 755</b>	<b>2 130 054</b>
<b>Driftsresultat</b>		<b>1 662 620</b>	<b>697 579</b>
<b>Finansposter</b>			
Renteinntekt fra foretak i samme konsern		46 104	51 555
Annen renteinntekt		10 641	10 072
Annen rentekostnad		-481 688	-629 279
Annen finanskostnad		-4 995	0
<b>Resultat av finansposter</b>		<b>-429 937</b>	<b>-567 652</b>
<b>Ordinært resultat før skattekostnad</b>		<b>1 232 682</b>	<b>129 927</b>
Skattekostnad på ordinært resultat	4	271 190	28 584
<b>Årsresultat</b>		<b>961 492</b>	<b>101 343</b>
<b>Overføringer og disponeringer</b>			
Avsatt til utbytte		200 000	450 000
Avsatt til annen egenkapital		761 492	0
Overført fra annen egenkapital		0	-348 657
<b>Sum overføringer og disponeringer</b>		<b>961 492</b>	<b>101 343</b>



<b>Balanse</b>			
Aunan Holding AS			
<b>EIENDELER</b>	<b>Note</b>	<b>2020</b>	<b>2019</b>
<b>Anleggsmidler</b>			
<b>Immaterielle eiendeler</b>			
Utsatt skattefordel	4	188 346	248 436
<b>Sum immaterielle eiendeler</b>		<b>188 346</b>	<b>248 436</b>
<b>Varige driftsmidler</b>			
Tomter, bygninger o.a. fast eiendom	8	13 848 687	14 322 048
Maskiner og anlegg		361 588	0
Driftsløsøre, inventar o.a. utstyr		100 188	145 603
<b>Sum varige driftsmidler</b>	1	<b>14 310 464</b>	<b>14 467 652</b>
<b>Finansielle anleggsmidler</b>			
Investeringer i datterselskap	9	961 860	961 860
Lån til foretak i samme konsern	7	1 720 936	2 113 765
Investeringer i tilknyttet selskap	9	400 000	400 000
Obligasjoner og andre fordringer	7	614 310	609 399
<b>Sum finansielle anleggsmidler</b>		<b>3 697 105</b>	<b>4 085 024</b>
<b>Sum anleggsmidler</b>		<b>18 195 914</b>	<b>18 801 111</b>
<b>Omløpsmidler</b>			
<b>Fordringer</b>			
Kundefordringer	8	245 389	36 009
Andre kortsiktige fordringer		267 581	56 825
<b>Sum fordringer</b>		<b>512 970</b>	<b>92 834</b>
Bankinnskudd, kontanter o.l.	2	217 122	76 235
<b>Sum omløpsmidler</b>		<b>730 092</b>	<b>169 070</b>
<b>Sum eiendeler</b>		<b>18 926 006</b>	<b>18 970 181</b>



<b>Balanse</b>			
Aunan Holding AS			
<b>EGENKAPITAL OG GJELD</b>	<b>Note</b>	<b>2020</b>	<b>2019</b>
<b>Egenkapital</b>			
<b>Innskutt egenkapital</b>			
Aksjekapital (50 aksjer á kr. 4 000)	3	200 000	200 000
Overkurs		<u>250 000</u>	<u>250 000</u>
<b>Sum innskutt egenkapital</b>		<b><u>450 000</u></b>	<b><u>450 000</u></b>
<b>Opptjent egenkapital</b>			
Annen egenkapital		<u>5 329 153</u>	<u>4 567 661</u>
<b>Sum opptjent egenkapital</b>		<b><u>5 329 153</u></b>	<b><u>4 567 661</u></b>
<b>Sum egenkapital</b>	<b>6</b>	<b><u>5 779 153</u></b>	<b><u>5 017 661</u></b>
<b>Gjeld</b>			
<b>Annen langsiktig gjeld</b>			
Gjeld til aksjonær		0	43 157
Øvrig langsiktig gjeld	7	<u>12 470 473</u>	<u>13 150 958</u>
<b>Sum annen langsiktig gjeld</b>		<b><u>12 470 473</u></b>	<b><u>13 194 115</u></b>
<b>Kortsiktig gjeld</b>			
Leverandørgjeld		2 029	299 415
Betalbar skatt	4	211 100	0
Skyldig offentlige avgifter		186 256	136 999
Utbytte	6	200 000	200 000
Annen kortsiktig gjeld		<u>76 996</u>	<u>121 992</u>
<b>Sum kortsiktig gjeld</b>		<b><u>676 380</u></b>	<b><u>758 406</u></b>
<b>Sum gjeld</b>		<b><u>13 146 853</u></b>	<b><u>13 952 520</u></b>
<b>Sum egenkapital og gjeld</b>		<b><u>18 926 006</u></b>	<b><u>18 970 181</u></b>
Levanger, 14.05.2021			
Styret i Aunan Holding AS			
<u>Håvard Aunan</u> <small>Håvard Aunan (19. May. 2021 20:30 GMT+2)</small>	<u>Marte Aunan</u> <small>Marte Rundhaug Aunan (19. May. 2021 19:26 GMT+2)</small>	<u>Jørgen Aunan</u> <small>Jørgen Rundhaug Aunan (19. May. 2021 21:58 GMT+2)</small>	
Håvard Aunan styreleder	Marte Rundhaug Aunan styremedlem	Jørgen Rundhaug Aunan styremedlem	
Aunan Holding AS		Side 3	



Aunan Holding AS

Noter til årsregnskapet 2020

## Regnskapsprinsipper

Årsregnskapet er satt opp i samsvar med regnskapsloven og NRS 8 - God regnskapsskikk for små foretak.

### Driftsinntekter

Inntekt ved salg av varer og tjenester vurderes til virkelig verdig av vederlaget, netto etter fradrag for merverdigavgift, returer, rabatter og andre avslag. Inntektsføring ved salg av varer skjer på leveringstidspunktet. Tjenester inntektsføres etterhvert som de leveres.

### Skatt

Skattekostnaden i resultatregnskapet omfatter både periodens betalbare skatt og endring i utsatt skatt. Utsatt skatt er beregnet med 22% på grunnlag av de midlertidige forskjeller som eksisterer mellom regnskapsmessige og skattemessige verdier, samt ligningsmessig underskudd til fremføring ved utgangen av regnskapsåret. Skatteøkende og skattereduserende midlertidige forskjeller som reverserer eller kan reverseres i samme periode er utlignet og nettoført. Oppføring av utsatt skattefordel på netto skattereduserende forskjeller som ikke er utlignet og underskudd til fremføring, er begrunnet med antatt fremtidig inntjening. Utsatt skatt og skattefordel som kan balanseføres er oppført netto i balansen.

Skatt på avgitt konsernbidrag er ført direkte mot skatt i balansen (føringen skjer mot betalbar skatt hvis konsernbidraget har hatt virkning på betalbar skatt og mot utsatt skatt hvis konsernbidraget har hatt virkning på utsatt skatt).

### Klassifisering og vurdering av balanseposter

Eiendeler bestemt til varig eie eller bruk er klassifisert som anleggsmidler. Eiendeler som er tilknyttet varekretsløpet er klassifisert som omløpsmidler. Fordringer klassifiseres som omløpsmidler hvis de skal tilbakebetales i løpet av ett år etter utbetalingstidspunktet. For gjeld er analoge kriterier lagt til grunn.

Omløpsmidler vurderes til laveste av anskaffelseskost og virkelig verdi. Kortsiktig gjeld balanseføres til nominelt beløp på etableringstidspunktet.

Anleggsmidler vurderes til anskaffelseskost. Varige anleggsmidler som forringes i verdi avskrives lineært over forventet økonomisk levetid. Anleggsmidlene nedskrives til virkelig verdi ved verdifall som ikke forventes å være forbigående. Langsiktig gjeld i norske kroner med unntak av andre avsetninger balanseføres til nominelt beløp på etableringstidspunktet.

### Aksjer i datterselskap

Investeringer i datterselskap er vurdert etter kostmetoden ettersom konsernet samlet ikke overstiger grensen for små foretak.

### Fordringer

Kundefordringer og andre fordringer er oppført i balansen til pålydende etter fradrag for avsetning til forventet tap. Avsetning til tap gjøres på grunnlag av individuelle vurderinger av de enkelte fordringene. I tillegg gjøres det for øvrige kundefordringer en spesifisert avsetning for å dekke antatt tap.



**Aunan Holding AS**

**Noter til årsregnskapet 2020**

**Pensjonsforpliktelser**

Selskapet har en innskuddsbasert pensjonsordning som tilfredsstiller kravene i lov om obligatorisk tjenstepensjon.



Aunan Holding AS

Noter til årsregnskapet 2020

## Note 1 Varige driftsmidler

	Bygninger	Inventar	Maskiner	Tomt	Tekn. inst. bygg	Sum
Anskaffelseskost 01.01.2020	14 550 616	1 991 867	20 000	2 197 358	2 660 650	21 420 491
Tilgang	0	0	385 694	0	0	385 694
Avgang	-393 621	0	0	0	0	-393 621
Anskaffelseskost 31.12.2020	14 156 995	1 991 867	<b>405 694</b>	2 197 358	2 660 650	21 412 564
Akkumulerte avskrivninger	1 226 171	1 891 679	44 106	0	2 590 145	5 752 100
Akkumulerte nedskrivninger	1 350 000	0	0	0	0	1 350 000
<b>Bokført verdi per 31.12.2020</b>	<b>11 580 825</b>	<b>100 188</b>	<b>361 588</b>	<b>2 197 358</b>	<b>70 505</b>	<b>14 310 464</b>
Årets avskrivninger	65 401	45 415	24 106	0	14 340	149 261
Årets nedskrivninger	0	0	0	0	0	0
Forventet økonomisk levetid	50 år	3-10 år	3 år		10 år	
Avskrivningsplan	Lineær	Lineær	Lineær		Lineær	

## Note 2 Bundne midler

Selskapet har ingen bundne bankinnskudd.

## Note 3 Aksjekapital og aksjonærinformasjon

Aksjekapitalen på kr. 200 000 består av 50 aksjer á kr. 4 000.

Oversikt over de største aksjonærene	Antall	Eierandel
Håvard Aunan	50	100%
<b>Totalt</b>	<b>50</b>	<b>100%</b>

Det utarbeides ikke konsernregnskap, i samsvar med reglene for små foretak.



Aunan Holding AS

Noter til årsregnskapet 2020

## Note 4 Skatt

<b>Årets skattekostnad</b>	<b>2020</b>	<b>2019</b>
Resultatført skatt på ordinært resultat:		
Betalbar skatt	211 100	0
For mye, for lite avsatt i fjor	0	0
Sum betalbar skatt	211 100	0
Endring i utsatt skattefordel	60 090	28 584
<b>Skattekostnad ordinært resultat</b>	<b>271 190</b>	<b>28 584</b>

Betalbar skatt i balansen:

Betalbar skatt på årets resultat	211 100	0
<b>Sum betalbar skatt i balansen</b>	<b>211 100</b>	<b>0</b>

## Note 5 Lønnskostnader, antall ansatte, godtgjørelser, lån til ansatte mm.

<b>Lønnskostnader</b>	<b>2020</b>	<b>2019</b>
Lønninger	358 408	531 619
Arbeidsgiveravgift	50 768	86 069
Pensjonskostnader	31 708	30 105
Andre ytelser	835	272
<b>Sum</b>	<b>441 719</b>	<b>648 065</b>

Sysselsatte årsverk 1 1

### Ytelser til ledende personer

	<b>Daglig leder</b>
Lønn/styrehonorar	700 069
<b>Sum</b>	<b>700 069</b>

Det er ikke gitt lån/sikkerhetsstillelse til daglig leder, styrets leder eller andre nærstående parter.

Det er ingen enkelte lån/sikkerhetsstillelser som utgjør mer enn 5% av selskapets egenkapital.

<b>Revisor</b>	<b>2020</b>	<b>2019</b>
Kostnadsført revisjonshonorar i regnskapet (eks. MVA)	22 738	14 650
Honorar for teknisk regnskapsbistad fra revisor (eks. MVA)	6 350	6 350
Annen bistand	25 000	17 150
<b>Sum</b>	<b>54 088</b>	<b>38 150</b>



Aunan Holding AS

Noter til årsregnskapet 2020

## Note 6 Egenkapital

	Aksjekapital	Overkurs	Annen egenkapital	Sum egenkapital
Egenkapital 01.01.2020	200 000	250 000	4 567 661	5 017 661
Årets resultat	0	0	961 492	961 492
Avsatt utbytte	0	0	-200 000	-200 000
Tilleggsutbytte	0	0	0	0
<b>Egenkapital 31.12.2020</b>	<b>200 000</b>	<b>250 000</b>	<b>5 329 153</b>	<b>5 779 153</b>

## Note 7 Fordringer og gjeld

	2020	2019
Fordringer med forfall senere enn ett år	1 614 667	2 113 765
Langsiktig gjeld med forfall senere enn 5 år	11 590 040	11 800 000

Per 31.12.2020 hadde selskapet en fordring på aksjonær på kroner 106 268,61. Lånet er i strid med aksjelovens § 8-7, da det ikke er stilt betryggende sikkerhet for kravet på tilbakebetaling. Lånet motregnes avsatt utbytte for regnskapsåret 2020.

## Note 8 Pantstillelser og garantier m.v.

Gjeld som er sikret ved pant o.l	2020	2019
Gjeld til kredittinstitusjoner	11 965 934	12 510 032
<b>Sum</b>	<b>11 965 934</b>	<b>12 510 032</b>
<b>Balanseført verdi av eiendeler pantsatt for egen gjeld</b>		
Tomter, bygninger	13 974 993	14 237 203
Fordringer	245 389	36 009
<b>Sum</b>	<b>14 220 382</b>	<b>14 273 212</b>



Aunan Holding AS

Noter til årsregnskapet 2020

**Note 9 Langsiktige investeringer i andre selskaper**

	<b>Forretnings- kontor</b>	<b>Eierandel/ stemmeandel</b>	<b>Egenkapital siste år (100%)</b>	<b>Resultat siste år (100%)</b>
<b>Datterselskap</b>				
Håvard Aunan AS	Levanger, Norge	100%	1 013 015	766 549
Gjemble Lille AS*	Levanger, Norge	100%	102 000	-42 000
<b>Tilknyttet selskap</b>				
Leve Utvikling AS*	Levanger, Norge	50%	1 527 000	827 000

\*Tall fra 2019














## 170\_Aunan Holding AS\_regnskap

Endelig revisjonsrapport

2021-05-19

Opprettet:	2021-05-19
Av:	Merete Lille (merete.lille@bunnpris.no)
Status:	Signert
Transaksjons-ID:	CBJCHBCAABAAn8lqJVnBvJvhyqLQblEJzUcEJ8lqa9wH

### "170\_Aunan Holding AS\_regnskap"-historikk

-  Dokument opprettet av Merete Lille (merete.lille@bunnpris.no)  
2021-05-19 - 17:12:33 GMT- IP-adresse: 89.248.8.30
-  Dokument sendt via e-post til Håvard Aunan (havard.aunan@bunnpris.no) for signering  
2021-05-19 - 17:13:32 GMT
-  Dokument sendt via e-post til Jørgen Rundhaug Aunan (jorgen-aunan@hotmail.com) for signering  
2021-05-19 - 17:13:32 GMT
-  Dokument sendt via e-post til Marte Rundhaug Aunan (marte-aunan@hotmail.com) for signering  
2021-05-19 - 17:13:33 GMT
-  E-postmelding vist av Marte Rundhaug Aunan (marte-aunan@hotmail.com)  
2021-05-19 - 17:14:38 GMT- IP-adresse: 94.246.7.58
-  Dokument e-signert av Marte Rundhaug Aunan (marte-aunan@hotmail.com)  
Signaturdato: 2021-05-19 - 17:26:02 GMT - Tidskilde: server- IP-adresse: 94.246.7.58
-  E-postmelding vist av Håvard Aunan (havard.aunan@bunnpris.no)  
2021-05-19 - 18:28:52 GMT- IP-adresse: 89.248.8.30
-  Dokument e-signert av Håvard Aunan (havard.aunan@bunnpris.no)  
Signaturdato: 2021-05-19 - 18:30:22 GMT - Tidskilde: server- IP-adresse: 89.248.8.30
-  E-postmelding vist av Jørgen Rundhaug Aunan (jorgen-aunan@hotmail.com)  
2021-05-19 - 19:57:05 GMT- IP-adresse: 84.202.202.208
-  Dokument e-signert av Jørgen Rundhaug Aunan (jorgen-aunan@hotmail.com)  
Signaturdato: 2021-05-19 - 19:58:46 GMT - Tidskilde: server- IP-adresse: 84.202.202.208
-  Avtale fullført.  
2021-05-19 - 19:58:46 GMT

