



ÅRSREGNSKAPET FOR REGNSKAPSÅRET 2020 - GENERELL INFORMASJON

Enheten

Organisasjonsnummer:	918 136 150
Organisasjonsform:	Aksjeselskap
Foretaksnavn:	MELESIO CAPITAL AS
Forretningsadresse:	Vika Atrium Oppgang D, 7 etg. 0250 OSLO

Regnskapsår

Årsregnskapets periode:	01.01.2020 - 31.12.2020
-------------------------	-------------------------

Konsern

Morselskap i konsern:	Nei
-----------------------	-----

Regnskapsregler

Regler for små foretak benyttet:	Ja
Benyttet ved utarbeidelsen av årsregnskapet til selskapet:	Regnskapslovens alminnelige regler

Årsregnskapet fastsatt av kompetent organ

Bekreftet av representant for selskapet:	Petter Bjertnæs
Dato for fastsettelse av årsregnskapet:	12.05.2021

Grunnlag for avgivelse

År 2020: Årsregnskapet er elektronisk innlevert
År 2019: Tall er hentet fra elektronisk innlevert årsregnskap fra 2020

Det er ikke krav til at årsregnskapet m.v. som sendes til Regnskapsregisteret er undertegnet. Kontrollen på at dette er utført ligger hos revisor/enhetens øverste organ. Sikkerheten ivaretas ved at innsender har rolle/rettighet for innsending av årsregnskapet via Altinn, og ved at det bekreftes at årsregnskapet er fastsatt av kompetent organ.

Brønnøysundregistrene, 10.06.2022



Resultatregnskap

Beløp i: NOK	Note	2020	2019
RESULTATREGNSKAP			
Kostnader			
Lønnskostnad	2	686 473	686 273
Annen driftskostnad	3	272 582	348 169
Sum kostnader		959 055	1 034 442
Driftsresultat		-959 055	-1 034 442
Finansinntekter og finanskostnader			
Annen renteinntekt		1 609 678	2 034 547
Gevinst ved salg av verdipapirer		85 989 276	31 625 458
Aksjeutbytte			12 236 675
Verdiøkning markedsbaserte omløpsmidler	4	39 187 594	45 559 685
Sum finansinntekter		126 786 548	91 456 365
Verdireduksjon markedsbaserte omløpsmidler			-36 171
Tap ved salg av verdipapirer		17 150 339	4 911 327
Annen finanskostnad		116 449	116 673
Sum finanskostnader		17 266 788	4 991 829
Netto finans		109 519 760	86 464 536
Ordinært resultat før skattekostnad		108 560 705	85 430 094
Skattekostnad på ordinært resultat	1, 8	42 907	340 490
Ordinært resultat etter skattekostnad		108 517 798	85 089 603
Årsresultat		108 517 798	85 089 603
Årsresultat etter minoritetsinteresser		108 517 798	85 089 603
Totalresultat		108 517 798	85 089 603
Overføringer og disponeringer			
Avsatt til annen egenkapital		108 517 798	85 089 603
Sum overføringer og disponeringer		108 517 798	85 089 603



Balanse

Beløp i: NOK	Note	2020	2019
BALANSE - EIENDELER			
Anleggsmidler			
Immaterielle eiendeler			
Utsatt skattefordel	1	98 051	
Sum immaterielle eiendeler		98 051	
Sum anleggsmidler		98 051	0
Omløpsmidler			
Varer			
Fordringer			
Andre kortsiktige fordringer		57 621	2 255 238
Sum fordringer	5	57 621	2 255 238
Investeringer			
Markedsbaserte aksjer	4	497 292 048	331 178 496
Markedsbaserte obligasjoner		2 306 251	23 408 198
Andre finansielle instrumenter			223 900
Sum investeringer		499 598 298	354 810 594
Bankinnskudd, kontanter og lignende			
Bankinnskudd, kontanter o.l.		8 312 238	9 592 373
Sum bankinnskudd, kontanter og lignende		8 312 238	9 592 373
Sum omløpsmidler		507 968 157	366 658 205
SUM EIENDELER		508 066 209	366 658 205
BALANSE - EGENKAPITAL OG GJELD			
Egenkapital			
Innskutt egenkapital			
Aksjekapital		3 000 000	1 500 000
Overkurs		193 000 000	18 000 000



Balanse

Beløp i: NOK	Note	2020	2019
Sum innskutt egenkapital		196 000 000	19 500 000
Opptjent egenkapital			
Annen egenkapital		278 727 508	170 209 709
Sum opptjent egenkapital		278 727 508	170 209 709
Sum egenkapital	6, 7	474 727 508	189 709 709
Gjeld			
Langsiktig gjeld			
Utsatt skatt	1, 8		131 798
Sum avsetninger for forpliktelser			131 798
Annen langsiktig gjeld			
Sum langsiktig gjeld		0	131 798
Kortsiktig gjeld			
Betalbar skatt	1, 8	272 757	316 697
Kortsiktig konserngjeld	9	33 000 000	176 500 000
Annen kortsiktig gjeld		65 944	
Sum kortsiktig gjeld		33 338 701	176 816 697
Sum gjeld		33 338 701	176 948 496
SUM EGENKAPITAL OG GJELD		508 066 209	366 658 205



Brønnøysundregistrene

ÅRSREGNSKAP FOR REGNSKAPSÅRET 2020 - GENERELL INFORMASJON

Journalnummer: 2021 294760

Enheten

Organisasjonsnummer: 918 136 150
Organisasjonsform: Aksjeselskap
Foretaksnavn: MELESIO CAPITAL AS
Forretningsadresse: Vika Atrium
Oppgang D, 7 etg.
0250 OSLO

Regnskapsår

Årsregnskapets periode: 01.01.2020 - 31.12.2020

Konsern

Morselskap i konsern: Nei

Regnskapsregler

Regler for små foretak benyttet: Ja
Benyttet ved utarbeidelsen av
årsregnskapet til selskapet: Regnskapslovens alminnelige regler

Årsregnskapet fastsatt av kompetent organ

Bekreftet av representant for selskapet: Petter Bjertnæs
Dato for fastsettelse av årsregnskapet: 12.05.2021

Grunnlag for avgivelse

År 2020: Årsregnskap er elektronisk innlevert.
År 2019: Tall er hentet fra elektronisk innlevert årsregnskap fra 2020.

Det er ikke krav til at årsregnskapet m.v. som sendes til Regnskapsregisteret er undertegnet. Kontrollen på at dette er utført ligger hos revisor/enhetens øverste organ. Sikkerheten ivaretas ved at innsender har rolle/rettighet for innsending av årsregnskapet via Altinn, og ved at det bekreftes at årsregnskapet er fastsatt av kompetent organ.

Brønnøysundregistrene, 12.06.2021



Organisasjonsnr: 918 136 150
MELESIO CAPITAL AS

RESULTATREGNSKAP

Beløp i: NOK	Note	2020	2019
RESULTATREGNSKAP			
Kostnader			
Lønnskostnad	2	686 473	686 273
Annen driftskostnad	3	272 582	348 169
Sum kostnader		959 055	1 034 442
Driftsresultat		-959 055	-1 034 442
Finansinntekter og finanskostnader			
Annen renteinntekt		1 609 678	2 034 547
Gevinst ved salg av verdipapirer		85 989 276	31 625 458
Aksjeutbytte			12 236 675
Verdiøkning markedsbaserte omløpsmidler 4		39 187 594	45 559 685
Sum finansinntekter		126 786 548	91 456 365
Verdireduksjon markedsbaserte omløpsmidler			-36 171
Tap ved salg av verdipapirer		17 150 339	4 911 327
Annen finanskostnad		116 449	116 673
Sum finanskostnader		17 266 788	4 991 829
Netto finans		109 519 760	86 464 536
Ordinært resultat før skattekostnad		108 560 705	85 430 094
Skattekostnad på ordinært resultat	1, 8	42 907	340 490
Ordinært resultat etter skattekostnad		108 517 798	85 089 603
Årsresultat		108 517 798	85 089 603
Årsresultat etter minoritetsinteresser		108 517 798	85 089 603
Totalresultat		108 517 798	85 089 603
Overføringer og disponeringer			
Avsatt til annen egenkapital		108 517 798	85 089 603
Sum overføringer og disponeringer		108 517 798	85 089 603



Organisasjonsnr: 918 136 150
MELESIO CAPITAL AS

BALANSE

Beløp i: NOK Note 2020 2019

BALANSE - EIENDELER

Anleggsmidler

Immaterielle eiendeler

Utsatt skattefordel 1 98 051

Sum immaterielle eiendeler 98 051

Sum anleggsmidler 98 051 0

Omløpsmidler

Varer

Fordringer

Andre kortsiktige

fordringer 57 621 2 255 238

Sum fordringer 5 57 621 2 255 238

Investeringer

Markedsbaserte aksjer 4 497 292 048 331 178 496

Markedsbaserte obligasjoner 2 306 251 23 408 198

Andre finansielle instrumenter 223 900

Sum investeringer 499 598 298 354 810 594

Bankinnskudd, kontanter og lignende

Bankinnskudd, kontanter o.

l. 8 312 238 9 592 373

Sum bankinnskudd, kontanter og lignende 8 312 238 9 592 373

Sum omløpsmidler 507 968 157 366 658 205

SUM EIENDELER 508 066 209 366 658 205

BALANSE - EGENKAPITAL OG GJELD

Egenkapital

Innskutt egenkapital

Aksjekapital 3 000 000 1 500 000

Overkurs 193 000 000 18 000 000

Sum innskutt egenkapital 196 000 000 19 500 000

Opptjent egenkapital

Annen egenkapital 278 727 508 170 209 709

Sum opptjent egenkapital 278 727 508 170 209 709

Sum egenkapital 6, 7 474 727 508 189 709 709



Gjeld			
Langsiktig gjeld			
Utsatt skatt	1, 8		131 798
Sum avsetninger for forpliktelseser			131 798
Annen langsiktig gjeld			
Sum langsiktig gjeld		0	131 798
Kortsiktig gjeld			
Betalbar skatt	1, 8	272 757	316 697
Kortsiktig konserngjeld	9	33 000 000	176 500 000
Annen kortsiktig gjeld		65 944	
Sum kortsiktig gjeld		33 338 701	176 816 697
Sum gjeld		33 338 701	176 948 496
SUM EGENKAPITAL OG GJELD		508 066 209	366 658 205



Organisasjonsnr: 918 136 150
MELESIO CAPITAL AS

NOTEOPPLYSNINGER - SELSKAP - alle poster oppgitt i hele tall

Note

Regnskapsprinsipper

Note

Antall aksjer og aksjeeiere

<u>Aksjeklasse</u>	<u>Ant. aksjer</u>	<u>Pålydende</u>	<u>Bokført verdi</u>
Ordinære aksjer	15000.00	200.00	3000000.00

<u>Aksjeeiere - fritekst</u>	<u>Antall</u>	<u>Eierandel</u>	<u>Aksjeklasse</u>
Melesio Holding AS	15000.00	100.00%	Ordinære aksjer

<u>Sum</u>	<u>Sum antall</u>	<u>Sum eierandel</u>
	15000.00	100.00%

Note

Ytelser til ledende personer

Er det gitt ytelser til ledende person: Nei

Ytelser til daglig leder

<u>Ytelser</u>	<u>Lønn</u>	<u>Pensj.forpl.</u>	<u>Andre godtgj.</u>
----------------	-------------	---------------------	----------------------

Note

Antall årsverk i regnskapsåret

Virksomheten har hatt følgende antall årsverk:
0.00

Note

Lån og sikkerhetsstillelse til ledende personer og aksjeeiere

Er det gitt lån eller sikkerhetsstillelse til ledende personer: Nei



UNIC REVISJON AS
Statsautoriserte revisorer

Unic Revisjon AS

Medlem av Den norske Revisorforening
Vekstsenteret, Olaf Helsets vei 6
Postboks 150 Oppsal
0619 Oslo

post@unicrevisjon.no
www.unicrevisjon.no

Foretaksregisteret: 999 327 885 MVA

Til generalforsamlingen i Melesio Capital AS

Uavhengig revisors beretning

Uttalelse om revisjonen av årsregnskapet

Konklusjon

Vi har revidert Melesio Capital AS sitt årsregnskap som viser et overskudd på kr 108 517 799. Årsregnskapet består av balanse per 31. desember 2020, resultatregnskap for regnskapsåret avsluttet per denne datoen og noter til årsregnskapet, herunder et sammendrag av viktige regnskapsprinsipper.

Etter vår mening er det medfølgende årsregnskapet avgitt i samsvar med lov og forskrifter og gir et rettviseende bilde av selskapets finansielle stilling per 31. desember 2020, og av dets resultater for regnskapsåret avsluttet per denne datoen i samsvar med regnskapslovens regler og god regnskapsskikk i Norge.

Grunnlag for konklusjonen

Vi har gjennomført revisjonen i samsvar med lov, forskrift og god revisjonsskikk i Norge, herunder de internasjonale revisjonsstandardene (ISA-ene). Våre oppgaver og plikter i henhold til disse standardene er beskrevet i Revisors oppgaver og plikter ved revisjon av årsregnskapet. Vi er uavhengige av selskapet slik det kreves i lov og forskrift, og har overholdt våre øvrige etiske forpliktelser i samsvar med disse kravene. Etter vår oppfatning er innhentet revisjonsbevis tilstrekkelig og hensiktsmessig som grunnlag for vår konklusjon.

Styret og daglig leders ansvar for årsregnskapet

Styret og daglig leder (ledelsen) er ansvarlig for å utarbeide årsregnskapet i samsvar med lov og forskrifter, herunder for at det gir et rettviseende bilde i samsvar med regnskapslovens regler og god regnskapsskikk i Norge. Ledelsen er også ansvarlig for slik intern kontroll som den finner nødvendig for å kunne utarbeide et årsregnskap som ikke inneholder vesentlig feilinformasjon, verken som følge av misligheter eller utilsiktede feil.

Ved utarbeidelsen av årsregnskapet må ledelsen ta standpunkt til selskapets evne til fortsatt drift og opplyse om forhold av betydning for fortsatt drift. Forutsetningen om fortsatt drift skal legges til grunn for årsregnskapet så lenge det ikke er sannsynlig at virksomheten vil bli avvirket.



UNIC REVISJON AS
Statsautoriserte revisorer

Revisors oppgaver og plikter ved revisjonen av årsregnskapet

Vårt mål er å oppnå betryggende sikkerhet for at årsregnskapet som helhet ikke inneholder vesentlig feilinformasjon, verken som følge av misligheter eller utilsiktede feil, og å avgi en revisjonsberetning som inneholder vår konklusjon. Betryggende sikkerhet er en høy grad av sikkerhet, men ingen garanti for at en revisjon utført i samsvar med lov, forskrift og god revisjonsskikk i Norge, herunder ISA-ene, alltid vil avdekke vesentlig feilinformasjon som eksisterer. Feilinformasjon kan oppstå som følge av misligheter eller utilsiktede feil. Feilinformasjon blir vurdert som vesentlig dersom den enkeltvis eller samlet med rimelighet kan forventes å påvirke økonomiske beslutninger som brukerne foretar basert på årsregnskapet.

For videre beskrivelse av revisors oppgaver og plikter vises det til revisorforeningen.no/revisjonsberetninger.

Uttalelse om andre lovmessige krav

Konklusjon om registrering og dokumentasjon

Basert på vår revisjon av årsregnskapet som beskrevet ovenfor, og kontrollhandlinger vi har funnet nødvendig i henhold til internasjonal standard for attestasjonsoppdrag (ISAE) 3000 «Attestasjonsoppdrag som ikke er revisjon eller forenklet revisorkontroll av historisk finansiell informasjon», mener vi at ledelsen har oppfylt sin plikt til å sørge for ordentlig og oversiktlig registrering og dokumentasjon av selskapets regnskapsopplysninger i samsvar med lov, og god bokføringskikk i Norge.

Oslo, 12.05.2021
Unic Revisjon AS

Arild Breivold
statsautorisert revisor



MELESIO CAPITAL AS

ORG. NR. 918 136 150

ÅRSREGNSKAP FOR 2020



MELESIO CAPITAL AS – ÅRSREGNSKAP FOR 2020

Melesio Capital AS – Resultatregnskap


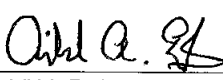

Resultatregnskap (tall i NOK)	Note	2020	2019
Driftsinntekter		0	0
Lønn og sosiale kostnader	2	686 473	686 273
Driftskostnader	3	272 582	348 169
Driftsresultat		- 959 055	- 1 034 442
Renteinntekter		1 609 678	2 034 547
Gevinst ved salg av verdipapirer		85 989 276	31 625 458
Aksjeutbytte		0	12 236 675
Verdireg. av markedsbaserte finansielle omløpsmidler	4	39 187 594	45 595 856
Tap ved salg av verdipapirer		- 17 150 339	- 4 911 327
Rentekostnader		- 112	0
Andre finanskostnader		- 116 337	- 116 673
Netto finansposter		109 519 760	86 464 536
Resultat før skattekostnad		108 560 705	85 430 094
Skattekostnad	8	42 907	340 490
Årsresultat		108 517 799	85 089 603
Disponering av Årets Resultat:			
Overført til fri egenkapital		108 517 799	85 089 603
Totalt		108 517 799	85 089 603



MELESIO CAPITAL AS – ÅRSREGNSKAP FOR 2020

Melesio Capital AS – Balanse

Balanse (tall i NOK)	Note	31.12.2020	31.12.2019
EIENDELER			
Anleggsmidler			
Utsatt skattefordel		98 051	0
Sum anleggsmidler		98 051	0
Omløpsmidler			
Andre kortsiktige fordringer		57 621	2 255 238
Aksjer, grunnfondsbevis og fondsandeler	4	497 292 048	331 178 496
Obligasjoner, lån		2 306 251	23 408 198
Derivater, terminer		0	223 900
<u>Bankinnskudd, kontanter og lignende</u>			
Bankinnskudd		8 312 238	9 592 373
Sum omløpsmidler		507 968 157	366 658 205
SUM EIENDELER		508 066 209	366 658 205
EGENKAPITAL OG GJELD			
Egenkapital 6, 7			
<u>Innskutt egenkapital</u>			
Aksjekapital (15 000 aksjer à kr 200)		3 000 000	1 500 000
Overkurs		193 000 000	18 000 000
Sum innskutt egenkapital		196 000 000	19 500 000
<u>Opptjent egenkapital</u>			
Annen egenkapital		278 727 508	170 209 709
Sum egenkapital		474 727 508	189 709 709
Gjeld			
Utsatt skatt	8	0	131 798
<u>Kortsiktig gjeld</u>			
Skyldig skatt	8	272 757	316 697
Gjeld til morselskap	9	33 000 000	176 500 000
Annen kortsiktig gjeld		65 944	0
Sum kortsiktig gjeld		33 338 701	176 816 697
Sum gjeld		33 338 701	176 948 496
SUM GJELD OG EGENKAPITAL		508 066 209	366 658 205

Oslo, den 12. mai 2021
for Melesio Capital AS
Roy O. Myklebust
Styreleder
Arild A. Engh
Styremedlem
Petter Bjertnæs
Styremedlem



MELESIO CAPITAL AS – ÅRSREGNSKAP FOR 2020

Melesio Capital AS – Noter

Note 1 – Regnskapsprinsipper

Årsregnskapet er satt opp i samsvar med regnskapsloven av 1998 og god regnskapsskikk for små foretak. Eiendeler bestemt til varig eie eller bruk er klassifisert som anleggsmidler. Andre eiendeler er klassifisert som omløpsmidler. Fordringer som skal tilbakebetales innen ett år er klassifisert som omløpsmidler. Ved klassifisering av kortsiktig og langsiktig gjeld er tilsvarende kriterier lagt til grunn.

Omløpsmidler

Finansielle omløpsmidler

Investeringer av finansiell karakter klassifiseres som omløpsmidler. Børsnoterte verdipapirer med god eierspredning og likviditet inngår i handelsportefølje og verdsettes til markedsverdi på balansedagen. Gevinst og tap ved salg av finansielle eiendeler beregnes utfra differansen mellom salgsvederlaget og kostprisen.

Øvrige omløpsmidler

Øvrige omløpsmidler vurderes til laveste av anskaffelseskost og virkelig verdi.

Skatter

Skattekostnaden sammenstilles med regnskapsmessig resultat før skatt. Skattekostnaden består av betalbar skatt og endring i utsatt skatt. Utsatt skatt i balansen er beregnet av midlertidige forskjeller mellom skattemessige og regnskapsmessige verdier og underskudd til fremføring ved utgangen av regnskapsåret.

Note 2 – Antall ansatte, lønn, mv.

Selskapet har i 2019 ikke hatt ansatte. Lønnskostnader består av følgende poster:

	2020	2019
Lønninger, honorarer, mv.	600 000	600 000
Arbeidsgiveravgift	86 473	86 273
Pensjonskostnader	0	0
Andre ytelser	0	0
Sum lønnskostnader	686 473	686 273

Ytelser til ledende personer:

Utbetaling av styrehonorar til styreleder, Roy Myklebust, for 2020 utgjør kr. 200.000,- (kr. 200.000,- i 2019).

Utbetaling av styrehonorar til styremedlem, Arild Engh, for 2020 utgjør kr. 200.000,- (kr. 200.000,- i 2019).

Utbetaling av styrehonorar til styremedlem, Petter Bjertnæs, for 2020 utgjør kr. 200.000,- (kr. 200.000,- i 2019).

Obligatorisk tjenstepensjon:

Selskapet har ikke plikt til å ha obligatorisk tjenstepensjon.

Note 3 – Revisors honorar

Honorar til revisor i 2020 utgjør kr. 28.125,- inkl. mva., hvorav kr. 13.750,- er relatert til ordinær revisjon, kr. 10.000,- er relatert til bistand ifm utarbeidelse av ligningspapirer, mv. og kr. 4.375,- er relatert til bistand ifm gjeldskonvertering i 2020.

Note 4 – Markedsbaserte aksjer, egenkapitalbevis og fondsandeler

	Markedsverdi	Kostpris
Markedsbaserte aksjer / andeler per 31.12.20	497 292 047	391 686 989

Alle omløpsaksjer, egenkapitalbevis og fondsandeler vurderes som kortsiktige plasseringer, og vurderes som en portefølje. Det er i 2020 foretatt en positiv verdiregulering av denne porteføljen med kr. 40.361.044,-. Det er samtidig foretatt en negativ verdiregulering av obligasjonsporteføljen og valutaterminer på kr. 1.173.450,-.

Note 5 – Fordringer

Kortsiktige fordringer per utgangen av 2020 utgjorde kr. 57.621,-, sammenlignet med kr. 2.255.238,- ved utgangen av 2019.



MELESIO CAPITAL AS – ÅRSREGNSKAP FOR 2020

Note 6 – EK avstemming

	Aksjekapital	Overkurs	Annen EK	SUM
Egenkapital 31. desember 2018	1 500 000	18 000 000	85 120 106	104 620 106
Årets resultat			85 089 603	85 089 603
Egenkapital 31. desember 2019	1 500 000	18 000 000	170 209 709	189 709 709
Kapitalforhøyelse ifm konvertering av lån	1 500 000	175 000 000		176 500 000
Årets resultat			108 517 799	108 517 799
Egenkapital 31. desember 2020	3 000 000	193 000 000	278 727 508	474 727 508

Note 7 – Aksjeiere

Selskapets aksjekapital består av 15.000 aksjer à kr 200. Samtlige aksjer eies av Melesio Holding AS.

Note 8 – Skatter

Spesifikasjon av forskjellen mellom regnskapsmessig resultat før skattekostnad og skattepliktig nettoinntekt:

	2020	2019
Resultat før skattekostnad	108 560 705	85 430 094
- permanente forskjeller	- 108 494 351	- 83 954 390
+ Midlertidige forskjeller	1 173 450	-36 171
- fusjons- og stiftelseskostnader	0	0
Skattemessig resultat	1 239 804	1 439 533
- underskudd til fremføring	0	0
Beregnet skatt	272 757	316 697
+ for lite avsatt skatt tidligere år	0	0
Betalbar skatt	272 757	316 697
+/- Endring utsatt skatt	- 229 850	23 793
Sum skattekostnad i resultatregnskapet	42 907	340 490

Utsatt skatt

Utsatt skatt/utsatt skattefordel i balansen avsettes på grunnlag av forskjeller mellom regnskapsmessige og skattemessige verdier i henhold til norsk regnskapsstandard for skatt. Midlertidige skatteøkende og skattereduserende forskjeller som kan utlignes er nettoført.

Midlertidige forskjeller knyttet til:	31.12.2020	31.12.2019
Verdiregulering aksjer utenfor EØS / omløpsobligasjoner	- 445 688	375 184
Verdiregulering valutaterminer	0	223 900
Sum midlertidige forskjeller	- 445 688	599 084
Verdi av fremførbart underskudd	0	0
Utsatt skatt (skattefordel) per 31.12.18	- 98 051	131 798

Note 9 – Kortsiktig gjeld til morselskap

Per 31.12.2020 hadde selskapet kortsiktig gjeld til konsernselskaper på kr. 33 millioner. Det beregnes ikke rente på denne gjelden. Per utgangen av 2019 hadde selskapet kortsiktig gjeld til konsernselskaper på kr. 176,5 millioner som var relatert til kjøpet av investeringsporteføljen i det tidligere Melesio Capital AS i 2016. I 2020 ble denne gjelden gjort opp gjennom at fordringen ble konvertert til egenkapital.



MELESIO CAPITAL AS – ÅRSREGNSKAP FOR 2020

[Revisjonsberetning]