



ÅRSREGNSKAPET FOR REGNSKAPSÅRET 2022 - GENERELL INFORMASJON

Enheten

Organisasjonsnummer: 928 293 696
Organisasjonsform: Aksjeselskap
Foretaksnavn: TROND MARLOW HOLDING AS
Forretningsadresse: Leirskallhellinga 4
1164 OSLO

Regnskapsår

Årsregnskapets periode: 01.01.2022 - 31.12.2022

Konsern

Morselskap i konsern: Ja
Konsernregnskap lagt ved: Nei

Regnskapsregler

Regler for små foretak benyttet: Ja
Benyttet ved utarbeidelsen av årsregnskapet til selskapet: Regnskapslovens alminnelige regler

Årsregnskapet fastsatt av kompetent organ

Bekreftet av representant for selskapet: Trond Marlow Christensen
Dato for fastsettelse av årsregnskapet: 29.06.2023

Grunnlag for avgivelse

År 2022: Årsregnskapet er elektronisk innlevert
År 2021: Tall er hentet fra elektronisk innlevert årsregnskap fra 2022

Det er ikke krav til at årsregnskapet m.v. som sendes til Regnskapsregisteret er undertegnet. Kontrollen på at dette er utført ligger hos revisor/enhetens øverste organ. Sikkerheten ivaretas ved at innsender har rolle/rettighet for innsending av årsregnskapet via Altinn, og ved at det bekreftes at årsregnskapet er fastsatt av kompetent organ.

Brønnøysundregistrene, 01.06.2024



Resultatregnskap

Beløp i: NOK	Note	2022	2021
RESULTATREGNSKAP			
Kostnader			
Annen driftskostnad		81 481	122 329
Sum kostnader		81 481	122 329
Driftsresultat		-81 481	-122 329
Finansinntekter og finanskostnader			
Annen renteinntekt		180 754	3 549
Annen finansinntekt		170 940	
Annen finanskostnad		-33 103	
Nedskrivning av andre finansielle anleggsmidler	4		
Sum finansinntekter		318 591	3 549
Verdireduksjon markedsbaserte omløpsmidler		539 891	
Sum finanskostnader		539 891	
Netto finans		-221 300	3 549
Ordinært resultat før skattekostnad		-302 780	-118 780
Skattekostnad på resultat		1 305	
Ordinært resultat etter skattekostnad		-304 085	-118 780
Årsresultat	1	-304 085	-118 780
Årsresultat etter minoritetsinteresser		-304 085	-118 780
Totalresultat		-304 085	-118 780
Overføringer og disponeringer			
Overført annen egenkapital		-304 085	-118 780
Sum overføringer og disponeringer		-304 085	-118 780



Balanse

Beløp i: NOK	Note	2022	2021
BALANSE - EIENDELER			
Anleggsmidler			
Immaterielle eiendeler			
Finansielle anleggsmidler			
Investering i datterselskap		30 000	30 000
Investeringer i tilknyttet selskap		11 496	11 496
Sum finansielle anleggsmidler	4	41 496	41 496
Sum anleggsmidler		41 496	41 496
Omløpsmidler			
Varer			
Fordringer			
Andre fordringer			68 345
Sum fordringer			68 345
Investeringer			
Investeringer i aksjer og andeler	4	3 704 502	
Sum investeringer		3 704 502	
Bankinnskudd, kontanter og lignende			
Sum bankinnskudd, kontanter og lignende		24 989 968	28 916 405
Sum omløpsmidler		28 694 470	28 984 750
SUM EIENDELER		28 735 966	29 026 246
BALANSE - EGENKAPITAL OG GJELD			
Egenkapital			
Innskutt egenkapital			
Aksjekapital	1, 3	110 362	110 362
Overkurs	1	678	678



Balanse

Beløp i: NOK	Note	2022	2021
Sum innskutt egenkapital		111 039	111 039
Opptjent egenkapital			
Annen egenkapital	1	28 611 121	28 915 207
Sum opptjent egenkapital		28 611 121	28 915 207
Sum egenkapital	1	28 722 161	29 026 246
Sum langsiktig gjeld		0	0
Kortsiktig gjeld			
Leverandørgjeld		12 500	
Betalbar skatt		1 305	
Sum kortsiktig gjeld		13 805	
Sum gjeld		13 805	0
SUM EGENKAPITAL OG GJELD		28 735 966	29 026 246



Brønnøysundregistrene

ÅRSREGNSKAP FOR REGNSKAPSÅRET 2022 - GENERELL INFORMASJON

Journalnummer: 2023 585575

Enheten

Organisasjonsnummer: 928 293 696
Organisasjonsform: Aksjeselskap
Foretaksnavn: TROND MARLOW HOLDING AS
Forretningsadresse: Leirskallhellinga 4
1164 OSLO

Regnskapsår

Årsregnskapets periode: 01.01.2022 - 31.12.2022

Konsern

Morselskap i konsern: Ja
Konsernregnskap lagt ved: Nei

Regnskapsregler

Regler for små foretak benyttet: Ja
Benyttet ved utarbeidelsen av
årsregnskapet til selskapet: Regnskapslovens alminnelige regler

Årsregnskapet fastsatt av kompetent organ

Bekreftet av representant for selskapet: Trond Marlow Christensen
Dato for fastsettelse av årsregnskapet: 29.06.2023

Grunnlag for avgivelse

År 2022: Årsregnskap er elektronisk innlevert.
År 2021: Tall er hentet fra elektronisk innlevert årsregnskap fra 2022.

Det er ikke krav til at årsregnskapet m.v. som sendes til Regnskapsregisteret er undertegnet. Kontrollen på at dette er utført ligger hos revisor/enhetens øverste organ. Sikkerheten ivaretas ved at innsender har rolle/rettighet for innsending av årsregnskapet via Altinn, og ved at det bekreftes at årsregnskapet er fastsatt av kompetent organ.

Brønnøysundregistrene, 17.07.2023



Organisasjonsnr: 928 293 696
TROND MARLOW HOLDING AS

RESULTATREGNSKAP

Beløp i: NOK	Note	2022	2021
RESULTATREGNSKAP			
Kostnader			
Annen driftskostnad		81 481	122 329
Sum kostnader		81 481	122 329
Driftsresultat		-81 481	-122 329
Finansinntekter og finanskostnader			
Annen renteinntekt		180 754	3 549
Annen finansinntekt		170 940	
Annen finanskostnad		-33 103	
Nedskrivning av andre finansielle anleggsmidler	4		
Sum finansinntekter		318 591	3 549
Verdireduksjon markedsbaserte omløpsmidler		539 891	
Sum finanskostnader		539 891	
Netto finans		-221 300	3 549
Ordinært resultat før skattekostnad		-302 780	-118 780
Skattekostnad på resultat		1 305	
Ordinært resultat etter skattekostnad		-304 085	-118 780
Årsresultat	1	-304 085	-118 780
Årsresultat etter minoritetsinteresser		-304 085	-118 780
Totalresultat		-304 085	-118 780
Overføringer og disponeringer			
Overført annen egenkapital		-304 085	-118 780
Sum overføringer og disponeringer		-304 085	-118 780



Organisasjonsnr: 928 293 696
TROND MARLOW HOLDING AS

BALANSE

Beløp i: NOK	Note	2022	2021
--------------	------	------	------

BALANSE - EIENDELER

Anleggsmidler Immaterielle eiendeler

Finansielle anleggsmidler			
Investering i datterselskap		30 000	30 000
Investeringer i tilknyttet selskap		11 496	11 496
Sum finansielle anleggsmidler	4	41 496	41 496
Sum anleggsmidler		41 496	41 496

Omløpsmidler Varer

Fordringer			
Andre fordringer			68 345
Sum fordringer			68 345

Investeringer			
Investeringer i aksjer og andeler	4	3 704 502	
Sum investeringer		3 704 502	

Bankinnskudd, kontanter og lignende			
Sum bankinnskudd, kontanter og lignende		24 989 968	28 916 405
Sum omløpsmidler		28 694 470	28 984 750
SUM EIENDELER		28 735 966	29 026 246

BALANSE - EGENKAPITAL OG GJELD

Egenkapital			
Innskutt egenkapital			
Aksjekapital	1, 3	110 362	110 362
Overkurs	1	678	678
Sum innskutt egenkapital		111 039	111 039

Opptjent egenkapital			
Annen egenkapital	1	28 611 121	28 915 207
Sum opptjent egenkapital		28 611 121	28 915 207
Sum egenkapital	1	28 722 161	29 026 246



Sum langsiktig gjeld	0	0
Kortsiktig gjeld		
Leverandørgjeld	12 500	
Betalbar skatt	1 305	
Sum kortsiktig gjeld	13 805	
Sum gjeld	13 805	0
SUM EGENKAPITAL OG GJELD	28 735 966	29 026 246



Organisasjonsnr: 928 293 696
TROND MARLOW HOLDING AS

NOTEOPPLYSNINGER - SELSKAP - alle poster oppgitt i hele tall

Note

Antall årsverk i regnskapsåret
0.00

Sum Beløp

Balanseført verdi 31.12. Varige driftsmidler Immaterielle eiend.

Konsernregnskap

Morselskapet sitt navn

Forretningskontor for morselskapet

Begrunnelse for at datterselskap er utelatt fra konsolideringen

Samlet beløp - tilknyttet selskap Årets Fjorårets

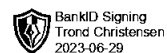
Samlet beløp - foretak i samme konsern Årets Fjorårets

Samlet beløp - foretak i samme konsern Årets Fjorårets

Samlet beløp - felles kontrollert virksomhet Årets Fjorårets

Pantstillelse Beløp

Beholdning av egne aksjer Antall Pålydende Andel av aksjek.



**Årsregnskap
Trond Marlow Holding AS
2022**



Trond Marlow Holding AS

**Resultatregnskap for perioden
1. januar 2022 til 31. desember 2022**

	Note	2022	2021
Driftsinntekter			
Driftskostnader			
Annen driftskostnad		81 481	122 329
<i>Sum driftskostnader</i>		<i>81 481</i>	<i>122 329</i>
Driftsresultat		(81 481)	(122 329)
Finansinntekter og finanskostnader			
Annen renteinntekt		180 754	3 549
Annen finansinntekt		170 940	0
Annen finanskostnad		33 103	0
Verdireduksjon markedsbaserte omløpsmidler		539 891	0
<i>Resultat av finansposter</i>		<i>(221 300)</i>	<i>3 549</i>
<i>Resultat før skattekostnad</i>	2	<i>(302 780)</i>	<i>(118 780)</i>
Skattekostnad på resultat		1 305	0
Årsresultat	1	(304 085)	(118 780)
Overført annen egenkapital		(304 085)	(118 780)
Sum overføringer		(304 085)	(118 780)



Trond Marlow Holding AS

Balanse pr. 31. desember 2022

Eiendeler

	Note	2022	2021
Aksjer i datterselskap		30 000	30 000
Aksjer i tilknyttet selskap		11 496	11 496
<i>Sum finansielle anleggsmidler</i>	4	<u>41 496</u>	<u>41 496</u>
Sum anleggsmidler		41 496	41 496

Omløpsmidler


Fordringer

Andre fordringer		0	68 345
<i>Sum fordringer</i>		<u>0</u>	<u>68 345</u>

Investeringer i aksjer og andeler	4	3 704 502	0
<i>Sum investeringer</i>		<u>3 704 502</u>	<u>0</u>
Kontanter og bankbeholdning		24 989 968	28 916 405

Sum omløpsmidler		28 694 470	28 984 750
-------------------------	--	-------------------	-------------------

Sum eiendeler		28 735 966	29 026 246
----------------------	--	-------------------	-------------------



Trond Marlow Holding AS

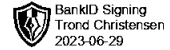
Balanse pr. 31. desember 2022

Egenkapital og gjeld

	Note	2022	2021
Egenkapital			
Innskutt egenkapital			
Aksjekapital	1, 3	110 362	110 362
Overkurs	1	678	678
<i>Sum innskutt egenkapital</i>		<i>111 039</i>	<i>111 039</i>
Opptjent egenkapital			
Annen egenkapital	1	28 611 121	28 915 207
<i>Sum opptjent egenkapital</i>		<i>28 611 121</i>	<i>28 915 207</i>
Sum egenkapital	1	28 722 161	29 026 246
Leverandørgjeld		12 500	0
Betalbar skatt		1 305	0
<i>Sum kortsiktig gjeld</i>		<i>13 805</i>	<i>0</i>
Sum gjeld		13 805	0
Sum egenkapital og gjeld		28 735 966	29 026 246

29.06.2023

Trond Marlow Christensen
styreleder



Noter til regnskapet

31. desember 2022

Regnskapsprinsipper

Regnskapet er utarbeidet i henhold til norske regnskapsregler/-standarder for små foretak.

Klassifisering og generelle regler for vurdering av balanseposter

Omløpsmidler og kortsiktig gjeld omfatter normalt poster som forfaller til betaling innen ett år etter balansedagen, samt poster som knytter seg til varekretsløpet. Øvrige poster er klassifisert som anleggsmiddel/langsiktig gjeld.

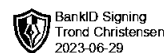
Omløpsmidler vurderes til laveste av anskaffelseskost og virkelig verdi. Kortsiktig gjeld balanseføres til nominelt mottatt beløp på etableringstidspunktet.

Anleggsmidler vurderes til anskaffelseskost, men nedskrives til virkelig verdi når verdifallet ikke forventes å være forbigående. Anleggsmidler med begrenset økonomisk levetid nedskrives planmessig. Langsiktig gjeld balanseføres til nominelt mottatt beløp på etableringstidspunktet.

Skatt

Skattekostnaden i resultatregnskapet omfatter både periodens betalbare skatt og endring i utsatt skatt.

Utsatt skatt er beregnet med 22 % (2021: 22 %) på grunnlag av de midlertidige forskjeller som eksisterer mellom regnskapsmessige og skattemessige verdier, samt ligningsmessig underskudd til fremføring ved utgangen av regnskapsåret. Skatteøkende og skattereduserende midlertidige forskjeller som reverserer eller kan reversere i samme periode er utlignet og nettoført.



1. Egenkapital

	Aksjekapital	Overkurs	Annen EK	Sum
Egenkapital 01.01	110 362	678	28 915 207	29 026 246
Årets resultat			-304 085	-304 085
Egenkapital pr. 31.12	110 362	678	28 611 121	28 722 161

2. Skatt

Årets skattekostnad fordeler seg på:	2022	2021
Betalbar skatt	1 305	0
Endring i utsatt skatt/- skattefordel	0	0
Sum skattekostnad	1 305	0

Beregning av årets skattegrunnlag:

Resultat før skatt	-302 780	-118 780
Permanente forskjeller	405 929	24 921
Endring i midlertidige forskjeller	0	0
Årets skattegrunnlag før anvendelse av underskudd til fremføring	103 149	-93 859
Anvendt / overført underskudd til fremføring	-97 219	0
Årets skattegrunnlag	5 930	-93 859

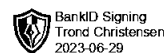
Oversikt over midlertidige forskjeller:

	Endring		
Underskudd til fremføring	0	0	-97 219
Sum	-97 219	0	-97 219
Beregnet utsatt skatt/- skattefordel(-), 22 % (2021: 22 %)	-21 388	0	-21 388
Bokført utsatt skatt/- skattefordel(-), 22 % (2021: 22 %)	0	0	0

Utsatt skattefordel er ikke balanseført i tråd med unntaksregler for små foretak.

Forklaring til hvorfor årets skattekostnad ikke utgjør 22 % (2021: 22 %) av resultat før skatt:

	2022	2021
Resultat før skatt (22 %)	-66 612	-26 132
Permanente forskjeller (22 %)	89 304	5 483
Effekt av endring i skattesats	0	0
Beregnet skattekostnad	22 693	-20 649



3. Aksjekapitalen og aksjonærinformasjon

Aksjekapitalen består av:	Antall	Pålydende	Balanseført
Ordinære aksjer	1	110 362	110 362
Sum	1	110 362	110 362

Alle aksjer gir samme rettigheter i selskapet.

Trond Marlow Holding AS hadde 1 aksjonærer pr.31.12.2022.

Oversikt over de største aksjonærene pr. 31.12:

Aksjonær	Ordinære	Sum	Eierandel	Stemmeandel
Trond Marlow Christensen	110 362	110 362	100%	100%
Totalt antall aksjer	110 362	110 362	100%	100%

4. Aksjer og andeler i andre foretak m.v.

Anleggsaksjer	Eierandel i %	Antall	Kostpris	Bokført verdi
Fossveien 13b AS	100	30 000	30 000	30 000
Oslo Gate 39 AS	38,32	11 496	11 496	11 496
AF Gruppen ASA		1300	211 457	211 457
Arendals Fossekompani ASA		300	117 959	117 959
Atea ASA		2 000	273 868	273 868
DNB Bank AS		6 500	1 234 866	1 234 866
Mowi ASA		1 000	213 607	213 607
Okea ASA		4 000	115 847	115 847
Schibsted ASA		2 000	490 988	490 988
Storebrand ASA		3 000	250 653	250 653
Tekna Holding ASA		60	1 106	1 106
Telenor ASA		6 500	884 042	884 042
Fondsfinans utbytte (F)			100 000	100 000
Landkreditt Utbytte (F)			50 000	50 000
Dnb USA indeks A			100 000	100 000
DNB Norden Indeks A			100 000	100 000
Storebrand Global Indeks Valut			100 000	100 000
Sum			4 285 889	4 285 889



Til generalforsamlingen i Trond Marlow Holding AS

Uavhengig revisors beretning

Konklusjon

Vi har revidert Trond Marlow Holding AS sitt årsregnskap som viser et underskudd på kr 304.085. Årsregnskapet består av balanse per 31. desember 2022, resultatregnskap for regnskapsåret avsluttet per denne datoen og noter til årsregnskapet, herunder et sammendrag av viktige regnskapsprinsipper.

Etter vår mening

- oppfyller årsregnskapet gjeldende lovkrav, og
- gir årsregnskapet et rettviseende bilde av selskapets finansielle stilling per 31. desember 2022 og av dets resultat for regnskapsåret avsluttet per denne datoen i samsvar med regnskapslovens regler og god regnskapsskikk i Norge.

Grunnlag for konklusjonen

Vi har gjennomført revisjonen i samsvar med de internasjonale revisjonsstandardene International Standards on Auditing (ISA-ene). Våre oppgaver og plikter i henhold til disse standardene er beskrevet nedenfor under Revisors oppgaver og plikter ved revisjonen av årsregnskapet. Vi er uavhengige av selskapet slik det kreves i lov, forskrift og International Code of Ethics for Professional Accountants (inkludert internasjonale uavhengighetsstandarder) utstedt av the International Ethics Standards Board for Accountants (IESBA-reglene), og vi har overholdt våre øvrige etiske forpliktelser i samsvar med disse kravene. Innhentet revisjonsbevis er etter vår vurdering tilstrekkelig og hensiktsmessig som grunnlag for vår konklusjon.

Ledelsens ansvar for årsregnskapet

Ledelsen (styret og daglig leder) er ansvarlig for å utarbeide årsregnskapet og for at det gir et rettviseende bilde i samsvar med regnskapslovens regler og god regnskapsskikk i Norge. Ledelsen er også ansvarlig for slik intern kontroll som den finner nødvendig for å kunne utarbeide et årsregnskap som ikke inneholder vesentlig feilinformasjon, verken som følge av misligheter eller utilsiktede feil.

Ved utarbeidelsen av årsregnskapet må ledelsen ta standpunkt til selskapets evne til fortsatt drift og opplyse om forhold av betydning for fortsatt drift. Forutsetningen om fortsatt drift skal legges til grunn for årsregnskapet så lenge det ikke er sannsynlig at virksomheten vil bli avvirket.

Revisors oppgaver og plikter ved revisjonen av årsregnskapet

Vårt mål er å oppnå betryggende sikkerhet for at årsregnskapet som helhet ikke inneholder vesentlig feilinformasjon, verken som følge av misligheter eller utilsiktede feil, og å avgi en revisjonsberetning som inneholder vår konklusjon. Betryggende sikkerhet er en høy grad av sikkerhet, men ingen garanti for at en revisjon utført i samsvar med ISA-ene, alltid vil avdekke vesentlig feilinformasjon som eksisterer. Feilinformasjon kan oppstå som følge av misligheter eller utilsiktede feil. Feilinformasjon blir vurdert som vesentlig dersom den enkeltvis eller samlet med rimelighet kan forventes å påvirke økonomiske beslutninger som brukerne foretar basert på årsregnskapet.

For videre beskrivelse av revisors oppgaver og plikter vises det til:

<https://revisorforeningen.no/revisjonsberetninger>

Post- og besøksadresse:

Holbergs gate 21

0166 Oslo

Telefon: +47 23 31 07 20

Medlemmer av Den Norske Revisorforening

Bankgiro:

8397 05 05914

Organisasjonsnr:

975 800 679MVA

Dette dokumentet er signert med PAdES-formatet (PDF Advanced Electronic Signatures) av Signicat. Dette sikrer dokumentet og dets vedlegg mot endringer etter signering.

SIGNICAT



Alpha Revisjon AS

Tåle Johnsen
statsautorisert revisor
(elektronisk signert)

Post- og besøksadresse:

Holbergs gate 21

0166 Oslo

Telefon: +47 23 31 07 20

Medlemmer av Den Norske Revisorforening

Bankgiro:

8397 05 05914

Organisasjonsnr:

975 800 679MVA

Dette dokumentet er signert med PAdES-formatet (PDF Advanced Electronic Signatures) av Signicat. Dette sikrer dokumentet og det er beskyttet mot endringer etter signering.

SIGNICAT



Elektronisk signatur

Signert av

Johnsen, Tåle

Norwegian BankID

Dato og tid

(UTC+01:00) Amsterdam, Berlin, Bern, Rome, Stockholm, Vienna

04.07.2023 14.40.25

Dette dokumentet er signert med elektronisk signatur. En elektronisk signatur er juridisk forpliktende på samme måte som en håndskrevet signatur på papir. Denne siden er lagt til dokumentet for å vise grunnleggende informasjon om signaturen(e), og på de foregående sidene kan du lese dokumentet som er signert. Vedlagt finnes også en PDF med signatordetaljer, og en XML-fil med innholdet i den elektroniske signaturen(e). Vedleggene kan brukes for å verifisere gyldigheten av dokumentets signatur ved behov.