



## ÅRSREGNSKAPET FOR REGNSKAPSÅRET 2024 - GENERELL INFORMASJON

### Enheten

Organisasjonsnummer: 996 745 376  
Organisasjonsform: Aksjeselskap  
Foretaksnavn: MOBILISE AS  
Forretningsadresse: Lysaker torg 2  
1366 LYSAKER

### Regnskapsår

Årsregnskapets periode: 01.01.2024 - 31.12.2024

### Konsern

Morselskap i konsern: Nei

### Regnskapsregler

Regler for små foretak benyttet: Ja  
Benyttet ved utarbeidelsen av årsregnskapet til selskapet: Regnskapslovens alminnelige regler

### Årsregnskapet fastsatt av kompetent organ

Bekreftet av representant for selskapet: Richard Dirdal  
Dato for fastsettelse av årsregnskapet: 26.06.2025

### Grunnlag for avgivelse

År 2024: Årsregnskapet er elektronisk innlevert  
År 2023: Tall er hentet fra elektronisk innlevert årsregnskap fra 2024

*Det er ikke krav til at årsregnskapet m.v. som sendes til Regnskapsregisteret er undertegnet. Kontrollen på at dette er utført ligger hos revisor/enhetens øverste organ. Sikkerheten ivaretas ved at innsender har rolle/rettighet for innsending av årsregnskapet via Altinn, og ved at det bekreftes at årsregnskapet er fastsatt av kompetent organ.*

Brønnøysundregistrene, 06.07.2025



### Resultatregnskap

Beløp i: NOK	Note	2024	2023
<b>RESULTATREGNSKAP</b>			
<b>Inntekter</b>			
Salgsinntekt		8 207 856	6 785 810
<b>Sum inntekter</b>		<b>8 207 856</b>	<b>6 785 810</b>
<b>Kostnader</b>			
Lønnskostnad	1	3 656 974	3 552 225
Avskrivning av driftsmidler og immaterielle eiendeler	2	1 165 254	1 348 060
Annen driftskostnad		2 167 115	2 834 323
<b>Sum kostnader</b>		<b>6 989 343</b>	<b>7 734 608</b>
<b>Driftsresultat</b>		<b>1 218 513</b>	<b>-948 798</b>
<b>Finansinntekter og finanskostnader</b>			
Annen renteinntekt		15 502	7 713
Annen finansinntekt		1 663	7 913
<b>Sum finansinntekter</b>		<b>17 165</b>	<b>15 626</b>
Annen rentekostnad		183 847	156 055
Annen finanskostnad		6 924	6 260
<b>Sum finanskostnader</b>		<b>190 770</b>	<b>162 315</b>
<b>Netto finans</b>		<b>-173 605</b>	<b>-146 689</b>
<b>Resultat før skattekostnad</b>		<b>1 044 907</b>	<b>-1 095 487</b>
Skattekostnad på resultat	3	92 180	-404 892
<b>Årsresultat</b>		<b>952 727</b>	<b>-690 595</b>
<b>Årsresultat etter minoritetsinteresser</b>		<b>952 727</b>	<b>-690 595</b>
<b>Totalresultat</b>		<b>952 727</b>	<b>-690 595</b>
<b>Overføringer og disponeringer</b>			
Udekket tap		952 727	-690 595
<b>Sum overføringer og disponeringer</b>		<b>952 727</b>	<b>-690 595</b>



## Resultatregnskap

<b>Beløp i: NOK</b>	<b>Note</b>	<b>2024</b>	<b>2023</b>
---------------------	-------------	-------------	-------------

---



## Balanse

Beløp i: NOK	Note	2024	2023
<b>BALANSE - EIENDELER</b>			
<b>Anleggsmidler</b>			
<b>Immaterielle eiendeler</b>			
Utvikling	2	2 346 081	2 677 399
Utsatt skattefordel	3	1 274 427	1 366 607
<b>Sum immaterielle eiendeler</b>		<b>3 620 508</b>	<b>4 044 006</b>
<b>Finansielle anleggsmidler</b>			
Investeringer i aksjer og andeler		7 500	7 500
<b>Sum finansielle anleggsmidler</b>		<b>7 500</b>	<b>7 500</b>
<b>Sum anleggsmidler</b>		<b>3 628 008</b>	<b>4 051 506</b>
<b>Omløpsmidler</b>			
<b>Varer</b>			
<b>Fordringer</b>			
Kundefordringer		863 230	91 552
Andre kortsiktige fordringer	4	925 215	1 025 131
<b>Sum fordringer</b>		<b>1 788 445</b>	<b>1 116 683</b>
<b>Bankinnskudd, kontanter og lignende</b>			
Bankinnskudd, kontanter o.l.	5	1 344 316	657 565
<b>Sum bankinnskudd, kontanter og lignende</b>		<b>1 344 316</b>	<b>657 565</b>
<b>Sum omløpsmidler</b>		<b>3 132 761</b>	<b>1 774 249</b>
<b>SUM EIENDELER</b>		<b>6 760 769</b>	<b>5 825 755</b>
<b>BALANSE - EGENKAPITAL OG GJELD</b>			
<b>Egenkapital</b>			
<b>Innskutt egenkapital</b>			
Aksjekapital	6	128 420	128 420
Overkurs		4 608 411	4 608 411



### Balanse

Beløp i: NOK	Note	2024	2023
<b>Sum innskutt egenkapital</b>		<b>4 736 831</b>	<b>4 736 831</b>
<b>Opptjent egenkapital</b>			
Udisponert resultat			
Udekket tap		1 322 849	2 275 576
<b>Sum opptjent egenkapital</b>		<b>-1 322 848</b>	<b>-2 275 576</b>
<b>Sum egenkapital</b>		<b>3 413 983</b>	<b>2 461 255</b>
<b>Gjeld</b>			
<b>Langsiktig gjeld</b>			
<b>Annen langsiktig gjeld</b>			
Konvertible lån	7	1 359 296	1 247 061
Gjeld til kredittinstitusjoner	7	462 978	685 194
<b>Sum annen langsiktig gjeld</b>		<b>1 822 274</b>	<b>1 932 255</b>
<b>Sum langsiktig gjeld</b>		<b>1 822 274</b>	<b>1 932 255</b>
<b>Kortsiktig gjeld</b>			
Leverandørgjeld		624 312	606 324
Skyldig offentlige avgifter		557 788	464 716
Annen kortsiktig gjeld		342 412	361 205
<b>Sum kortsiktig gjeld</b>		<b>1 524 512</b>	<b>1 432 245</b>
<b>Sum gjeld</b>		<b>3 346 787</b>	<b>3 364 500</b>
<b>SUM EGENKAPITAL OG GJELD</b>		<b>6 760 769</b>	<b>5 825 755</b>



## Brønnøysundregistrene

### ÅRSREGNSKAP FOR REGNSKAPSÅRET 2024 - GENERELL INFORMASJON

Journalnummer: 2025 629269

#### Enheten

Organisasjonsnummer: 996 745 376  
Organisasjonsform: Aksjeselskap  
Foretaksnavn: MOBILISE AS  
Forretningsadresse: Lysaker torg 2  
1366 LYSAKER

#### Regnskapsår

Årsregnskapets periode: 01.01.2024 - 31.12.2024

#### Konsern

Morselskap i konsern: Nei

#### Regnskapsregler

Regler for små foretak benyttet: Ja  
Benyttet ved utarbeidelsen av  
årsregnskapet til selskapet: Regnskapslovens alminnelige regler

#### Årsregnskapet fastsatt av kompetent organ

Bekreftet av representant for selskapet: Richard Dirdal  
Dato for fastsettelse av årsregnskapet: 26.06.2025

#### Revisjon

Årsregnskapet er utarbeidet av ekstern  
autorisert regnskapsfører: Ja  
Ekstern autorisert regnskapsfører har i  
løpet av regnskapsåret bistått ved den  
løpende regnskapsføringen eller utført  
andre tjenester for selskapet enn å  
utarbeide årsregnskapet: Ja

#### Grunnlag for avgivelse

År 2024: Årsregnskap er elektronisk innlevert.  
År 2023: Tall er hentet fra elektronisk innlevert årsregnskap fra 2024.

*Det er ikke krav til at årsregnskapet m.v. som sendes til Regnskapsregisteret er undertegnet. Kontrollen på at dette er utført ligger hos revisor/enhetens øverste organ. Sikkerheten ivaretas ved at innsender har rolle/rettighet for innsending av årsregnskapet via Altinn, og ved at det bekreftes at årsregnskapet er fastsatt av kompetent organ.*

Brønnøysundregistrene, 05.07.2025



Organisasjonsnr: 996 745 376  
MOBILISE AS

## RESULTATREGNSKAP

<b>Beløp i: NOK</b>	<b>Note</b>	<b>2024</b>	<b>2023</b>
<b>RESULTATREGNSKAP</b>			
<b>Inntekter</b>			
Salgsinntekt		8 207 856	6 785 810
<b>Sum inntekter</b>		<b>8 207 856</b>	<b>6 785 810</b>
<b>Kostnader</b>			
Lønnskostnad	1	3 656 974	3 552 225
Avskrivning av driftsmidler og immaterielle eiendeler	2	1 165 254	1 348 060
Annen driftskostnad		2 167 115	2 834 323
<b>Sum kostnader</b>		<b>6 989 343</b>	<b>7 734 608</b>
<b>Driftsresultat</b>		<b>1 218 513</b>	<b>-948 798</b>
<b>Finansinntekter og finanskostnader</b>			
Annen renteinntekt		15 502	7 713
Annen finansinntekt		1 663	7 913
<b>Sum finansinntekter</b>		<b>17 165</b>	<b>15 626</b>
Annen rentekostnad		183 847	156 055
Annen finanskostnad		6 924	6 260
<b>Sum finanskostnader</b>		<b>190 770</b>	<b>162 315</b>
<b>Netto finans</b>		<b>-173 605</b>	<b>-146 689</b>
<b>Resultat før skattekostnad</b>		<b>1 044 907</b>	<b>-1 095 487</b>
Skattekostnad på resultat	3	92 180	-404 892
<b>Årsresultat</b>		<b>952 727</b>	<b>-690 595</b>
<b>Årsresultat etter minoritetsinteresser</b>		<b>952 727</b>	<b>-690 595</b>
<b>Totalresultat</b>		<b>952 727</b>	<b>-690 595</b>
<b>Overføringer og disponeringer</b>			
Udekket tap		952 727	-690 595
<b>Sum overføringer og disponeringer</b>		<b>952 727</b>	<b>-690 595</b>



Organisasjonsnr: 996 745 376  
MOBILISE AS

## BALANSE

Beløp i: NOK Note 2024 2023

### BALANSE - EIENDELER

#### Anleggsmidler

##### Immaterielle eiendeler

Utvikling	2	2 346 081	2 677 399
Utsatt skattefordel	3	1 274 427	1 366 607
<b>Sum immaterielle eiendeler</b>		<b>3 620 508</b>	<b>4 044 006</b>

##### Finansielle anleggsmidler

Investeringer i aksjer og andeler		7 500	7 500
<b>Sum finansielle anleggsmidler</b>		<b>7 500</b>	<b>7 500</b>

<b>Sum anleggsmidler</b>		<b>3 628 008</b>	<b>4 051 506</b>
--------------------------	--	------------------	------------------

#### Omløpsmidler

##### Varer

##### Fordringer

Kundefordringer		863 230	91 552
Andre kortsiktige fordringer	4	925 215	1 025 131
<b>Sum fordringer</b>		<b>1 788 445</b>	<b>1 116 683</b>

##### Bankinnskudd, kontanter og lignende

Bankinnskudd, kontanter o. l.	5	1 344 316	657 565
<b>Sum bankinnskudd, kontanter og lignende</b>		<b>1 344 316</b>	<b>657 565</b>

<b>Sum omløpsmidler</b>		<b>3 132 761</b>	<b>1 774 249</b>
-------------------------	--	------------------	------------------

<b>SUM EIENDELER</b>		<b>6 760 769</b>	<b>5 825 755</b>
----------------------	--	------------------	------------------

### BALANSE - EGENKAPITAL OG GJELD

#### Egenkapital

##### Innskutt egenkapital

Aksjekapital	6	128 420	128 420
Overkurs		4 608 411	4 608 411
<b>Sum innskutt egenkapital</b>		<b>4 736 831</b>	<b>4 736 831</b>

##### Opptjent egenkapital

Udisponert resultat			
Udekket tap		1 322 849	2 275 576
<b>Sum opptjent egenkapital</b>		<b>-1 322 848</b>	<b>-2 275 576</b>



<b>Sum egenkapital</b>		<b>3 413 983</b>	<b>2 461 255</b>
<b>Gjeld</b>			
<b>Langsiktig gjeld</b>			
<b>Annen langsiktig gjeld</b>			
Konvertible lån	7	1 359 296	1 247 061
Gjeld til kredittinstitusjoner	7	462 978	685 194
<b>Sum annen langsiktig gjeld</b>		<b>1 822 274</b>	<b>1 932 255</b>
<b>Sum langsiktig gjeld</b>		<b>1 822 274</b>	<b>1 932 255</b>
<b>Kortsiktig gjeld</b>			
Leverandørgjeld		624 312	606 324
Skyldig offentlige avgifter		557 788	464 716
Annen kortsiktig gjeld		342 412	361 205
<b>Sum kortsiktig gjeld</b>		<b>1 524 512</b>	<b>1 432 245</b>
<b>Sum gjeld</b>		<b>3 346 787</b>	<b>3 364 500</b>
<b>SUM EGENKAPITAL OG GJELD</b>		<b>6 760 769</b>	<b>5 825 755</b>



Organisasjonsnr: 996 745 376  
MOBILISE AS

NOTEOPPLYSNINGER - SELSKAP - alle poster oppgitt i hele tall

## Note

Antall årsverk i regnskapsåret  
4.00

Sum Beløp

Balanseført verdi 31.12. Varige driftsmidler Immaterielle eiend.

## Konsernregnskap

Morselskapet sitt navn

Forretningskontor for morselskapet

## Begrunnelse for at datterselskap er utelatt fra konsolideringen

Samlet beløp - tilknyttet selskap Årets Fjorårets

Samlet beløp - foretak i samme konsern Årets Fjorårets

Samlet beløp - foretak i samme konsern Årets Fjorårets

Samlet beløp - felles kontrollert virksomhet Årets Fjorårets

Pantstillelse Beløp

Beholdning av egne aksjer Antall Pålydende Andel av aksjek.



**Crowe Partner Revisjon AS**  
Org.nr.: 922829845MVA  
Dronning Mauds gate 10  
0250 Oslo  
Tlf. +47 21 93 93 00  
www.crowe.no

## Til generalforsamlingen i Mobilise AS

### UAVHENGIG REVISORS BERETNING

#### Konklusjon

Vi har revidert årsregnskapet til **Mobilise AS** som viser et overskudd på **NOK 952 727**. Årsregnskapet består av balanse per 31. desember 2024 og resultatregnskap for regnskapsåret avsluttet per denne datoen og noter til årsregnskapet, herunder et sammendrag av viktige regnskapsprinsipper.

#### Etter vår mening

- oppfyller årsregnskapet gjeldende lovkrav, og
- gir årsregnskapet et rettviseende bilde av selskapets finansielle stilling per 31. desember 2024 og av dets resultat for regnskapsåret avsluttet per denne datoen i samsvar med regnskapslovens regler og god regnskapsskikk i Norge.

#### Grunnlag for konklusjonen

Vi har gjennomført revisjonen i samsvar med International Standards on Auditing (ISA-ene). Våre oppgaver og plikter i henhold til disse standardene er beskrevet nedenfor under Revisors oppgaver og plikter ved revisjonen av årsregnskapet. Vi er uavhengige av selskapet slik det kreves i lov, forskrift og International Code of Ethics for Professional Accountants (inkludert internasjonale uavhengighetsstandarder) utstedt av the International Ethics Standards Board for Accountants (IESBA-reglene), og vi har overholdt våre øvrige etiske forpliktelser i samsvar med disse kravene. Innhentet revisjonsbevis er etter vår vurdering tilstrekkelig og hensiktsmessig som grunnlag for vår konklusjon.

#### Styrets og daglig leders ansvar for årsregnskapet

Styret og daglig leder (ledelsen) er ansvarlig for å utarbeide årsregnskapet og for at det gir et rettviseende bilde i samsvar med regnskapslovens regler og god regnskapsskikk i Norge. Ledelsen er også ansvarlig for slik intern kontroll som den finner nødvendig for å kunne utarbeide et årsregnskap som ikke inneholder vesentlig feilinformasjon, verken som følge av misligheter eller utilsiktede feil.

Ved utarbeidelsen av årsregnskapet må ledelsen ta standpunkt til selskapets evne til fortsatt drift og opplyse om forhold av betydning for fortsatt drift. Forutsetningen om fortsatt drift skal legges til grunn for årsregnskapet så lenge det ikke er sannsynlig at virksomheten vil bli avvirket.

#### Revisors oppgaver og plikter ved revisjonen av årsregnskapet

Vårt mål er å oppnå betryggende sikkerhet for at årsregnskapet som helhet ikke inneholder vesentlig feilinformasjon, verken som følge av misligheter eller utilsiktede feil, og å avgi en revisjonsberetning som inneholder vår konklusjon. Betryggende sikkerhet er en høy grad av sikkerhet, men ingen garanti for at en revisjon utført i samsvar med ISA-ene, alltid vil avdekke vesentlig feilinformasjon som eksisterer. Feilinformasjon kan oppstå som følge av misligheter eller utilsiktede feil. Feilinformasjon blir vurdert som vesentlig dersom den enkeltvis eller samlet med rimelighet kan forventes å påvirke økonomiske beslutninger som brukerne foretar basert på årsregnskapet.

Crowe Partner Revisjon AS is a member of Crowe Global, a Swiss Verein. Each member firm of Crowe Global is a separate and independent legal entity. Crowe Partner Revisjon AS and its affiliates are not responsible or liable for any acts or omissions of Crowe Global or any other member of Crowe Global. Crowe Global does not render any professional services and does not have an ownership or partnership interest in Crowe Partner Revisjon AS.

© 2025 Crowe Partner Revisjon AS



**Crowe Partner Revisjon AS**  
Org.nr.: 922829845MVA  
Dronning Mauds gate 10  
0250 Oslo  
Tlf. +47 21 93 93 00  
www.crowe.no

Som del av en revisjon i samsvar med ISA-ene, utøver vi profesjonelt skjønn og utviser profesjonell skepsis gjennom hele revisjonen. I tillegg:

- identifiserer og vurderer vi risikoen for vesentlig feilinformasjon i årsregnskapet, enten det skyldes misligheter eller utilsiktede feil. Vi utformer og gjennomfører revisjonshandlinger for å håndtere slike risikoer, og innhenter revisjonsbevis som er tilstrekkelig og hensiktsmessig som grunnlag for vår konklusjon. Risikoen for at vesentlig feilinformasjon som følge av misligheter ikke blir avdekket, er høyere enn for feilinformasjon som skyldes utilsiktede feil, siden misligheter kan innebære samarbeid, forfalskning, bevisste utelatelser, uriktige fremstillinger eller overstyring av intern kontroll.
- opparbeider vi oss en forståelse av den interne kontroll som er relevant for revisjonen, for å utforme revisjonshandlinger som er hensiktsmessige etter omstendighetene, men ikke for å gi uttrykk for en mening om effektiviteten av selskapets interne kontroll.
- evaluerer vi om de anvendte regnskapsprinsippene er hensiktsmessige og om regnskapsestimater og tilhørende noteopplysninger utarbeidet av ledelsen er rimelige.
- konkluderer vi på om ledelsens bruk av fortsatt drift-forutsetningen er hensiktsmessige og, basert på innhentede revisjonsbevis, hvorvidt det foreligger vesentlig usikkerhet knyttet til hendelser eller forhold som kan skape tvil av betydning om selskapets evne til fortsatt drift. Dersom vi konkluderer med at det eksisterer vesentlig usikkerhet, kreves det at vi i revisjonsberetningen henleder oppmerksomheten på tilleggsopplysningene i årsregnskapet, eller, dersom slike tilleggsopplysninger ikke er tilstrekkelige, at vi modifierer vår konklusjon. Våre konklusjoner er basert på revisjonsbevis innhentet inntil datoen for revisjonsberetningen. Etterfølgende hendelser eller forhold kan imidlertid medføre at selskapet ikke fortsetter driften.
- evaluerer vi den samlede presentasjonen, strukturen og innholdet i årsregnskapet, inkludert tilleggsopplysningene, og hvorvidt årsregnskapet gir uttrykk for de underliggende transaksjonene og hendelsene på en måte som gir et rettviseende bilde.

Vi kommuniserer med styret blant annet om det planlagte innholdet i og tidspunkt for revisjonsarbeidet og eventuelle vesentlige funn i revisjonen, herunder vesentlige svakheter i intern kontroll som vi avdekker gjennom revisjonen.

Oslo, 30. juni 2025

**CROWE PARTNER REVISJON AS**

**Christian Hadler**  
Statsautorisert revisor

Crowe Partner Revisjon AS is a member of Crowe Global, a Swiss Verein. Each member firm of Crowe Global is a separate and independent legal entity. Crowe Partner Revisjon AS and its affiliates are not responsible or liable for any acts or omissions of Crowe Global or any other member of Crowe Global. Crowe Global does not render any professional services and does not have an ownership or partnership interest in Crowe Partner Revisjon AS.

© 2025 Crowe Partner Revisjon AS

Dette dokumentet er signert med PAdES-formatet (PDF Advanced Electronic Signatures) av Signicat. Dette sikrer dokumentet og dets vedlegg mot endringer etter signering.

SIGNICAT



## Elektronisk signatur

*Signert av*

**HADLER, CHRISTIAN**

*(Identitet bekreftet med Buypass (NO))*



*Dato og tid (UTC+01:00) Central European Time (Berlin) (DD.MM.YYYY HH:MM:SS)*

01.07.2025 14:06:27

*Signaturmetode*

Buypass (NO)



# Årsregnskap 2024 Mobilise AS

**Resultat**  
**Balanse**  
**Noter**  
**Revisjonsberetning**

**Org.nr.: 996 745 376**



## Resultatregnskap

### Mobilise AS

<b>Driftsinntekter og driftskostnader</b>	<b>Note</b>	<b>2024</b>	<b>2023</b>
Salgsinntekt		8 207 856	6 785 810
Sum driftsinntekter		<u>8 207 856</u>	<u>6 785 810</u>
Lønnskostnad	1	3 656 974	3 552 225
Avskrivning av driftsmidler og immaterielle eiendeler	2	1 165 254	1 348 060
Annen driftskostnad		2 167 115	2 834 323
Sum driftskostnader		<u>6 989 343</u>	<u>7 734 608</u>
Driftsresultat		<u>1 218 513</u>	<u>-948 798</u>
<b>Finansinntekter og finanskostnader</b>			
Annen renteinntekt		15 502	7 713
Annen finansinntekt		1 663	7 913
Annen rentekostnad		183 847	156 055
Annen finanskostnad		6 924	6 260
Resultat av finansposter		<u>-173 605</u>	<u>-146 689</u>
Resultat før skattekostnad		1 044 907	-1 095 487
Skattekostnad på resultat	3	92 180	-404 892
Resultat		<u>952 727</u>	<u>-690 595</u>
Årsresultat		<u>952 727</u>	<u>-690 595</u>
<b>Overføringer</b>			
Avsatt til dekning av tidligere udekket tap		952 727	0
Overført til udekket tap		0	690 595
Sum overføringer		<u>952 727</u>	<u>-690 595</u>



## Balanse

### Mobilise AS

Eiendeler	Note	2024	2023
<b>Anleggsmidler</b>			
<b>Immaterielle eiendeler</b>			
Utvikling	2	2 346 081	2 677 399
Utsatt skattefordel	3	1 274 427	1 366 607
Sum immaterielle eiendeler		<u>3 620 508</u>	<u>4 044 006</u>
<b>Varige driftsmidler</b>			
<b>Finansielle anleggsmidler</b>			
Investeringer i aksjer og andeler		7 500	7 500
Sum finansielle anleggsmidler		<u>7 500</u>	<u>7 500</u>
Sum anleggsmidler		<u>3 628 008</u>	<u>4 051 506</u>
<b>Omløpsmidler</b>			
<b>Fordringer</b>			
Kundefordringer		863 230	91 552
Andre kortsiktige fordringer	4	925 215	1 025 131
Sum fordringer		<u>1 788 445</u>	<u>1 116 683</u>
<b>Investeringer</b>			
Bankinnskudd, kontanter o.l.	5	1 344 316	657 565
Sum omløpsmidler		<u>3 132 761</u>	<u>1 774 249</u>
Sum eiendeler		<u>6 760 769</u>	<u>5 825 755</u>




## Balanse


### Mobilise AS


Egenkapital og gjeld	Note	2024	2023
<b>Innskutt egenkapital</b>			
Aksjekapital	6	128 420	128 420
Overkurs		4 608 411	4 608 411
Sum innskutt egenkapital		<u>4 736 831</u>	<u>4 736 831</u>
<b>Opptjent egenkapital</b>			
Udekket tap		-1 322 849	-2 275 576
Sum opptjent egenkapital		<u>-1 322 848</u>	<u>-2 275 576</u>
Sum egenkapital		<u>3 413 983</u>	<u>2 461 255</u>
<b>Gjeld</b>			
<b>Avsetning for forpliktelser</b>			
<b>Annen langsiktig gjeld</b>			
Aksjonærlån	7	1 359 296	1 247 061
Gjeld til kredittinstitusjoner	7	462 978	685 194
Sum annen langsiktig gjeld		<u>1 822 274</u>	<u>1 932 255</u>
<b>Kortsiktig gjeld</b>			
Leverandørgjeld		624 312	606 324
Skyldig offentlige avgifter		557 788	464 716
Annen kortsiktig gjeld		342 412	361 205
Sum kortsiktig gjeld		<u>1 524 512</u>	<u>1 432 245</u>
Sum gjeld		<u>3 346 787</u>	<u>3 364 500</u>
Sum egenkapital og gjeld		<u>6 760 769</u>	<u>5 825 755</u>

Lysaker, 15.06.2025

Styret i Mobilise AS

  
Richard Dirdal  
daglig leder

  
Olaf Christian Valeur  
styreleder

  
Christopher Carlsen  
styremedlem



## Regnskapsprinsipper

Årsregnskapet er satt opp i samsvar med regnskapsloven. Det er utarbeidet etter norske regnskapsstandarder med unntaksreglene for små foretak.

### Driftsinntekter og kostnader

Inntektsføring av lisensinntekter skjer i takt med fakturering. Tilhørende kostnader kostnadsføres i samme periode i tråd med sammenstillingsprinsippet.

Husleieinntekter inntektsføres i tråd med leieperioden.

### Hovedregel for vurdering og klassifisering av eiendeler og gjeld

Eiendeler bestemt til varig eie eller bruk er klassifisert som anleggsmidler. Andre eiendeler er klassifisert som omløpsmidler. Fordringer som skal tilbakebetales innen et år er uansett klassifisert som omløpsmidler. Ved klassifisering av kortsiktig og langsiktig gjeld er analoge kriterier lagt til grunn.

Anleggsmidler vurderes til anskaffelseskost, men nedskrives til virkelig verdi når verdifallet forventes ikke å være forbigående. Anleggsmidler med begrenset økonomisk levetid avskrives planmessig. Langsiktig gjeld balanseføres til nominelt mottatt beløp på etableringstidspunktet.

Omløpsmidler vurderes til laveste av anskaffelseskost og virkelig verdi. Kortsiktig gjeld balanseføres til nominelt mottatt beløp på etableringstidspunktet.

Enkelte poster er vurdert etter andre regler. Postene det gjelder vil være blant de postene som omhandles nedenfor.

### Valuta

Pengeposter i utenlandsk valuta omregnes til balansedagens kurs.

### Immaterielle eiendeler

Utgifter til immaterielle eiendeler, herunder utgifter til forskning og utvikling, er balanseført i utstrekning kriteriene for balanseføring er oppfylt.

### Varige driftsmidler

Varige driftsmidler avskrives over forventet økonomisk levetid. Avskrivningene er som hovedregel fordelt lineært over antatt økonomisk levetid.

### Fordringer

Kundefordringer og andre fordringer oppføres til pålydende etter fradrag for avsetning til forventet tap. Avsetning til tap gjøres på grunnlag av en individuell vurdering av de enkelte fordringene. I tillegg gjøres det for øvrige kundefordringer en uspesifisert avsetning for å dekke antatt tap.

### Skatt

Skattekostnaden i resultatregnskapet omfatter både periodens betalbare skatt og endring i utsatt skatt. Utsatt skatt er beregnet med 24 % på grunnlag av de midlertidige forskjeller som eksisterer mellom regnskapsmessige og skattemessige verdier, samt ligningsmessig underskudd til fremføring ved utgangen av regnskapsåret. Skatteøkende og skattereduserende midlertidige forskjeller som reverserer eller kan reversere i samme periode er utlignet og nettoført. Utsatt skattefordel er ikke balanseført.



## Note 1 Lønnskostnader og antall årsverk

### Lønnskostnader

	2024	2023
Lønninger	2 994 898	2 873 992
Arbeidsgiveravgift	487 582	477 053
Andre ytelser	174 494	201 179
<b>Sum</b>	<b>3 656 974</b>	<b>3 552 225</b>

Selskapet har i 2024 sysselsatt 5 årsverk.

## Note 2 Anleggsmidler

	Driftsløsøre, inventar ol.	Utvikling	Sum
Anskaffelseskost pr. 01.01.24	116 602	12 484 941	12 601 543
+ Tilgang kjøpte driftsmidler		833 936	833 936
<b>= Anskaffelseskost 31.12.24</b>	<b>116 602</b>	<b>13 318 877</b>	<b>13 435 479</b>
Av- og nedskrivninger pr. 01.01.24	116 602	9 807 543	9 924 145
+ Årets ordinære avskrivninger		1 165 254	1 165 254
<b>= Av- og nedskrivninger pr. 31.12.24</b>	<b>116 602</b>	<b>10 972 797</b>	<b>11 089 399</b>
Bokført verdi 01.01.24	0	2 677 398	2 677 398
+ Tilgang i året		833 936	833 936
- Årets avskrivning og nedskrivning	0	1 165 254	1 165 254
<b>= Bokført verdi 31.12.24</b>	<b>0</b>	<b>2 346 080</b>	<b>2 346 080</b>
Økonomisk levetid	3 år	5 år	



### Note 3 Skatt

<b>Årets skattekostnad</b>	<b>2024</b>	<b>2023</b>
Resultatført skatt på ordinært resultat:		
Betalbar skatt	0	0
Endring i utsatt skattefordel	92 180	-404 892
<b>Skattekostnad ordinært resultat</b>	<b>92 180</b>	<b>-404 892</b>

Skattepliktig inntekt:		
Resultat før skatt	1 044 907	-1 095 487
Permanente forskjeller	-625 909	-744 930
Endring i midlertidige forskjeller	626 640	980 851
Anvendelse av fremførbart underskudd	-1 045 638	0
<b>Skattepliktig inntekt</b>	<b>0</b>	<b>-859 567</b>

Betalbar skatt i balansen:		
Betalbar skatt på årets resultat	0	0
<b>Sum betalbar skatt i balansen</b>	<b>0</b>	<b>0</b>

Skatteeffekten av midlertidige forskjeller og underskudd til fremføring som har gitt opphav til utsatt skatt og utsatte skattefordeler, spesifisert på typer av midlertidige forskjeller

	<b>2024</b>	<b>2023</b>	<b>Endring</b>
Varige driftsmidler	410 019	1 036 660	626 640
<b>Sum</b>	<b>410 019</b>	<b>1 036 660</b>	<b>626 640</b>

Akkumulert fremførbart underskudd	-6 202 872	-7 248 510	-1 045 638
<b>Grunnlag for utsatt skattefordel</b>	<b>-5 792 852</b>	<b>-6 211 850</b>	<b>-418 998</b>

<b>Utsatt skattefordel (22 %)</b>	<b>-1 274 427</b>	<b>-1 366 607</b>	<b>-92 180</b>
-----------------------------------	-------------------	-------------------	----------------

### Note 4 Offentlig tilskudd

Selskapet har i 2024 mottatt tilskudd fra Forskningsrådet via SkatteFUNN på kr 612 413.

### Note 5 Bundne midler

Det er ved årets utgang inntestående kr 102 607 på skattetrekskontoen. Skyldig forskuddstrekk er balanseført med kr 121 272 per 31.12.2024.



## Note 6 Aksjonærer

Aksjekapitalen i Mobilise AS pr. 31.12 består av:

	Antall	Pålydende	Bokført
Ordinære aksjer	12 842	10,0	128 420
<b>Sum</b>	<b>12 842</b>		<b>128 420</b>

## Eierstruktur

Aksjonærer i % pr. 31.12:

	Ordinære	Eierandel	Stemmeandel
Netcentric AS	6 491	50,5	50,5
Uroboros AS	1 896	14,8	14,8
Christopher Carlsen	1 792	14,0	14,0
Ivar Øystein Blekastad	1 136	8,8	8,8
Vegar Forberg	612	4,8	4,8
Lars A. Stockinger	387	3,0	3,0
Qbecom AS	204	1,6	1,6
Idun Helle Ødegaard	178	1,4	1,4
Richard Dirdal	89	0,7	0,7
Marina Staubo	57	0,4	0,4
<b>Totalt antall aksjer</b>	<b>12 842</b>	<b>100,0</b>	<b>100,0</b>

Aksjer eiet av medlemmer i styret og daglig leder:

Navn	Verv	Ordinære
Richard Dirdal	daglig leder	89
Christopher Carlsen	styremedlem	1 792
<b>Totalt antall aksjer</b>		<b>1 881</b>

\* Netcentric AS eies 50 % av daglig leder Richard Dirdal og 50 % av styremedlem Nicolai Dirdal.

## Note 7 Gjeld til kredittinstitusjon og andre langsiktige lån

Selskapet har langsiktig lån på kr 462 978. 90 % av lånet er sikret med Statsgaranti.

Aksjonærer har lånt selskapet kr. 1.247.061. Lånene løper med 9% rente. Det er ikke stillet sikkerhet.