



ÅRSREGNSKAPET FOR REGNSKAPSÅRET 2022 - GENERELL INFORMASJON

Enheten

Organisasjonsnummer: 928 558 282
Organisasjonsform: Aksjeselskap
Foretaksnavn: HSL INVEST AS
Forretningsadresse: Blåbærsvingen 49
0789 OSLO

Regnskapsår

Årsregnskapets periode: 01.01.2022 - 31.12.2022

Konsern

Morselskap i konsern: Nei

Regnskapsregler

Regler for små foretak benyttet: Ja
Benyttet ved utarbeidelsen av årsregnskapet til selskapet: Regnskapslovens alminnelige regler

Årsregnskapet fastsatt av kompetent organ

Bekreftet av representant for selskapet: Hanne Simonsen Løvstad
Dato for fastsettelse av årsregnskapet: 16.06.2023

Grunnlag for avgivelse

År 2022: Årsregnskapet er elektronisk innlevert
År 2021: Tall er hentet fra elektronisk innlevert årsregnskap fra 2022

Det er ikke krav til at årsregnskapet m.v. som sendes til Regnskapsregisteret er undertegnet. Kontrollen på at dette er utført ligger hos revisor/enhetens øverste organ. Sikkerheten ivaretas ved at innsender har rolle/rettighet for innsending av årsregnskapet via Altinn, og ved at det bekreftes at årsregnskapet er fastsatt av kompetent organ.

Brønnøysundregistrene, 07.07.2024



Resultatregnskap

| Beløp i: NOK | Note | 2022 | 2021 |
|--|------|----------------|-------------|
| RESULTATREGNSKAP | | | |
| Inntekter | | | |
| Annen driftsinntekt | | 306 000 | 0 |
| Sum inntekter | | 306 000 | 0 |
| Kostnader | | | |
| Annen driftskostnad | | 22 773 | 0 |
| Sum kostnader | | 22 773 | 0 |
| Driftsresultat | | 283 227 | 0 |
| Finansinntekter og finanskostnader | | | |
| Annen renteinntekt | | 224 | 0 |
| Sum finansinntekter | | 224 | 0 |
| Annen rentekostnad | | 16 720 | 252 |
| Sum finanskostnader | | 16 720 | 252 |
| Netto finans | | -16 496 | -252 |
| Ordinært resultat før skattekostnad | | 266 731 | -252 |
| Ordinært resultat etter skattekostnad | | 266 731 | -252 |
| Årsresultat | | 266 731 | -252 |
| Overføringer og disponeringer | | | |
| Udekket tap | | 252 | -252 |
| Annen egenkapital | | 266 479 | 0 |
| Sum overføringer og disponeringer | | 266 731 | -252 |



Balanse

| Beløp i: NOK | Note | 2022 | 2021 |
|--|------|------------------|----------------|
| BALANSE - EIENDELER | | | |
| Anleggsmidler | | | |
| Immaterielle eiendeler | | | |
| Finansielle anleggsmidler | | | |
| Investeringer i aksjer og andeler | | 750 000 | 750 000 |
| Sum finansielle anleggsmidler | | 750 000 | 750 000 |
| Sum anleggsmidler | | 750 000 | 750 000 |
| Omløpsmidler | | | |
| Varer | | | |
| Bankinnskudd, kontanter og lignende | | | |
| Bankinnskudd, kontanter og lignende | | 313 075 | 30 000 |
| Sum bankinnskudd, kontanter og lignende | | 313 075 | 30 000 |
| Sum omløpsmidler | | 313 075 | 30 000 |
| SUM EIENDELER | | 1 063 075 | 780 000 |
| BALANSE - EGENKAPITAL OG GJELD | | | |
| Egenkapital | | | |
| Innskutt egenkapital | | | |
| Selskapskapital | | 30 000 | 30 000 |
| Annen innskutt egenkapital | | -5 570 | -5 570 |
| Sum innskutt egenkapital | | 24 430 | 24 430 |
| Opptjent egenkapital | | | |
| Annen egenkapital | | 266 479 | 0 |
| Udekket tap | | 0 | 252 |
| Sum opptjent egenkapital | | 266 479 | -252 |
| Sum egenkapital | | 290 909 | 24 178 |



Balanse

| Beløp i: NOK | Note | 2022 | 2021 |
|---------------------------------|-------------|------------------|----------------|
| Sum langsiktig gjeld | | 0 | 0 |
| Kortsiktig gjeld | | | |
| Annen kortsiktig gjeld | | 772 166 | 755 822 |
| Sum kortsiktig gjeld | | 772 166 | 755 822 |
| Sum gjeld | | 772 166 | 755 822 |
| SUM EGENKAPITAL OG GJELD | | 1 063 075 | 780 000 |



Brønnøysundregistrene

ÅRSREGNSKAP FOR REGNSKAPSÅRET 2022 - GENERELL INFORMASJON

Journalnummer: 2023 566116

Enheten

Organisasjonsnummer: 928 558 282
Organisasjonsform: Aksjeselskap
Foretaksnavn: HSL INVEST AS
Forretningsadresse: Blåbærsvingen 49
0789 OSLO

Regnskapsår

Årsregnskapets periode: 01.01.2022 - 31.12.2022

Konsern

Morselskap i konsern: Nei

Regnskapsregler

Regler for små foretak benyttet: Ja
Benyttet ved utarbeidelsen av
årsregnskapet til selskapet: Regnskapslovens alminnelige regler

Årsregnskapet fastsatt av kompetent organ

Bekreftet av representant for selskapet: Hanne Simonsen Løvstad
Dato for fastsettelse av årsregnskapet: 16.06.2023

Revisjon

Årsregnskapet er utarbeidet av ekstern
autorisert regnskapsfører: Ja
Ekstern autorisert regnskapsfører har i
løpet av regnskapsåret bistått ved den
løpende regnskapsføringen eller utført
andre tjenester for selskapet enn å
utarbeide årsregnskapet: Ja

Grunnlag for avgivelse

År 2022: Årsregnskap er elektronisk innlevert.
År 2021: Tall er hentet fra elektronisk innlevert årsregnskap fra 2022.

Det er ikke krav til at årsregnskapet m.v. som sendes til Regnskapsregisteret er undertegnet. Kontrollen på at dette er utført ligger hos revisor/enhetens øverste organ. Sikkerheten ivaretas ved at innsender har rolle/rettighet for innsending av årsregnskapet via Altinn, og ved at det bekreftes at årsregnskapet er fastsatt av kompetent organ.

Brønnøysundregistrene, 10.07.2023

Brønnøysundregistrene
Postadresse: Postboks 900, 8910 Brønnøysund
Telefon: 75 00 75 00
E-post: firmapost@brreg.no Internett: www.brreg.no
Organisasjonsnummer: 974 760 673



Organisasjonsnr: 928 558 282
HSL INVEST AS

RESULTATREGNSKAP

| Beløp i: NOK | Note | 2022 | 2021 |
|--|-------------|----------------|-------------|
| RESULTATREGNSKAP | | | |
| Inntekter | | | |
| Annen driftsinntekt | | 306 000 | 0 |
| Sum inntekter | | 306 000 | 0 |
| Kostnader | | | |
| Annen driftskostnad | | 22 773 | 0 |
| Sum kostnader | | 22 773 | 0 |
| Driftsresultat | | 283 227 | 0 |
| Finansinntekter og finanskostnader | | | |
| Annen renteinntekt | | 224 | 0 |
| Sum finansinntekter | | 224 | 0 |
| Annen rentekostnad | | 16 720 | 252 |
| Sum finanskostnader | | 16 720 | 252 |
| Netto finans | | -16 496 | -252 |
| Ordinært resultat før skattekostnad | | 266 731 | -252 |
| Ordinært resultat etter skattekostnad | | 266 731 | -252 |
| Årsresultat | | 266 731 | -252 |
| Overføringer og disponeringer | | | |
| Udekket tap | | 252 | -252 |
| Annen egenkapital | | 266 479 | 0 |
| Sum overføringer og disponeringer | | 266 731 | -252 |



Organisasjonsnr: 928 558 282
HSL INVEST AS

BALANSE

| Beløp i: NOK | Note | 2022 | 2021 |
|--------------|------|------|------|
|--------------|------|------|------|

BALANSE - EIENDELER

Anleggsmidler Immaterielle eiendeler

Finansielle anleggsmidler

| | | | |
|-----------------------------------|--|---------|---------|
| Investeringer i aksjer og andeler | | 750 000 | 750 000 |
| Sum finansielle anleggsmidler | | 750 000 | 750 000 |
| Sum anleggsmidler | | 750 000 | 750 000 |

Omløpsmidler

Varer

Bankinnskudd, kontanter og lignende

| | | | |
|---|--|---------|--------|
| Bankinnskudd, kontanter og lignende | | 313 075 | 30 000 |
| Sum bankinnskudd, kontanter og lignende | | 313 075 | 30 000 |

| | | | |
|------------------|--|---------|--------|
| Sum omløpsmidler | | 313 075 | 30 000 |
|------------------|--|---------|--------|

| | | | |
|---------------|--|-----------|---------|
| SUM EIENDELER | | 1 063 075 | 780 000 |
|---------------|--|-----------|---------|

BALANSE - EGENKAPITAL OG GJELD

Egenkapital

Innskutt egenkapital

| | | | |
|----------------------------|--|--------|--------|
| Selskapskapital | | 30 000 | 30 000 |
| Annen innskutt egenkapital | | -5 570 | -5 570 |
| Sum innskutt egenkapital | | 24 430 | 24 430 |

Opptjent egenkapital

| | | | |
|--------------------------|--|---------|------|
| Annen egenkapital | | 266 479 | 0 |
| Udekket tap | | 0 | 252 |
| Sum opptjent egenkapital | | 266 479 | -252 |

| | | | |
|-----------------|--|---------|--------|
| Sum egenkapital | | 290 909 | 24 178 |
|-----------------|--|---------|--------|

| | | | |
|----------------------|--|---|---|
| Sum langsiktig gjeld | | 0 | 0 |
|----------------------|--|---|---|

Kortsiktig gjeld

| | | | |
|------------------------|--|---------|---------|
| Annen kortsiktig gjeld | | 772 166 | 755 822 |
| Sum kortsiktig gjeld | | 772 166 | 755 822 |



| | | |
|--------------------------|-----------|---------|
| Sum gjeld | 772 166 | 755 822 |
| SUM EGENKAPITAL OG GJELD | 1 063 075 | 780 000 |



Organisasjonsnr: 928 558 282
HSL INVEST AS

NOTEOPPLYSNINGER - SELSKAP - alle poster oppgitt i hele tall

Note

Regnskapsprinsipper

Årsregnskapet er satt opp i samsvar med regnskapslovens bestemmelser og god regnskapsskikk for små foretak. Klassifisering og vurdering av balanseposter Omløpsmidler og kortsiktig gjeld omfatter poster som forfaller til betaling innen ett år etter balansedagen, samt poster som knytter seg til varekretsløpet. Øvrige poster er klassifisert som anleggsmiddel/langsiktig gjeld. Omløpsmidler vurderes til laveste av anskaffelseskost og virkelig verdi. Kortsiktig gjeld balanseføres til nominelt beløp på etableringstidspunktet. Finansielle anleggsmidler vurderes til anskaffelseskost, men nedskrives til virkelig verdi ved verdifall som ikke forventes å være forbigående. Anleggsmidler med begrenset økonomisk levetid avskrives planmessig. Langsiktig gjeld balanseføres til nominelt beløp på etableringstidspunktet. Selskapet har kun finansielle anleggsmidler. Fordringer Kundefordringer og andre fordringer er oppført i balansen til pålydende etter fradrag for avsetning til forventet tap. Avsetning til tap gjøres på grunnlag av individuelle vurderinger av de enkelte fordringene. I tillegg gjøres det for øvrige Kundefordringer en uspesifisert avsetning for å dekke antatt tap. Kortsiktige plasseringer Kortsiktige plasseringer (aksjer og andeler vurdert som omløpsmidler) vurderes til laveste av anskaffelseskost og virkelig verdi på balansedagen. Annen driftsinnekt Mottatt utdeling, gevinst ved salg av aksjer, nedskrivninger og reverserte nedskrivninger av omløpsmidler blir klassifisert som annen driftsinntekt. Skatter Skattekostnaden i resultatregnskapet omfatter kun periodens betalbare skatt. Det foreligger ingen midlertidige forskjeller utover fremførbart underskudd. Utsatt skattefordel balanseføres ikke i tråd med god regnskapsskikk for små foretak.

Note

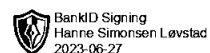
Antall årsverk i regnskapsåret
0.00

| <u>Sum</u> | <u>Beløp</u> |
|--------------------------|---|
| Balanseført verdi 31.12. | Varige driftsmidler Immaterielle eiend. |

Konsernregnskap

Morselskapet sitt navn


Forretningskontor for morselskapet



Årsregnskap for
HSL INVEST AS
928 558 282
Regnskapsår
01.01.2022 - 31.12.2022



HSL INVEST AS
928 558 282




Resultatregnskap

| | Note | 2022 | 30.10.2021 - 31.12.2021 |
|-----------------------------------|------|----------------|----------------------------|
| Driftsinntekter | | | |
| Annen driftsinntekt | | 306 000 | 0 |
| Sum driftsinntekter | | 306 000 | 0 |
| Driftskostnader | | | |
| Annen driftskostnad | | -22 773 | 0 |
| Sum driftskostnader | | -22 773 | 0 |
| Driftsresultat | | 283 227 | 0 |
| Finansinntekter | | | |
| Annen renteinntekt | | 224 | 0 |
| Sum finansinntekter | | 224 | 0 |
| Finanskostnader | | | |
| Annen rentekostnad | | -16 720 | -252 |
| Sum finanskostnader | | -16 720 | -252 |
| Netto finans | | -16 496 | -252 |
| Resultat før skattekostnad | | 266 731 | -252 |
| Årsresultat | | 266 731 | -252 |
| Overføringer | | | |
| Annen egenkapital | | 266 479 | 0 |
| Udekket tap | | 252 | -252 |
| Sum overføringer | | 266 731 | -252 |



HSL INVEST AS
928 558 282




Balanse pr. 31.12

| | Note | 2022 | 2021 |
|--|------|------------------|----------------|
| EIENDELER | | | |
| Anleggsmidler | | | |
| Finansielle anleggsmidler | | | |
| Investeringer i aksjer og andeler | | 750 000 | 750 000 |
| Sum finansielle anleggsmidler | | 750 000 | 750 000 |
| Sum anleggsmidler | | 750 000 | 750 000 |
| Omløpsmidler | | | |
| Bankinnskudd, kontanter og lignende | | | |
| Bankinnskudd, kontanter og lignende | | 313 075 | 30 000 |
| Sum bankinnskudd, kontanter og lignende | | 313 075 | 30 000 |
| Sum omløpsmidler | | 313 075 | 30 000 |
| SUM EIENDELER | | 1 063 075 | 780 000 |



HSL INVEST AS
928 558 282



Balanse pr. 31.12


| | Note | 2022 | 2021 |
|---------------------------------|------|------------------|----------------|
| EGENKAPITAL OG GJELD | | | |
| Egenkapital | | | |
| Innskutt egenkapital | | | |
| Selskapskapital | | 30 000 | 30 000 |
| Annen innskutt egenkapital | | -5 570 | -5 570 |
| Sum innskutt egenkapital | | 24 430 | 24 430 |
| Opptjent egenkapital | | | |
| Annen egenkapital | | 266 479 | 0 |
| Udekket tap | | 0 | -252 |
| Sum opptjent egenkapital | | 266 479 | -252 |
| Sum egenkapital | | 290 909 | 24 178 |
| Gjeld | | | |
| Kortsiktig gjeld | | | |
| Annen kortsiktig gjeld | | 772 166 | 755 822 |
| Sum kortsiktig gjeld | | 772 166 | 755 822 |
| Sum gjeld | | 772 166 | 755 822 |
| SUM EGENKAPITAL OG GJELD | | 1 063 075 | 780 000 |

Oslo, 16.06.2023

Hanne Simonsen Løvstad
styrets leder



HSL INVEST AS
928 558 282



Noter

Regnskapsprinsipper

Årsregnskapet er satt opp i samsvar med regnskapslovens bestemmelser og god regnskapsskikk for små foretak.

Klassifisering og vurdering av balanseposter

Omløpsmidler og kortsiktig gjeld omfatter poster som forfaller til betaling innen ett år etter balansedagen, samt poster som knytter seg til varekretsløpet. Øvrige poster er klassifisert som anleggsmiddel/langsiktig gjeld.

Omløpsmidler vurderes til laveste av anskaffelseskost og virkelig verdi. Kortsiktig gjeld balanseføres til nominelt beløp på etableringstidspunktet.

Finansielle anleggsmidler vurderes til anskaffelseskost, men nedskrives til virkelig verdi ved verdifall som ikke forventes å være forbigående. Anleggsmidler med begrenset økonomisk levetid avskrives planmessig. Langsiktig gjeld balanseføres til nominelt beløp på etableringstidspunktet. Selskapet har kun finansielle anleggsmidler.

Fordringer

Kundefordringer og andre fordringer er oppført i balansen til pålydende etter fradrag for avsetning til forventet tap. Avsetning til tap gjøres på grunnlag av individuelle vurderinger av de enkelte fordringene. I tillegg gjøres det for øvrige kundefordringer en uspesifisert avsetning for å dekke antatt tap.

Kortsiktige plasseringer

Kortsiktige plasseringer (aksjer og andeler vurdert som omløpsmidler) vurderes til laveste av anskaffelseskost og virkelig verdi på balansedagen.

Annen driftsinnekt

Mottatt utdeling, gevinster ved salg av aksjer, nedskrivninger og reverserte nedskrivninger av omløpsmidler blir klassifisert som annen driftsinntekt.

Skatter

Skattekostnaden i resultatregnskapet omfatter kun periodens betalbare skatt. Det foreligger ingen midlertidige forskjeller utover fremførbart underskudd. Utsatt skattefordel balanseføres ikke i tråd med god regnskapsskikk for små foretak.

Antall årsverk

Selskapet har ikke hatt ansatte i løpet av regnskapsåret.

Lån og sikkerhetsstillelse til ledende personer, aksjeeiere med videre

Det er ikke gitt lån eller sikkerhetsstillelse til medlemmer av styrende organer.



PKF ReVisjon AS



Revisjon &
rådgivning

Til generalforsamlingen i
HSL Invest AS

UAVHENGIG REVISORS BERETNING FOR 2022

Konklusjon

Vi har revidert årsregnskapet til HSL Invest AS som viser et overskudd på kr 266 731. Årsregnskapet består av balanse per 31. desember 2022, resultatregnskap for regnskapsåret avsluttet per denne datoen og noter til årsregnskapet, herunder et sammendrag av viktige regnskapsprinsipper.

Etter vår mening

- oppfyller årsregnskapet gjeldende lovkrav, og
- gir årsregnskapet et rettviseende bilde av selskapets finansielle stilling per 31. desember 2022, og av dets resultat for regnskapsåret avsluttet per denne datoen i samsvar med regnskapslovens regler og god regnskapsskikk i Norge.

Grunnlag for konklusjonen

Vi har gjennomført revisjonen i samsvar med de internasjonale revisjonsstandardene International Standards on Auditing (ISA-ene). Våre oppgaver og plikter i henhold til disse standardene er beskrevet nedenfor under Revisors oppgaver og plikter ved revisjonen av årsregnskapet. Vi er uavhengige av selskapet slik det kreves i lov, forskrift og International Code of Ethics for Professional Accountants (inkludert internasjonale uavhengighetsstandarder) utstedt av International Ethics Standards Board for Accountants (IESBA-reglene), og vi har overholdt våre øvrige etiske forpliktelser i samsvar med disse kravene. Innhentet revisjonsbevis er etter vår vurdering tilstrekkelig og hensiktsmessig som grunnlag for vår konklusjon.

Styrets ansvar for årsregnskapet

Styret (ledelsen) er ansvarlig for å utarbeide årsregnskapet og for at det gir et rettviseende bilde i samsvar med regnskapslovens regler og god regnskapsskikk i Norge. Ledelsen er også ansvarlig for slik intern kontroll som den finner nødvendig for å kunne utarbeide et årsregnskap som ikke inneholder vesentlig feilinformasjon, verken som følge av misligheter eller utilsiktede feil.

Ved utarbeidelsen av årsregnskapet må ledelsen ta standpunkt til selskapets evne til fortsatt drift og opplyse om forhold av betydning for fortsatt drift. Forutsetningen om fortsatt drift skal legges til grunn for årsregnskapet så lenge det ikke er sannsynlig at virksomheten vil bli avvirket.

Tel • +47 22 78 28 00 • www.pkf.no

PKF ReVisjon AS • Sandstuveien 70, Pb. 199 Manglerud, 0612 Oslo • Org./revisornr. 983 773 370

Medlem av Den norske Revisorforening

PKF ReVisjon AS er medlem av PKF International Limited, et nettverk av juridisk uavhengige selskaper, og fraskriver seg ethvert ansvar for arbeid eller manglende arbeid utført av et annet individuelt selskapsmedlem eller annet selskap.



PKF ReVisjon AS

PKF

Revisjon &
rådgivning

Revisors oppgaver og plikter ved revisjon av årsregnskapet

Vårt mål er å oppnå betryggende sikkerhet for at årsregnskapet som helhet ikke inneholder vesentlig feilinformasjon, verken som følge av misligheter eller utilsiktede feil, og å avgi en revisjonsberetning som inneholder vår konklusjon. Betryggende sikkerhet er en høy grad av sikkerhet, men ingen garanti for at en revisjon utført i samsvar med ISA-ene, alltid vil avdekke vesentlig feilinformasjon. Feilinformasjon kan oppstå som følge av misligheter eller utilsiktede feil. Feilinformasjon er å anse som vesentlig dersom den enkeltvis eller samlet med rimelighet kan forventes å påvirke de økonomiske beslutningene som brukerne foretar, på grunnlag av årsregnskapet.

For videre beskrivelse av revisors oppgaver og plikter vises det til <https://revisorforeningen.no/revisjonsberetninger>

Oslo, 27. juni 2023
PKF REVISJON AS


Barbro Hanekamhaug
statsautorisert revisor



HSL INVEST AS
928 558 282

Resultatregnskap

| | Note | 2022 | 30.10.2021 - 31.12.2021 |
|-----------------------------------|------|----------------|----------------------------|
| Driftsinntekter | | | |
| Annen driftsinntekt | | 306 000 | 0 |
| Sum driftsinntekter | | 306 000 | 0 |
| Driftskostnader | | | |
| Annen driftskostnad | | -22 773 | 0 |
| Sum driftskostnader | | -22 773 | 0 |
| Driftsresultat | | 283 227 | 0 |
| Finansinntekter | | | |
| Annen renteinntekt | | 224 | 0 |
| Sum finansinntekter | | 224 | 0 |
| Finanskostnader | | | |
| Annen rentekostnad | | -16 720 | -252 |
| Sum finanskostnader | | -16 720 | -252 |
| Netto finans | | -16 496 | -252 |
| Resultat før skattekostnad | | 266 731 | -252 |
| Årsresultat | | 266 731 | -252 |
| Overføringer | | | |
| Annen egenkapital | | 266 479 | 0 |
| Udekket tap | | 252 | -252 |
| Sum overføringer | | 266 731 | -252 |



HSL INVEST AS
928 558 282

Balanse pr. 31.12

| | Note | 2022 | 2021 |
|--|------|------------------|----------------|
| EIENDELER | | | |
| Anleggsmidler | | | |
| Finansielle anleggsmidler | | | |
| Investeringer i aksjer og andeler | | 750 000 | 750 000 |
| Sum finansielle anleggsmidler | | <u>750 000</u> | <u>750 000</u> |
| Sum anleggsmidler | | 750 000 | 750 000 |
| Omløpsmidler | | | |
| Bankinnskudd, kontanter og lignende | | | |
| Bankinnskudd, kontanter og lignende | | 313 075 | 30 000 |
| Sum bankinnskudd, kontanter og lignende | | <u>313 075</u> | <u>30 000</u> |
| Sum omløpsmidler | | 313 075 | 30 000 |
| SUM EIENDELER | | 1 063 075 | 780 000 |



HSL INVEST AS
928 558 282

Balanse pr. 31.12

| | Note | 2022 | 2021 |
|---------------------------------|------|------------------|----------------|
| EGENKAPITAL OG GJELD | | | |
| Egenkapital | | | |
| Innskutt egenkapital | | | |
| Selskapskapital | | 30 000 | 30 000 |
| Annen innskutt egenkapital | | -5 570 | -5 570 |
| Sum innskutt egenkapital | | 24 430 | 24 430 |
| Opptjent egenkapital | | | |
| Annen egenkapital | | 266 479 | 0 |
| Udekket tap | | 0 | -252 |
| Sum opptjent egenkapital | | 266 479 | -252 |
| Sum egenkapital | | 290 909 | 24 178 |
| Gjeld | | | |
| Kortsiktig gjeld | | | |
| Annen kortsiktig gjeld | | 772 166 | 755 822 |
| Sum kortsiktig gjeld | | 772 166 | 755 822 |
| Sum gjeld | | 772 166 | 755 822 |
| SUM EGENKAPITAL OG GJELD | | 1 063 075 | 780 000 |

Oslo, 16.06.2023

Hanne Simonsen Løvstad
styrets leder



HSL INVEST AS
928 558 282

Noter

Regnskapsprinsipper

Årsregnskapet er satt opp i samsvar med regnskapslovens bestemmelser og god regnskapsskikk for små foretak.

Klassifisering og vurdering av balanseposter

Omløpsmidler og kortsiktig gjeld omfatter poster som forfaller til betaling innen ett år etter balansedagen, samt poster som knytter seg til varekretsløpet. Øvrige poster er klassifisert som anleggsmiddel/langsiktig gjeld.

Omløpsmidler vurderes til laveste av anskaffelseskost og virkelig verdi. Kortsiktig gjeld balanseføres til nominelt beløp på etableringstidspunktet.

Finansielle anleggsmidler vurderes til anskaffelseskost, men nedskrives til virkelig verdi ved verdifall som ikke forventes å være forbigående. Anleggsmidler med begrenset økonomisk levetid avskrives planmessig. Langsiktig gjeld balanseføres til nominelt beløp på etableringstidspunktet. Selskapet har kun finansielle anleggsmidler.

Fordringer

Kundefordringer og andre fordringer er oppført i balansen til pålydende etter fradrag for avsetning til forventet tap. Avsetning til tap gjøres på grunnlag av individuelle vurderinger av de enkelte fordringene. I tillegg gjøres det for øvrige kundefordringer en uspesifisert avsetning for å dekke antatt tap.

Kortsiktige plasseringer

Kortsiktige plasseringer (aksjer og andeler vurdert som omløpsmidler) vurderes til laveste av anskaffelseskost og virkelig verdi på balansedagen.

Annen driftsinnekt

Mottatt utdeling, gevinster ved salg av aksjer, nedskrivninger og reverserte nedskrivninger av omløpsmidler blir klassifisert som annen driftsinntekt.

Skatter

Skattekostnaden i resultatregnskapet omfatter kun periodens betalbare skatt. Det foreligger ingen midlertidige forskjeller utover fremførbart underskudd. Utsatt skattefordel balanseføres ikke i tråd med god regnskapsskikk for små foretak.

Antall årsverk

Selskapet har ikke hatt ansatte i løpet av regnskapsåret.

Lån og sikkerhetsstillelse til ledende personer, aksjeeiere med videre

Det er ikke gitt lån eller sikkerhetsstillelse til medlemmer av styrende organer.