



## ÅRSREGNSKAPET FOR REGNSKAPSÅRET 2023 - GENERELL INFORMASJON

### Enheten

Organisasjonsnummer: 919 234 415  
Organisasjonsform: Aksjeselskap  
Foretaksnavn: NOTVAD AS  
Forretningsadresse: Treungvegen 225  
3855 TREUNGEN

### Regnskapsår

Årsregnskapets periode: 01.01.2023 - 31.12.2023

### Konsern

Morselskap i konsern: Nei

### Regnskapsregler

Regler for små foretak benyttet: Ja  
Benyttet ved utarbeidelsen av årsregnskapet til selskapet: Regnskapslovens alminnelige regler

### Årsregnskapet fastsatt av kompetent organ

Bekreftet av representant for selskapet: Tor Gunnar Bø Homme  
Dato for fastsettelse av årsregnskapet: 04.07.2024

### Grunnlag for avgivelse

År 2023: Årsregnskapet er elektronisk innlevert  
År 2022: Tall er hentet fra elektronisk innlevert årsregnskap fra 2023

*Det er ikke krav til at årsregnskapet m.v. som sendes til Regnskapsregisteret er undertegnet. Kontrollen på at dette er utført ligger hos revisor/enhetens øverste organ. Sikkerheten ivaretas ved at innsender har rolle/rettighet for innsending av årsregnskapet via Altinn, og ved at det bekreftes at årsregnskapet er fastsatt av kompetent organ.*

Brønnøysundregistrene, 05.07.2025



## Resultatregnskap

Beløp i: NOK	Note	2023	2022
<b>RESULTATREKNESKAP</b>			
<b>Inntekter</b>			
Salgsinntekt		6 273 564	5 803 233
<b>Sum inntekter</b>		<b>6 273 564</b>	<b>5 803 233</b>
<b>Kostnader</b>			
Lønnskostnad	1, 2	5 064 865	4 599 806
Avskrivning på varige driftsmidler og immaterielle eiendeler	3	314 000	314 000
Annen driftskostnad		643 245	557 251
<b>Sum kostnader</b>		<b>6 022 109</b>	<b>5 471 057</b>
<b>Driftsresultat</b>		<b>251 455</b>	<b>332 176</b>
<b>Finansinntekter og finanskostnader</b>			
Anna renteinntekt		1 626	1 350
Annen finansinntekt		828 475	1 113 132
<b>Sum finansinntekter</b>		<b>830 101</b>	<b>1 114 482</b>
Annan rentekostnad		56 375	53 989
Annen finanskostnad		442 941	640 749
<b>Sum finanskostnader</b>		<b>499 316</b>	<b>694 739</b>
<b>Netto finans</b>		<b>330 785</b>	<b>419 744</b>
<b>Resultat før skattekostnad</b>		<b>582 240</b>	<b>751 920</b>
Skattekostnad	4, 5	84 229	45 384
<b>Årsresultat</b>		<b>498 011</b>	<b>706 536</b>
<b>Overføringer og disponeringar</b>			
Ordinært utbytte		0	50 000
Tilleggsutbytte		0	200 000
Annen egenkapital		498 011	456 536
<b>Sum overføringer og disponeringar</b>		<b>498 011</b>	<b>706 536</b>



## Balanse

Beløp i: NOK	Note	2023	2022
<b>BALANSE - EIGEDELAR</b>			
<b>Anleggsmiddel</b>			
<b>Immaterielle egedelar</b>			
Sum immaterielle egedelar		0	0
<b>Varige driftsmiddel</b>			
Driftsløsøre, inventar, verktøy, kontormaskiner, ol.	3	1 250 400	1 564 400
Sum varige driftsmiddel		1 250 400	1 564 400
<b>Finansielle anleggsmiddel</b>			
Sum finansielle anleggsmiddel		0	0
Sum anleggsmiddel		1 250 400	1 564 400
<b>Omløpsmiddel</b>			
<b>Varer</b>			
<b>Krav</b>			
Kundefordringer		278 202	0
Andre kortsiktige fordringer	6	103 407	19 362
Sum krav		381 609	19 362
<b>Investeringar</b>			
Marknadsbaserte aksjar	7	297 774	994 720
Sum investeringar		297 774	994 720
<b>Bankinnskot, kontantar og liknande</b>			
Bankinnskudd, kontanter og lignende		1 279 616	2 128 920
Sum bankinnskot, kontantar og liknande		1 279 616	2 128 920
Sum omløpsmiddel		1 958 999	3 143 002
<b>SUM EIGEDELAR</b>		<b>3 209 399</b>	<b>4 707 402</b>

## BALANSE - EIGENKAPITAL OG GJELD



## Balanse

Beløp i: NOK	Note	2023	2022
<b>Eigenkapital</b>			
<b>Innskoten eigenkapital</b>			
Aksjekapital	8, 9	100 000	100 000
<b>Sum innskoten eigenkapital</b>		<b>100 000</b>	<b>100 000</b>
<b>Opptent eigenkapital</b>			
Annen egenkapital	9	2 144 508	1 646 498
<b>Sum opptent eigenkapital</b>		<b>2 144 508</b>	<b>1 646 498</b>
<b>Sum eigenkapital</b>		<b>2 244 508</b>	<b>1 746 498</b>
<b>Gjeld</b>			
<b>Langsiktig gjeld</b>			
Utsett skatt	4, 5	1 023	2 686
<b>Sum avsetjinger for plikter</b>		<b>1 023</b>	<b>2 686</b>
<b>Anna langsiktig gjeld</b>			
Gjeld til kredittinstitusjonar		0	1 414 500
<b>Sum anna langsiktig gjeld</b>		<b>0</b>	<b>1 414 500</b>
<b>Sum langsiktig gjeld</b>		<b>1 023</b>	<b>1 417 186</b>
<b>Kortsiktig gjeld</b>			
Gjeld til kredittinstitusjoner		2	2
Leverandørgjeld		32 635	0
Betalbar skatt	4, 5	85 892	42 698
Skyldige offentlige avgifter		335 845	320 001
Utbytte		0	250 000
Annen kortsiktig gjeld		509 494	931 018
<b>Sum kortsiktig gjeld</b>		<b>963 867</b>	<b>1 543 718</b>
<b>Sum gjeld</b>		<b>964 890</b>	<b>2 960 904</b>
<b>SUM EIGENKAPITAL OG GJELD</b>		<b>3 209 399</b>	<b>4 707 402</b>



## Brønnøysundregistrene

### ÅRSREGNSKAP FOR REGNSKAPSÅRET 2023 - GENERELL INFORMASJON

Journalnummer: 2024 616010

#### Enheten

Organisasjonsnummer: 919 234 415  
Organisasjonsform: Aksjeselskap  
Foretaksnavn: NOTVAD AS  
Forretningsadresse: Treungvegen 225  
3855 TREUNGEN

#### Regnskapsår

Årsregnskapets periode: 01.01.2023 - 31.12.2023

#### Konsern

Morselskap i konsern: Nei

#### Regnskapsregler

Regler for små foretak benyttet: Ja  
Benyttet ved utarbeidelsen av  
årsregnskapet til selskapet: Regnskapslovens alminnelige regler

#### Årsregnskapet fastsatt av kompetent organ

Bekreftet av representant for selskapet: Tor Gunnar Bø Homme  
Dato for fastsettelse av årsregnskapet: 04.07.2024

#### Revisjon

Selskapet har besluttet at årsregnskapet  
ikke skal revideres: Ja  
Årsregnskapet er utarbeidet av ekstern  
autorisert regnskapsfører: Ja  
Ekstern autorisert regnskapsfører har i  
løpet av regnskapsåret bistått ved den  
løpende regnskapsføringen eller utført  
andre tjenester for selskapet enn å  
utarbeide årsregnskapet: Ja

#### Grunnlag for avgivelse

År 2023: Årsregnskap er elektronisk innlevert.  
År 2022: Tall er hentet fra elektronisk innlevert årsregnskap fra 2023.

*Det er ikke krav til at årsregnskapet m.v. som sendes til Regnskapsregisteret er undertegnet. Kontrollen på at dette er utført ligger hos revisor/enhetens øverste organ. Sikkerheten ivaretas ved at innsender har rolle/rettighet for innsending av årsregnskapet via Altinn, og ved at det bekreftes at årsregnskapet er fastsatt av kompetent organ.*

Brønnøysundregistrene, 08.07.2024

---

Brønnøysundregistrene  
Postadresse: Postboks 900, 8910 Brønnøysund  
Telefon: 75 00 75 00  
E-post: firmapost@brreg.no Internett: www.brreg.no  
Organisasjonsnummer: 974 760 673



Organisasjonsnr: 919 234 415  
NOTVAD AS

## RESULTATREGNSKAP

<b>Beløp i: NOK</b>	<b>Note</b>	<b>2023</b>	<b>2022</b>
<b>RESULTATREKNESKAP</b>			
<b>Inntekter</b>			
Salgsinntekt		6 273 564	5 803 233
<b>Sum inntekter</b>		<b>6 273 564</b>	<b>5 803 233</b>
<b>Kostnader</b>			
Lønnskostnad	1, 2	5 064 865	4 599 806
Avskrivning på varige driftsmidler og immaterielle eiendeler	3	314 000	314 000
Annen driftskostnad		643 245	557 251
<b>Sum kostnader</b>		<b>6 022 109</b>	<b>5 471 057</b>
<b>Driftsresultat</b>		<b>251 455</b>	<b>332 176</b>
<b>Finansinntekter og finanskostnader</b>			
Anna renteinntekt		1 626	1 350
Annen finansinntekt		828 475	1 113 132
<b>Sum finansinntekter</b>		<b>830 101</b>	<b>1 114 482</b>
Annan rentekostnad		56 375	53 989
Annen finanskostnad		442 941	640 749
<b>Sum finanskostnader</b>		<b>499 316</b>	<b>694 739</b>
<b>Netto finans</b>		<b>330 785</b>	<b>419 744</b>
<b>Resultat før skattekostnad</b>		<b>582 240</b>	<b>751 920</b>
Skattekostnad	4, 5	84 229	45 384
<b>Årsresultat</b>		<b>498 011</b>	<b>706 536</b>
<b>Overføringer og disponeringar</b>			
Ordinært utbytte		0	50 000
Tilleggsutbytte		0	200 000
Annen egenkapital		498 011	456 536
<b>Sum overføringer og disponeringar</b>		<b>498 011</b>	<b>706 536</b>



Organisasjonsnr: 919 234 415  
NOTVAD AS

## BALANSE

Beløp i: NOK	Note	2023	2022
<b>BALANSE - EIGEDELAR</b>			
<b>Anleggsmiddel</b>			
<b>Immaterielle egedelar</b>			
Sum immaterielle egedelar		0	0
<b>Varige driftsmiddel</b>			
Driftsløsøre, inventar, verktøy, kontormaskiner, ol.			
	3	1 250 400	1 564 400
Sum varige driftsmiddel		1 250 400	1 564 400
<b>Finansielle anleggsmiddel</b>			
Sum finansielle anleggsmiddel		0	0
Sum anleggsmiddel		1 250 400	1 564 400
<b>Omløpsmiddel</b>			
<b>Varer</b>			
<b>Krav</b>			
Kundefordringer			
		278 202	0
Andre kortsiktige fordringer			
	6	103 407	19 362
Sum krav		381 609	19 362
<b>Investeringar</b>			
Marknadsbaserte aksjar			
	7	297 774	994 720
Sum investeringar		297 774	994 720
<b>Bankinnskot, kontantar og liknande</b>			
Bankinnskudd, kontanter og lignende			
		1 279 616	2 128 920
Sum bankinnskot, kontantar og liknande		1 279 616	2 128 920
Sum omløpsmiddel		1 958 999	3 143 002
SUM EIGEDELAR		3 209 399	4 707 402
<b>BALANSE - EIGENKAPITAL OG GJELD</b>			
<b>Eigenkapital</b>			
<b>Innskoten eigenkapital</b>			
Aksjekapital			
	8, 9	100 000	100 000
Sum innskoten eigenkapital		100 000	100 000



<b>Opptent egenkapital</b>			
Annen egenkapital	9	2 144 508	1 646 498
<b>Sum opptent egenkapital</b>		<b>2 144 508</b>	<b>1 646 498</b>
<b>Sum egenkapital</b>		<b>2 244 508</b>	<b>1 746 498</b>
<b>Gjeld</b>			
<b>Langsiktig gjeld</b>			
Utsett skatt	4, 5	1 023	2 686
<b>Sum avsetjinger for plikter</b>		<b>1 023</b>	<b>2 686</b>
<b>Anna langsiktig gjeld</b>			
Gjeld til kredittinstitusjoner		0	1 414 500
<b>Sum anna langsiktig gjeld</b>		<b>0</b>	<b>1 414 500</b>
<b>Sum langsiktig gjeld</b>		<b>1 023</b>	<b>1 417 186</b>
<b>Kortsiktig gjeld</b>			
Gjeld til kredittinstitusjoner		2	2
Leverandørgjeld		32 635	0
Betalbar skatt	4, 5	85 892	42 698
Skyldige offentlige avgifter		335 845	320 001
Utbytte		0	250 000
Annen kortsiktig gjeld		509 494	931 018
<b>Sum kortsiktig gjeld</b>		<b>963 867</b>	<b>1 543 718</b>
<b>Sum gjeld</b>		<b>964 890</b>	<b>2 960 904</b>
<b>SUM EIGENKAPITAL OG GJELD</b>		<b>3 209 399</b>	<b>4 707 402</b>



Organisasjonsnr: 919 234 415  
NOTVAD AS

**NOTEOPPLYSNINGER - SELSKAP** - alle poster oppgitt i hele tall

## Note

### Rekneskapsprinsipp

Årsregnskapet er satt opp i samsvar med regnskapsloven og god regnskapsskikk for små foretak. Salgsinntekter Inntektsføring ved salg av varer skjer på leveringstidspunktet. Tjenester inntektsføres etter hvert som de leveres. Klassifisering og vurdering av balanseposter Anleggsmidler er eiendeler bestemt til varig eie eller bruk. Eiendeler som er knyttet til varekretsløpet er klassifisert som omløpsmidler. Fordringer klassifiseres som omløpsmidler hvis de forfaller til betaling innen ett år etter transaksjonsdagen. Tilsvarende klassifiseres gjeld som kortsiktig hvis gjelden forfaller til betaling innen ett år. Omløpsmidler vurderes til laveste av anskaffelseskost og virkelig verdi. Kortsiktig gjeld balanseføres til nominelt beløp på etableringstidspunktet. Anleggsmidler vurderes til anskaffelseskost. Varige anleggsmidler avskrives etter en fornuftig avskrivningsplan. Anleggsmidlene nedskrives til virkelig verdi ved verdifall som ikke forventes å være forbigående. Langsiktig gjeld med unntak av andre avsetninger balanseføres til nominelt beløp på etableringstidspunktet. Fordringer Kundefordringer og andre fordringer er oppført i balansen til pålydende etter fradrag for avsetning til forventet tap. Avsetning til tap gjøres på grunnlag av individuelle vurderinger av de enkelte fordringene. Varige driftsmidler Varige driftsmidler balanseføres og avskrives over driftsmidlenes levetid dersom de har antatt levetid over 3 år og har en kostpris som overstiger kr 15 000. Direkte vedlikehold av driftsmidler kostnadsføres løpende under driftskostnader, mens påkostninger eller forbedringer tillegges driftsmidlets kostpris og avskrives i takt med driftsmidlet. Forøvrig er følgende regnskapsprinsipper anvendt: FIFO-metoden for tilordning av anskaffelseskost for ombyttbare finansielle eiendeler, laveste verdis prinsipp for markedsbaserte finansielle omløpsmidler. Forsikret pensjonsforpliktelse er ikke balanseført - kostnaden er lik premien. Skatt Skattekostnaden i resultatregnskapet omfatter både periodens betalbare skatt og endring i utsatt skatt. Utsatt skatt er beregnet med 22% på grunnlag av de midlertidige forskjeller som eksisterer mellom regnskapsmessige og skattemessige verdier, samt skattemessig underskudd til fremføring ved utgangen av regnskapsåret. Skatteøkende og skattereduserende midlertidige forskjeller som reverserer eller kan reversere i samme periode er fastsatt og skattevirkningen er beregnet på nettogrunnlaget. Selskapet har ikke endret regnskapsprinsipp fra 2022 til 2023.

## Note

1

**Tal på årsverk i rekneskapsåret**  
7.00

## Note

2

**Spesifisering av resultatrekneskapen**

**Lønnskostnader**



<u>Lønn</u>	<u>Årets</u>	<u>Fjorårets</u>
	4240124.00	3882507.00
<u>Folketrygdavgift</u>	<u>Årets</u>	<u>Fjorårets</u>
	487554.00	439714.00
<u>Pensjonskostnader</u>	<u>Årets</u>	<u>Fjorårets</u>
	267501.00	251623.00
<u>Andre ytingar</u>	<u>Årets</u>	<u>Fjorårets</u>
	69686.00	25962.00
<u>Sum lønnskostnader</u>	<u>Årets</u>	<u>Fjorårets</u>
	5064865.00	4599806.00

## Note

### Ekstraordinære inntekter og kostnader

<u>Sum</u>	<u>Beløp</u>
------------	--------------

<u>Balanseført verdi 31.12.</u>	<u>Varige driftsmiddel</u>	<u>Immaterielle eigned.</u>
---------------------------------	----------------------------	-----------------------------

## Konsernrekneskap

### Morselskapet sitt namn

### Forretningskontor for morselskapet

### Grunn til at dotterselskap ikkje er tatt med i konsolideringa

### Konsern, tilknytt selskap m.v. - krav og gjeld

#### Krav

<u>Samla beløp - tilknytt selskap</u>	<u>Årets</u>	<u>Fjorårets</u>
<u>Samla beløp - føretak i samme konsern</u>	<u>Årets</u>	<u>Fjorårets</u>
<u>Samla beløp - føretak i samme konsern</u>	<u>Årets</u>	<u>Fjorårets</u>
<u>Samla beløp - felles kontrollert verksemd</u>	<u>Årets</u>	<u>Fjorårets</u>
<u>Pantstillingar</u>	<u>Beløp</u>	



Behaldning av egne aksjar                      Tal på aksjar   Pålydande                      Andel av aksjek.

Note

6

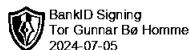
**Lån og sikkerheitsstilling til medlem**

Opplysingar om:

Medlem av:

<u>Samla lån</u>	<u>Styret</u>	<u>Andre organ</u>
	1156.00	0.00

**Meir om lån og sikkerheitsstilling**



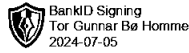
**Årsregnskap for**

**NOTVAD AS**

919234415

Regnskapsår

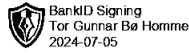
01.01.2023 - 31.12.2023



919 234 415

## Resultatregnskap

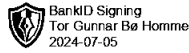
	Note	2023	2022
<b>Driftsinntekter</b>			
Salgsinntekt		6 273 564	5 803 233
<b>Sum driftsinntekter</b>		<b>6 273 564</b>	<b>5 803 233</b>
<b>Driftskostnader</b>			
Lønnskostnad	1, 2	-5 064 865	-4 599 806
Avskrivning på varige driftsmidler og immaterielle eiendeler	3	-314 000	-314 000
Annen driftskostnad		-643 245	-557 251
<b>Sum driftskostnader</b>		<b>-6 022 109</b>	<b>-5 471 057</b>
<b>Driftsresultat</b>		<b>251 455</b>	<b>332 176</b>
<b>Finansinntekter</b>			
Annen renteinntekt		1 626	1 350
Annen finansinntekt		828 475	1 113 132
<b>Sum finansinntekter</b>		<b>830 101</b>	<b>1 114 482</b>
<b>Finanskostnader</b>			
Annen rentekostnad		-56 375	-53 989
Annen finanskostnad		-442 941	-640 749
<b>Sum finanskostnader</b>		<b>-499 316</b>	<b>-694 739</b>
<b>Netto finans</b>		<b>330 785</b>	<b>419 744</b>
<b>Resultat før skattekostnad</b>		<b>582 240</b>	<b>751 920</b>
Skattekostnad	4, 5	-84 229	-45 384
<b>Årsresultat</b>		<b>498 011</b>	<b>706 536</b>
<b>Overføringer</b>			
Ordinært utbytte		0	50 000
Tilleggsutbytte		0	200 000
Annen egenkapital		498 011	456 536
<b>Sum overføringer</b>		<b>498 011</b>	<b>706 536</b>



919 234 415

## Balanse

	Note	31.12.2023	31.12.2022
<b>EIENDELER</b>			
<b>Anleggsmidler</b>			
<b>Varige driftsmidler</b>			
Driftsløsøre, inventar, verktøy, kontormaskiner, ol.	3	1 250 400	1 564 400
<b>Sum varige driftsmidler</b>		<b>1 250 400</b>	<b>1 564 400</b>
<b>Sum anleggsmidler</b>		<b>1 250 400</b>	<b>1 564 400</b>
<b>Omløpsmidler</b>			
<b>Fordringer</b>			
Kundefordringer		278 202	0
Andre kortsiktige fordringer	6	103 407	19 362
<b>Sum fordringer</b>		<b>381 609</b>	<b>19 362</b>
<b>Investeringer</b>			
Markedsbaserte aksjer	7	297 774	994 720
<b>Sum investeringer</b>		<b>297 774</b>	<b>994 720</b>
<b>Bankinnskudd, kontanter og lignende</b>			
Bankinnskudd, kontanter og lignende		1 279 616	2 128 920
<b>Sum bankinnskudd, kontanter og lignende</b>		<b>1 279 616</b>	<b>2 128 920</b>
<b>Sum omløpsmidler</b>		<b>1 958 999</b>	<b>3 143 002</b>
<b>SUM EIENDELER</b>		<b>3 209 399</b>	<b>4 707 402</b>



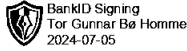
919 234 415

## Balanse

	Note	31.12.2023	31.12.2022
<b>EGENKAPITAL OG GJELD</b>			
<b>Egenkapital</b>			
<b>Innskutt egenkapital</b>			
Aksjekapital	8, 9	100 000	100 000
<b>Sum innskutt egenkapital</b>		<b>100 000</b>	<b>100 000</b>
<b>Opptjent egenkapital</b>			
Annen egenkapital	9	2 144 508	1 646 498
<b>Sum opptjent egenkapital</b>		<b>2 144 508</b>	<b>1 646 498</b>
<b>Sum egenkapital</b>		<b>2 244 508</b>	<b>1 746 498</b>
<b>Gjeld</b>			
<b>Avsetning og forpliktelser</b>			
Utsatt skatt	4, 5	1 023	2 686
<b>Sum avsetning for forpliktelser</b>		<b>1 023</b>	<b>2 686</b>
<b>Annen langsiktig gjeld</b>			
Gjeld til kredittinstitusjoner		0	1 414 500
<b>Sum annen langsiktig gjeld</b>		<b>0</b>	<b>1 414 500</b>
<b>Kortsiktig gjeld</b>			
Gjeld til kredittinstitusjoner		2	2
Leverandørgjeld		32 635	0
Betalbar skatt	4, 5	85 892	42 698
Skyldige offentlige avgifter		335 845	320 001
Utbytte		0	250 000
Annen kortsiktig gjeld		509 494	931 018
<b>Sum kortsiktig gjeld</b>		<b>963 867</b>	<b>1 543 718</b>
<b>Sum gjeld</b>		<b>964 890</b>	<b>2 960 904</b>
<b>SUM EGENKAPITAL OG GJELD</b>		<b>3 209 399</b>	<b>4 707 402</b>

Nissedal, 04.07.2024

Tor Gunnar Bø Homme  
styrets leder / daglig leder



919 234 415

## Noter

### Regnskapsprinsipper

Årsregnskapet er satt opp i samsvar med regnskapsloven og god regnskapsskikk for små foretak.

#### Salgsinntekter

Inntektsføring ved salg av varer skjer på leveringstidspunktet. Tjenester inntektsføres etter hvert som de leveres.

#### Klassifisering og vurdering av balanseposter

Anleggsmidler er eiendeler bestemt til varig eie eller bruk. Eiendeler som er knyttet til varekretsløpet er klassifisert som omløpsmidler. Fordringer klassifiseres som omløpsmidler hvis de forfaller til betaling innen ett år etter transaksjonsdagen. Tilsvarende klassifiseres gjeld som kortsiktig hvis gjelden forfaller til betaling innen ett år.

Omløpsmidler vurderes til laveste av anskaffelseskost og virkelig verdi. Kortsiktig gjeld balanseføres til nominelt beløp på etableringstidspunktet. Anleggsmidler vurderes til anskaffelseskost. Varige anleggsmidler avskrives etter en fornuftig avskrivningsplan. Anleggsmidlene nedskrives til virkelig verdi ved verdifall som ikke forventes å være forbigående. Langsiktig gjeld med unntak av andre avsetninger balanseføres til nominelt beløp på etableringstidspunktet.

#### Fordringer

Kundefordringer og andre fordringer er oppført i balansen til pålydende etter fradrag for avsetning til forventet tap. Avsetning til tap gjøres på grunnlag av individuelle vurderinger av de enkelte fordringene.

#### Varige driftsmidler

Varige driftsmidler balanseføres og avskrives over driftsmidlenes levetid dersom de har antatt levetid over 3 år og har en kostpris som overstiger kr 15 000. Direkte vedlikehold av driftsmidler kostnadsføres løpende under driftskostnader, mens påkostninger eller forbedringer tillegges driftsmidlets kostpris og avskrives i takt med driftsmidlet.

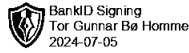
#### Forøvrig er følgende regnskapsprinsipper anvendt:

FIFO-metoden for tilordning av anskaffelseskost for ombyttbare finansielle eiendeler, laveste verdis prinsipp for markedsbaserte finansielle omløpsmidler. Forsikret pensjonsforpliktelse er ikke balanseført - kostnaden er lik premien.

#### Skatt

Skattekostnaden i resultatregnskapet omfatter både periodens betalbare skatt og endring i utsatt skatt. Utsatt skatt er beregnet med 22% på grunnlag av de midlertidige forskjeller som eksisterer mellom regnskapsmessige og skattemessige verdier, samt skattemessig underskudd til fremføring ved utgangen av regnskapsåret. Skatteøkende og skattereduserende midlertidige forskjeller som reverserer eller kan reversere i samme periode er fastsatt og skattevirkningen er beregnet på nettogrunnlaget.

Selskapet har ikke endret regnskapsprinsipp fra 2022 til 2023.



BankID Signing  
Tor Gunnar Bø Homme  
2024-07-05

919 234 415

## Note 1 - Antall årsverk

Antall årsverk sysselsatt i regnskapsåret: 7

## Note 2 - Lønnskostnader

Spesifikasjon av lønnskostnader	2023	2022
Lønn	4 240 124	3 882 507
Arbeidsgiveravgift	487 554	439 714
Pensjonskostnader	267 501	251 623
Andre relaterte ytelser	69 686	25 962
<b>Sum</b>	<b>5 064 865</b>	<b>4 599 806</b>

## Note 3 - Varige driftsmidler/anleggsmidler

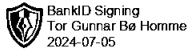
Varige driftsmidler	Driftsløsøre, inventar o.l
Anskaffelseskost pr 01.01	2 086 997
Tilgang i året	0
Avgang i året	0
<b>Anskaffelseskost pr 31.12</b>	<b>2 086 997</b>
Akkumulert av- og nedskrivninger 01.01	-522 597
Akkumulert av- og nedskrivninger 31.12	-836 597
<b>Balanseført verdi pr 31.12</b>	<b>1 250 400</b>
Årets av- og nedskrivninger	314 000
Økonomisk levetid	5,08 - 6,67
Avskrivningsplan	Lineær

### Mer om varige driftsmidler/anleggsmidler

Det er foretatt en skattefri omdanning fra personlig foretak til aksjeselskap i 2017 den 10.06.17 med skattemessig og regnskapsmessig virkning fra 01.01.17. Derfor vil opprinnelig anskaffelseskost på driftsmidlene og akkumulerte avskrivninger fremkomme i noten.

## Note 4 - Spesifisering av skatt

Skattekostnad	2023	2022
Betalbar skatt på alminnelig inntekt	85 892	45 384
+/- Endringer i utsatt skatt/utsatt skattefordel	-1 663	0
<b>Skattekostnad</b>	<b>84 229</b>	<b>45 384</b>
<b>Skattepliktig inntekt</b>		
Resultat før skatt	582 240	751 920
Permanente forskjeller	-199 383	-388 743
+/- Endring i midlertidige forskjeller	7 563	-69 047
- Anvendelse av fremførbart underskudd	0	-100 050
<b>Skattepliktig inntekt</b>	<b>390 420</b>	<b>194 080</b>
<b>Betalbar skatt i balansen</b>		
Betalbar skatt på årets resultat	85 892	42 698
Sum betalbar skatt i balansen	85 892	42 698



919 234 415

## Note 5 - Midlertidige forskjeller - utsatt skatt/skattefordel

Utsatt skatt/utsatt skattefordel i balansen avsettes på grunnlag av forskjeller mellom regnskapsmessige og skattemessige verdier i henhold til norsk regnskapsstandard for skatt.

Midlertidige skatteøkende og skattereduserende forskjeller som kan utlignes er nettoført.

Midlertidige forskjeller knyttet til:	01.01.2023	31.12.2023	Endring
Anleggsmidler	32 213	24 650	7 563
Andre forskjeller	-20 000	-20 000	0
<b>Netto forskjeller</b>	<b>12 213</b>	<b>4 650</b>	<b>7 563</b>
<b>Sum midlertidige forskjeller som påvirker betalbar skatt</b>	<b>12 213</b>	<b>4 650</b>	<b>7 563</b>
<b>Utsatt skatt 31.12.2023 basert på 22 %</b>	<b>2 686</b>	<b>1 023</b>	<b>1 663</b>

## Note 6 - Lån og sikkerhetsstillelse til ledende personer, eiere med videre

	Styremedlemmer
Samlet lån	1 156

## Note 7 - Aksjer

Selskapet bruker markedsverdi prinsippet ved vurderinger av investeringer i aksjer.

	I år	I fjor
Balanseført verdi/anskaffelseskost pr 31.12.	297 774	994 720
Ligningsverdi pr 31.12.	311 031	1 031 118

## Note 8 - Aksjekapital

Aksjeklasse	Antall aksjer	Aksjenes pålydende	Bokført verdi
Ordinære	100	1 000	100 000
Aksjonærer	Antall aksjer	Eierandel %	Aksjeklasse
Tor Gunnar Homme	100	100,00	Ordinære

## Note 9 - Egenkapital

	Aksjekapital	Opptjent egenkapital	Sum
Egenkapital 31.12.2022	100 000	1 646 498	1 746 498
Årsresultat	0	498 011	498 011
<b>Egenkapital 31.12.2023</b>	<b>100 000</b>	<b>2 144 508</b>	<b>2 244 508</b>