



## ÅRSREGNSKAPET FOR REGNSKAPSÅRET 2022 - GENERELL INFORMASJON

### Enheten

Organisasjonsnummer: 992 245 018  
Organisasjonsform: Aksjeselskap  
Foretaksnavn: SABEL HOLDING AS  
Forretningsadresse: Moevegen 14  
7327 SVORKMO

### Regnskapsår

Årsregnskapets periode: 01.01.2022 - 31.12.2022

### Konsern

Morselskap i konsern: Nei

### Regnskapsregler

Regler for små foretak benyttet: Ja  
Benyttet ved utarbeidelsen av årsregnskapet til selskapet: Regnskapslovens alminnelige regler

### Årsregnskapet fastsatt av kompetent organ

Bekreftet av representant for selskapet: Sten Allan Blingsmo  
Dato for fastsettelse av årsregnskapet: 21.06.2023

### Grunnlag for avgivelse

År 2022: Årsregnskapet er elektronisk innlevert  
År 2021: Tall er hentet fra elektronisk innlevert årsregnskap fra 2022

*Det er ikke krav til at årsregnskapet m.v. som sendes til Regnskapsregisteret er undertegnet. Kontrollen på at dette er utført ligger hos revisor/enhetens øverste organ. Sikkerheten ivaretas ved at innsender har rolle/rettighet for innsending av årsregnskapet via Altinn, og ved at det bekreftes at årsregnskapet er fastsatt av kompetent organ.*

Brønnøysundregistrene, 03.07.2024



### Resultatregnskap

Beløp i: NOK	Note	2022	2021
<b>RESULTATREGNSKAP</b>			
<b>Inntekter</b>			
Sum inntekter		0	0
<b>Kostnader</b>			
Annen driftskostnad	1	114 946	105 444
Sum kostnader		114 946	105 444
<b>Driftsresultat</b>		<b>-114 946</b>	<b>-105 444</b>
<b>Finansinntekter og finanskostnader</b>			
Annen renteinntekt		8 373	2 002
Annen finansinntekt		333 987	75 269
Verdøkning av markedsb. finansielle oml.m			1 299 596
Sum finansinntekter		342 360	1 376 867
Verdired. av markedsb. finansielle oml.midler	2	1 105 941	431 331
Annen rentekostnad		56 632	17 127
Annen finanskostnad			7 193
Sum finanskostnader		1 162 573	455 651
<b>Netto finans</b>		<b>-820 214</b>	<b>921 216</b>
<b>Ordinært resultat før skattekostnad</b>		<b>-935 159</b>	<b>815 772</b>
<b>Ordinært resultat etter skattekostnad</b>		<b>-935 159</b>	<b>815 772</b>
<b>Årsresultat</b>		<b>-935 159</b>	<b>815 772</b>
<b>Årsresultat etter minoritetsinteresser</b>		<b>-935 159</b>	<b>815 772</b>
<b>Overføringer og disponeringer</b>			
Overføringer annen egenkapital	5	-935 159	815 772
Sum overføringer og disponeringer		-935 159	815 772



## Balanse

Beløp i: NOK	Note	2022	2021
<b>BALANSE - EIENDELER</b>			
<b>Anleggsmidler</b>			
<b>Immaterielle eiendeler</b>			
Sum anleggsmidler		0	0
<b>Omløpsmidler</b>			
<b>Varer</b>			
<b>Investeringer</b>			
Andre finansielle instrumenter	2	7 100 174	8 193 339
<b>Sum investeringer</b>		<b>7 100 174</b>	<b>8 193 339</b>
<b>Bankinnskudd, kontanter og lignende</b>			
Bankinnskudd, kontanter o.l.		1 138 146	1 823 725
<b>Sum bankinnskudd, kontanter og lignende</b>		<b>1 138 146</b>	<b>1 823 725</b>
<b>Sum omløpsmidler</b>		<b>8 238 320</b>	<b>10 017 064</b>
<b>SUM EIENDELER</b>		<b>8 238 320</b>	<b>10 017 064</b>
<b>BALANSE - EGENKAPITAL OG GJELD</b>			
<b>Egenkapital</b>			
<b>Innskutt egenkapital</b>			
Aksjekapital	5	100 000	100 000
Overkurs	5	888 750	888 750
<b>Sum innskutt egenkapital</b>		<b>988 750</b>	<b>988 750</b>
<b>Opptjent egenkapital</b>			
Annen egenkapital	5	3 679 611	4 614 771
<b>Sum opptjent egenkapital</b>		<b>3 679 611</b>	<b>4 614 771</b>
<b>Sum egenkapital</b>		<b>4 668 361</b>	<b>5 603 521</b>



## Balanse

<b>Beløp i: NOK</b>	<b>Note</b>	<b>2022</b>	<b>2021</b>
<b>Sum langsiktig gjeld</b>		<b>0</b>	<b>0</b>
<b>Kortsiktig gjeld</b>			
Leverandørgjeld		111 513	111 730
Annen kortsiktig gjeld	6	3 458 445	4 301 813
<b>Sum kortsiktig gjeld</b>		<b>3 569 958</b>	<b>4 413 543</b>
<b>Sum gjeld</b>		<b>3 569 958</b>	<b>4 413 543</b>
<b>SUM EGENKAPITAL OG GJELD</b>		<b>8 238 320</b>	<b>10 017 064</b>



## Brønnøysundregistrene

### ÅRSREGNSKAP FOR REGNSKAPSÅRET 2022 - GENERELL INFORMASJON

Journalnummer: 2023 518706

#### Enheten

Organisasjonsnummer: 992 245 018  
Organisasjonsform: Aksjeselskap  
Foretaksnavn: SABEL HOLDING AS  
Forretningsadresse: Moevegen 14  
7327 SVORKMO

#### Regnskapsår

Årsregnskapets periode: 01.01.2022 - 31.12.2022

#### Konsern

Morselskap i konsern: Nei

#### Regnskapsregler

Regler for små foretak benyttet: Ja  
Benyttet ved utarbeidelsen av årsregnskapet til selskapet: Regnskapslovens alminnelige regler

#### Årsregnskapet fastsatt av kompetent organ

Bekreftet av representant for selskapet: Sten Allan Blingsmo  
Dato for fastsettelse av årsregnskapet: 21.06.2023

#### Revisjon

Selskapet har besluttet at årsregnskapet ikke skal revideres: Ja  
Årsregnskapet er utarbeidet av ekstern autorisert regnskapsfører: Ja  
Ekstern autorisert regnskapsfører har i løpet av regnskapsåret bistått ved den løpende regnskapsføringen eller utført andre tjenester for selskapet enn å utarbeide årsregnskapet: Ja

#### Grunnlag for avgivelse

År 2022: Årsregnskap er elektronisk innlevert.  
År 2021: Tall er hentet fra elektronisk innlevert årsregnskap fra 2022.

*Det er ikke krav til at årsregnskapet m.v. som sendes til Regnskapsregisteret er undertegnet. Kontrollen på at dette er utført ligger hos revisor/enhetens øverste organ. Sikkerheten ivaretas ved at innsender har rolle/rettighet for innsending av årsregnskapet via Altinn, og ved at det bekreftes at årsregnskapet er fastsatt av kompetent organ.*

Brønnøysundregistrene, 26.06.2023

---

Brønnøysundregistrene  
Postadresse: Postboks 900, 8910 Brønnøysund  
Telefon: 75 00 75 00  
E-post: firmapost@brreg.no Internett: www.brreg.no  
Organisasjonsnummer: 974 760 673



Organisasjonsnr: 992 245 018  
SABEL HOLDING AS

## RESULTATREGNSKAP

Beløp i: NOK	Note	2022	2021
<b>RESULTATREGNSKAP</b>			
<b>Inntekter</b>			
Sum inntekter		0	0
<b>Kostnader</b>			
Annen driftskostnad	1	114 946	105 444
Sum kostnader		114 946	105 444
<b>Driftsresultat</b>		-114 946	-105 444
<b>Finansinntekter og finanskostnader</b>			
Annen renteinntekt		8 373	2 002
Annen finansinntekt		333 987	75 269
Verdiøkning av markedsb. finansielle oml.m			1 299 596
Sum finansinntekter		342 360	1 376 867
Verdired. av markedsb. finansielle oml.midler	2	1 105 941	431 331
Annen rentekostnad		56 632	17 127
Annen finanskostnad			7 193
Sum finanskostnader		1 162 573	455 651
<b>Netto finans</b>		-820 214	921 216
<b>Ordinært resultat før skattekostnad</b>		-935 159	815 772
<b>Ordinært resultat etter skattekostnad</b>		-935 159	815 772
<b>Årsresultat</b>		-935 159	815 772
<b>Årsresultat etter minoritetsinteresser</b>		-935 159	815 772
<b>Overføringer og disponeringer</b>			
Overføringer annen egenkapital	5	-935 159	815 772
Sum overføringer og disponeringer		-935 159	815 772



Organisasjonsnr: 992 245 018  
SABEL HOLDING AS

## BALANSE

Beløp i: NOK	Note	2022	2021
<b>BALANSE - EIENDELER</b>			
<b>Anleggsmidler</b>			
<b>Immaterielle eiendeler</b>			
Sum anleggsmidler		0	0
<b>Omløpsmidler</b>			
<b>Varer</b>			
<b>Investeringer</b>			
Andre finansielle instrumenter	2	7 100 174	8 193 339
Sum investeringer		7 100 174	8 193 339
<b>Bankinnskudd, kontanter og lignende</b>			
Bankinnskudd, kontanter o. l.		1 138 146	1 823 725
Sum bankinnskudd, kontanter og lignende		1 138 146	1 823 725
Sum omløpsmidler		8 238 320	10 017 064
<b>SUM EIENDELER</b>		<b>8 238 320</b>	<b>10 017 064</b>
<b>BALANSE - EGENKAPITAL OG GJELD</b>			
<b>Egenkapital</b>			
<b>Innskutt egenkapital</b>			
Aksjekapital	5	100 000	100 000
Overkurs	5	888 750	888 750
Sum innskutt egenkapital		988 750	988 750
<b>Opptjent egenkapital</b>			
Annen egenkapital	5	3 679 611	4 614 771
Sum opptjent egenkapital		3 679 611	4 614 771
Sum egenkapital		4 668 361	5 603 521
Sum langsiktig gjeld		0	0
<b>Kortsiktig gjeld</b>			
Leverandørgjeld		111 513	111 730
Annen kortsiktig gjeld	6	3 458 445	4 301 813
Sum kortsiktig gjeld		3 569 958	4 413 543
Sum gjeld		3 569 958	4 413 543



SUM EGENKAPITAL OG GJELD

8 238 320

10 017 064



Organisasjonsnr: 992 245 018  
SABEL HOLDING AS

NOTEOPPLYSNINGER - SELSKAP - alle poster oppgitt i hele tall

## Note

Antall årsverk i regnskapsåret  
0.00

Sum Beløp

Balanseført verdi 31.12. Varige driftsmidler Immaterielle eiend.

## Konsernregnskap

Morselskapet sitt navn

Forretningskontor for morselskapet

Begrunnelse for at datterselskap er utelatt fra konsolideringen

Konsern, tilknyttet selskap m.v. - fordringer og gjeld

## Fordringer

Samlet beløp - tilknyttet selskap Årets Fjorårets

Samlet beløp - foretak i samme konsern Årets Fjorårets

Samlet beløp - foretak i samme konsern Årets Fjorårets

Samlet beløp - felles kontrollert virksomhet Årets Fjorårets

Pantstillelse Beløp

Beholdning av egne aksjer Antall Pålydende Andel av aksjek.



**Note**

**Lån og sikkerhetsstillelse til medlemmer**

Er det gitt lån eller sikkerhetsstillelse til ledende personer: Nei

Opplysninger om:

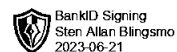
Medlemmer av:

**Mer om lån og sikkerhetsstillelse**

**Note**

**Noteopplysninger ut over minimumskravene for små foretak**

Fullstendige noteopplysninger fremkommer av vedlagte PDF-dokument



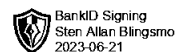
**Årsregnskap 2022  
for  
Sabel Holding AS**

**Organisasjonsnr. 992245018**

**Utarbeidet av:**  
Sparebank 1 Regnskapshuset Smn AS  
Godkjent regnskapsselskap  
Søndre gate 4  
7011 TRONDHEIM



Sabel Holding AS

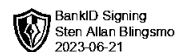


## Resultatregnskap

	Note	2022	2021
<b>DRIFTSINNEKTER OG DRIFTSKOSTNADER</b>			
<b>Driftsinntekter</b>			
<b>Sum driftsinntekter</b>		<b>0</b>	<b>0</b>
<b>Driftskostnader</b>			
Annen driftskostnad	1	114 946	105 444
<b>Sum driftskostnader</b>		<b>114 946</b>	<b>105 444</b>
<b>DRIFTSRESULTAT</b>		<b>(114 946)</b>	<b>(105 444)</b>
<b>FINANSINNEKTER OG FINANSKOSTNADER</b>			
<b>Finansinntekter</b>			
Verdiøkning av markedsb. finansielle oml.m		0	1 299 596
Annen renteinntekt		8 373	2 002
Annen finansinntekt		333 987	75 269
<b>Sum finansinntekter</b>		<b>342 360</b>	<b>1 376 867</b>
<b>Finanskostnader</b>			
Verdired. av markedsb. finansielle oml.midler	2	1 105 941	431 331
Annen rentekostnad		56 632	17 127
Annen finanskostnad		0	7 193
<b>Sum finanskostnader</b>		<b>1 162 573</b>	<b>455 651</b>
<b>NETTO FINANSPOSTER</b>		<b>(820 214)</b>	<b>921 216</b>
<b>ORDINÆRT RES. FØR SKATTEKOSTNAD</b>		<b>(935 159)</b>	<b>815 772</b>
Skattekostnad på ordinært resultat	3,4	0	0
<b>ORDINÆRT RESULTAT</b>		<b>(935 159)</b>	<b>815 772</b>
<b>ÅRSRESULTAT</b>		<b>(935 159)</b>	<b>815 772</b>
<b>OVERF. OG DISPONERINGER</b>			
Overføringer annen egenkapital	5	(935 159)	815 772
<b>SUM OVERFØRINGER OG DISPONERINGER</b>		<b>(935 159)</b>	<b>815 772</b>



Sabel Holding AS



## Balanse pr. 31.12.2022

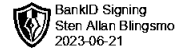
	Note	31.12.2022	31.12.2021
<b>EIENDELER</b>			
<b>OMLØPSMIDLER</b>			
<b>Investeringer</b>			
Andre finansielle instrumenter	2	7 100 174	8 193 339
<b>Sum investeringer</b>		<b>7 100 174</b>	<b>8 193 339</b>
Bankinnskudd, kontanter o.l.		1 138 146	1 823 725
<b>SUM OMLØPSMIDLER</b>		<b>8 238 320</b>	<b>10 017 064</b>
<b>SUM EIENDELER</b>		<b>8 238 320</b>	<b>10 017 064</b>
<b>EGENKAPITAL OG GJELD</b>			
<b>EGENKAPITAL</b>			
<b>Innskutt egenkapital</b>			
Aksjekapital	5	100 000	100 000
Overkurs	5	888 750	888 750
<b>Sum innskutt egenkapital</b>		<b>988 750</b>	<b>988 750</b>
<b>Opptjent egenkapital</b>			
Annen egenkapital	5	3 679 611	4 614 771
<b>Sum opptjent egenkapital</b>		<b>3 679 611</b>	<b>4 614 771</b>
<b>SUM EGENKAPITAL</b>		<b>4 668 361</b>	<b>5 603 521</b>
<b>GJELD</b>			
<b>KORTSIKTIG GJELD</b>			
Leverandørgjeld		111 513	111 730
Annen kortsiktig gjeld	6	3 458 445	4 301 813
<b>SUM KORTSIKTIG GJELD</b>		<b>3 569 958</b>	<b>4 413 543</b>
<b>SUM GJELD</b>		<b>3 569 958</b>	<b>4 413 543</b>
<b>SUM EGENKAPITAL OG GJELD</b>		<b>8 238 320</b>	<b>10 017 064</b>

Trondheim, ..... / ..... / 2023

Sten Allan Blingsmo  
Styrets leder



Sabel Holding AS



## Noter 2022

### Regnskapsprinsipper:

Årsregnskapet er satt opp i samsvar med regnskapsloven og god regnskapsskikk for små foretak.

#### Omløpsmidler og kortsiktig gjeld

Omløpsmidler og kortsiktig gjeld omfatter normalt poster som forfaller til betaling innen ett år etter siste dag i regnskapsåret, samt poster som knytter seg til varekretsløpet. Omløpsmidler vurderes til laveste verdi av anskaffelseskost og antatt virkelig verdi (Laveste verdis prinsipp).

#### Anleggsmidler og langsiktig gjeld

Anleggsmidler omfatter eiendeler bestemt til varig eie og bruk for virksomheten. Anleggsmidler er vurdert til anskaffelseskost. Varige driftsmidler føres opp i balansen og avskrives over driftsmidlets forventede økonomiske levetid. Varige driftsmidler nedskrives til virkelig verdi ved verdifall som forventes ikke å være av forbigående art. Nedskrivninger blir reversert når grunnlaget for nedskrivningen ikke lenger finnes å være til stede.

#### Fordringer

Kundefordringer føres opp i balansen til pålydende etter fradrag for avsetning til påregnelig tap. Avsetning til påregnelig tap gjøres på grunnlag av en individuell vurdering av de enkelte fordringene. I tillegg gjøres det for øvrige kundefordringer en uspesifisert avsetning for å dekke antatt tap.

Andre fordringer er også gjenstand for en tilsvarende vurdering.

#### Omløpsaksjer

Omløpsaksjer vurderes til markedsverdi.

#### Skatt

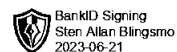
Skattekostnaden i resultatregnskapet omfatter periodens betalbare skatt som blir utlignet og forfaller til betaling i neste regnskapsår i tillegg til endring i utsatt skatt. Utsatt skatt er beregnet med skattesatsen ved utgangen av regnskapsåret (22 %) på grunnlag av skattereduserende og skatteøkende midlertidige forskjeller som eksisterer mellom regnskapsmessige og skattemessige verdier. I beregningen er det også medtatt ligningsmessig framførbart underskudd ved regnskapsårets utgang. Skatteøkende og skattereduserende midlertidige forskjeller som reverserer eller kan reversere i samme periode er utlignet og nettoført.

#### Revisjon av årsregnskap

Selskapet har fravalgt revisor.



Sabel Holding AS



## Noter 2022

### Note 1 - Ansatte, godtgjørelser m.v

Selskapet har ikke hatt ansatte i 2022. Det er ikke utbetalt lønn eller annen godtgjørelse til daglig leder eller styret.

### Note 2 - Andre finansielle instrumenter

Investeringer i finansielle instrumenter

	Kostpris	Verdiendring	Bokført verdi
Markedsbaserte aksjefond	5 460 409	1 533 118	6 993 527
DA / KS / IS med eierandel under 10 %	106 647	0	106 647
<b>Totalt</b>	<b>5 567 056</b>	<b>1 533 118</b>	<b>7 100 174</b>
Urealisert verdiendring IB		2 639 059	
<b>Resultateffekt i året</b>		<b>-1 105 941</b>	

### Note 3 - Skatter

Spesifikasjon av årets skattegrunnlag:

Resultat før skattekostnader	-935 159
Permanente og andre forskjeller	778 891
<b>Skattepliktig inntekt / fremførbart underskudd</b>	<b>-156 268</b>

Spesifikasjon av årets skattekostnad:

Betalbar skatt	0
<b>Samlede ordinære skattekostnader</b>	<b>0</b>

Betalbar skatt i balansen består av:

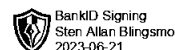
= <b>Betalbar skatt i balansen</b>	<b>0</b>
------------------------------------	----------

Midlertidiger forskjeller og balanseført utsatt skatt	2022	2021
- Fremførbart skattemessig underskudd	2 002 011	1 845 743
Forskj. som ikke inngår i beregning av utsatt skatt	2 002 011	1 845 743

Alle midlertidige forskjeller kan utlignes og dette er gjennomført i beregningen av utsatt skatt / skattefordel.



Sabel Holding AS



## Noter 2022

### Note 4 - Skattekostnad på ordinært resultat

#### Avstemming av skattekostnad mot resultat før skatt

	Grunnlag	Skatt
Skattekostnad i resultatregnskapet		0
Resultat før skattekostnad	-935 159	-205 735
<b>Differanse</b>		<b>205 735</b>
<b>Som består av</b>		
Permanente forskjeller	778 891	171 356
Ikke balanseført US / USF i fjor	-1 845 743	-406 063
Ikke balanseført US / USF i år	2 002 011	440 443
<b>Sum</b>		<b>205 735</b>

### Note 5 - Egenkapital

	Aksjekapital	Overkurs	Annen egenkapital	Sum egenkapital
Pr 1.1.	100 000	888 750	4 614 771	5 603 521
-Til årets resultat			-935 159	-935 159
<b>Pr 31.12.</b>	<b>100 000</b>	<b>888 750</b>	<b>3 679 611</b>	<b>4 668 361</b>

### Note 6 - Mellomværende aksjonær

Eneaksjonær Sten Allan Blingsmo har ytt lån til selskapet som ved slutten av regnskapsåret er balanseført til 3 458 445,-. Det er i 2022 kostnadsført renter på i alt 56 632,-.