



ÅRSREGNSKAPET FOR REGNSKAPSÅRET 2022 - GENERELL INFORMASJON

Enheten

Organisasjonsnummer:	971 037 202
Organisasjonsform:	Interkommunalt selskap
Foretaksnavn:	RENO-VEST IKS
Forretningsadresse:	Vesterålsveien 272 8416 SORTLAND

Regnskapsår

Årsregnskapets periode:	01.01.2022 - 31.12.2022
-------------------------	-------------------------

Konsern

Mørselskap i konsern:	Ja
Konsernregnskap lagt ved:	Ja

Regnskapsregler

Regler for små foretak benyttet:	Nei
Benyttet ved utarbeidelsen av årsregnskapet til selskapet:	Regnskapslovens alminnelige regler
Benyttet ved utarbeidelsen av årsregnskapet til konsernet:	Regnskapslovens alminnelige regler

Årsregnskapet fastsatt av kompetent organ

Bekreftet av representant for selskapet:	Elise Gustavsén
Dato for fastsettelse av årsregnskapet:	26.05.2023

Grunnlag for avgivelse

År 2022: Årsregnskapet er elektronisk innlevert
År 2021: Tall er hentet fra elektronisk innlevert årsregnskap fra 2022

Det er ikke krav til at årsregnskapet m.v. som sendes til Regnskapsregisteret er undertegnet. Kontrollen på at dette er utført ligger hos revisor/enhetens øverste organ. Sikkerheten ivaretas ved at innsender har rolle/rettighet for innsending av årsregnskapet via Altinn, og ved at det bekreftes at årsregnskapet er fastsatt av kompetent organ.

Brønnøysundregistrene, 12.06.2024



Resultatregnskap

Beløp i: NOK	Note	2022	2021
RESULTATREGNSKAP			
Inntekter			
Salgsinntekt	2	30 754 594	29 092 201
Sum inntekter		30 754 594	29 092 201
Kostnader			
Varekostnad		69 820	42 133
Lønnskostnad	3	12 247 297	13 216 499
Avskrivning på driftsmidler	4	6 583 352	6 001 104
Annen driftskostnad	3	9 706 733	8 589 690
Sum kostnader		28 607 203	27 849 426
Driftsresultat		2 147 391	1 242 775
Finansinntekter og finanskostnader			
Inntekt på investering i datterselskap	5	2 998 868	1 987 800
Annen renteinntekt		305 906	36 713
Sum finansinntekter		3 304 774	2 024 513
Annen rentekostnad		1 754 693	724 713
Annen finanskostnad			67
Sum finanskostnader		1 754 693	724 779
Netto finans		1 550 081	1 299 734
Ordinært resultat før skattekostnad		3 697 472	2 542 508
Skattekostnad på resultat	6	153 693	
Ordinært resultat etter skattekostnad		3 543 779	2 542 508
Årsresultat		3 543 779	2 542 508
Årsresultat etter minoritetsinteresser		3 543 779	2 542 508
Totalresultat		3 543 779	2 542 508
Overføringer og disponeringer			



Resultatregnskap

Beløp i: NOK	Note	2022	2021
Ordinært utbytte			1 987 800
Overført fra/til annen egenkapital		3 543 779	554 708
Sum overføringer og disponeringer		3 543 779	2 542 508



Balanse

Beløp i: NOK	Note	2022	2021
BALANSE - EIENDELER			
Anleggsmidler			
Immaterielle eiendeler			
Utsatt skattefordel	6	2 219 490	
Sum immaterielle eiendeler		2 219 490	
Varige driftsmidler			
Tomter m.m.	4	3 011 962	3 011 962
Bygg og anlegg	4	78 867 383	81 628 335
Maskiner, inventar o.l.	4	834 689	459 178
Sum varige driftsmidler	4	82 714 035	85 099 475
Finansielle anleggsmidler			
Investering i datterselskap	7	12 000 000	12 000 000
Lån til foretak i samme konsern	12, 9	5 804 861	5 765 971
Investeringer i tilknyttet selskap	8		
Investeringer i aksjer og andeler		952 000	100 000
Sum finansielle anleggsmidler		18 756 861	17 865 971
Sum anleggsmidler		103 690 386	102 965 446
Omløpsmidler			
Varer			
Sum varer	10	350 030	
Fordringer			
Kundefordringer	11	77 016	5 716
Andre kortsiktige fordringer		1 228 686	1 935 455
Konsernfordringer	11, 12	5 956 919	4 818 820
Sum fordringer		7 262 621	6 759 991
Bankinnskudd, kontanter og lignende			
Bankinnskudd, kontanter o.l.	13	16 349 058	5 410 878
Sum bankinnskudd, kontanter og lignende		16 349 058	5 410 878
Sum omløpsmidler		23 961 708	12 170 869



Balanse

Beløp i: NOK	Note	2022	2021
SUM EIENDELER		127 652 094	115 136 315
BALANSE - EGENKAPITAL OG GJELD			
Egenkapital			
Innskutt egenkapital			
Andelskapital	14	33 788	33 788
Sum innskutt egenkapital		33 788	33 788
Opptjent egenkapital			
Annen egenkapital	15	42 374 210	36 812 002
Sum opptjent egenkapital		42 374 210	36 812 002
Sum egenkapital		42 407 998	36 845 790
Gjeld			
Langsiktig gjeld			
Pensjonsforpliktelser	9	318 962	153 871
Andre avsetninger for forpliktelser	16	3 140 000	3 045 000
Sum avsetninger for forpliktelser		3 458 962	3 198 871
Annen langsiktig gjeld			
Gjeld til kredittinstitusjoner	17	70 523 820	65 904 410
Langsiktig konserngjeld	12	2 722 778	
Sum annen langsiktig gjeld		73 246 598	65 904 410
Sum langsiktig gjeld		76 705 560	69 103 281
Kortsiktig gjeld			
Leverandørgjeld		3 745 689	2 266 650
Betalbar skatt	6	354 754	
Skyldige offentlige avgifter		2 250 826	2 889 602
Utbytte			1 987 800
Kortsiktig konserngjeld	12	181 967	200 416
Annen kortsiktig gjeld		2 005 299	1 842 774
Sum kortsiktig gjeld		8 538 536	9 187 243



Balanse

Beløp i: NOK	Note	2022	2021
Sum gjeld		85 244 095	78 290 524
SUM EGENKAPITAL OG GJELD		127 652 093	115 136 314



Konsernets resultatregnskap

Beløp i: NOK	Note	2022	2021
RESULTATREGNSKAP			
Inntekter			
Salgsinntekt		155 964 416	139 462 733
Andre driftsinntekter		190 428	1 368 166
Sum inntekter	2	156 154 844	140 830 899
Kostnader			
Varekostnad		42 149 395	39 223 850
Lønnskostnader	3	47 308 760	47 383 469
Avskrivning av driftsmidler og immaterielle eiendeler	4	17 152 631	17 347 965
Annen driftskostnad	3	28 115 491	23 822 921
Sum kostnader		134 726 277	127 778 205
Driftsresultat		21 428 567	13 052 694
Finansinntekter og finanskostnader			
Inntekt på investering i datterselskap	5		
Annen renteinntekt		1 653 262	355 113
Annen finansinntekt			50 640
Sum finansinntekter		1 653 262	405 753
Annen rentekostnad		2 117 199	1 227 583
Annen finanskostnad		157 436	140 903
Sum finanskostnader		2 274 634	1 368 486
Netto finans		-621 372	-962 733
Ordinært resultat før skattekostnad		20 807 195	12 089 961
Skattekostnad på ordinært resultat	6	4 326 463	2 228 516
Ordinært resultat etter skattekostnad		16 480 732	9 861 445
Årsresultat		16 480 732	9 861 445
Årsresultat etter minoritetsinteresser		16 480 732	9 861 445
Totalresultat		16 480 732	9 861 445



Konsernets resultatregnskap

Beløp i: NOK	Note	2022	2021
Overføringer og disponeringer			
Ordinært utbytte		2 998 868	3 975 600
Avsatt til annen egenkapital		9 889 104	5 282 157
Overført fra annen egenkapital		3 592 759	603 688
Sum overføringer og disponeringer		16 480 731	9 861 445



Konsernets balanse

Beløp i: NOK	Note	2022	2021
BALANSE - EIENDELER			
Anleggsmidler			
Immaterielle eiendeler			
Utsatt skattefordel	6	2 215 951	
Sum immaterielle eiendeler		2 215 951	
Varige driftsmidler			
Tomter m.m.		3 011 962	3 011 962
Bygg og anlegg		85 731 164	88 492 116
Maskiner og anlegg		8 809 258	6 201 032
Skip og flytende installasjoner		17 264 017	16 303 834
Sum varige driftsmidler	4	114 816 402	114 008 944
Finansielle anleggsmidler			
Investering i datterselskap	7		
Lån til foretak i samme konsern	12		
Investeringer i tilknyttet selskap	8	991 000	139 000
Pensjonsmidler	9	11 472 743	11 676 514
Sum finansielle anleggsmidler		12 463 743	11 815 514
Sum anleggsmidler		129 496 096	125 824 458
Omløpsmidler			
Varer			
Sum varer	10	2 211 269	1 120 089
Fordringer			
Kundefordringer	11	11 785 127	11 878 493
Andre fordringer		3 729 127	6 475 134
Konsernfordringer	12		
Sum fordringer		15 514 254	18 353 627
Bankinnskudd, kontanter og lignende			
Bankinnskudd, kontanter o.l.	13	85 843 980	63 303 254
Sum bankinnskudd, kontanter og lignende		85 843 980	63 303 254



Konsernets balanse

Beløp i: NOK	Note	2022	2021
Sum omløpsmidler		103 569 503	82 776 970
SUM EIENDELER		233 065 599	208 601 429
BALANSE - EGENKAPITAL OG GJELD			
Egenkapital			
Innskutt egenkapital			
Andelskapital	14	33 788	33 788
Sum innskutt egenkapital		33 788	33 788
Opptjent egenkapital			
Annen egenkapital		113 348 274	94 849 116
Sum opptjent egenkapital		113 348 274	94 849 116
Sum egenkapital	15	113 382 062	94 882 904
Gjeld			
Langsiktig gjeld			
Pensjonsforpliktelser	9	1 562 949	800 410
Utsatt skatt			97 626
Andre avsetninger for forpliktelser	16	5 038 100	6 111 236
Sum avsetninger for forpliktelser		6 601 049	7 009 272
Annen langsiktig gjeld			
Gjeld til kredittinstitusjoner	17, 18	88 480 580	82 905 578
Sum annen langsiktig gjeld		88 480 580	82 905 578
Sum langsiktig gjeld		95 081 629	89 914 850
Kortsiktig gjeld			
Leverandørgjeld		9 529 654	10 970 024
Betalbar skatt	6	4 621 611	2 008 088
Skyldig offentlige avgifter		4 245 001	3 959 268
Utbytte	5		1 987 800
Annen kortsiktig gjeld		6 205 639	4 878 960
Sum kortsiktig gjeld		24 601 906	23 804 140



Konsernets balanse

Beløp i: NOK	Note	2022	2021
Sum gjeld		119 683 535	113 718 990
SUM EGENKAPITAL OG GJELD		233 065 597	208 601 894



Noter

Reno-Vest IKS

Note nr. 1 - Regnskapsprinsipper

Generelt

Årsregnskapet er utarbeidet i overensstemmelse med regnskapsloven og god regnskapsskikk. Dette er fastsatt i selskapets vedtekter. Regnskapet bygger på historisk kost prinsippet. Regnskapet er satt opp etter fortsatt drift. Selskapene som inngår i konsernet oppfyller til sammen kravene til øvrige foretak for inneværende år og følger regnskapsreglene for disse.

Konsolideringsprinsipper

Konsernregnskapet omfatter morselskapet Reno-Vest IKS og datterselskapene Reno-Vest Produksjon AS, Reno-Vest Bremnes AS og Reno-Vest Bedrift AS. Morselskapet eier 100% av datterselskapene. Det er ingen stemmebegrensning i datterselskapet.

Datterselskapene Reno-Vest Bedrift AS og Reno-Vest Bremnes AS følger unntaksreglene for små foretak i forbindelse med bokføring av finansiell leasing og kostnadsfører leiebetalingene løpende. I konsernregnskapet er leasingavtalene balanseført som anleggsmiddel og forpliktelsen knyttet til avtalene som øvrig langsiktig gjeld. Anleggsmidlene avskrives og renten føres som annen rentekostnad. Balanseføring av leasingavtalene er innarbeidet i årsregnskapet fra og med 2013. Regnskapsprinsippendringen er gjort på grunn av krav om balanseføring av finansielle leasingavtaler dersom en ikke kan følge unntaksreglene om små foretak.

Utover ovennevnte utarbeides konsernregnskapet etter ensartede prinsipper ved at datterselskapet følger de samme regnskaps-prinsipper som morselskapet. Interne transaksjoner og interne fordringer og gjeld mellom selskapene elimineres til bokførte verdier. Morselskapets andel av aksjekapital i datterselskapet er eliminert. I de tilfeller hvor bokført verdi av aksjene avviker fra aksjekapitalen i datterselskapet, er avviket bokført mot annen egenkapital

Tilknyttet selskap

Med tilknyttet selskap menes selskap der konsernet har en eierandel mellom 20-50%, hvor investeringen er langvarig og av strategisk karakter. Uvesentlige tilknyttede selskaper er ikke konsolidert men oppført i konsernets balanse som tilknyttet selskap

Driftsinntekter og kostnader

Inntektsføring skjer etter opptjeningsprinsippet som normalt vil være leveringstidspunktet for varer og tjenester. Kostnader medtas etter sammenstillingsprinsippet, dvs at kostnader medtas i samme periode som tilhørende inntekter inntektsføres.

Klassifisering

Eiendeler knyttet til varekretsløpet klassifiseres som omløpsmidler. Samme regel gjelder for kortsiktig gjeld. Fordringer og gjeld som ikke knytter seg til varekretsløpet, klassifiseres som omløpsmidler/ kortsiktig gjeld dersom de forfaller innen ett år. Øvrige eiendeler klassifiseres som anleggsmidler, og øvrig gjeld klassifiseres som langsiktig.

Vurderingsregler

Kundefordringer er vurdert til pålydende, nedskrevet med forventet tap på fordringer.

Varelager er vurdert til anskaffelseskost for innkjøpte varer. Varelager er nedskrevet til forventet salgsverdi, såfremt denne er lavere enn anskaffelseskost. Varelager består av varer på eget lager.

Øvrige omløpsmidler vurderes til det laveste av anskaffelseskost og virkelig verdi

Varige driftsmidler aktiveres og avskrives dersom de har levetid over 3 år og har en kostpris som overstiger kr 50.000,-. Varige driftsmidler vurderes til historisk kost med fradrag for bedriftsøkonomiske avskrivninger.



Noter

Reno-Vest IKS

Avskrivninger baseres på en vurdering av driftsmidlenes økonomiske og tekniske levetid. Selskapet benytter lineære avskrivninger for avskrivning av varige driftsmidler. Avskrivningssatsene er gjengitt i note.

Aksjer. Omløpsaksjer er vurdert til det lavest av gjennomsnittlig kostpris og virkelig verdi. Andre aksjer som er oppført i regnskapet er ført til kostpris. I de tilfeller der den virkelige verdien er lavere enn kostprisen og dette ikke er forbigående, er det foretatt nedskrivning.

Pensjonskostnader og pensjonsforpliktelser. Selskapet har en kollektiv pensjonsordning for alle sine ansatte. Pensjonsforpliktelsen er finansiert gjennom et forsikringsselskap. Basert på forsikringstekniske prinsipper beregnes nåverdien av antatt fremtidige pensjonsytelser. Den beregnede påløpte forpliktelsen sammenholdes med verdien på innbetalte og oppsparte pensjonsmidler. Periodens netto pensjonskostnad inngår i posten lønnskostnader i resultatregnskapet.

Akkumulerte virkning av estimatendringer og endringer i finansielle og akturielle forutsetninger (akturielle gevinster og tap) under 10% av det som er størst av pensjonsforpliktelser og pensjonsmidlene ved begynnelsen av året innregnes ikke. Når den akkumulerte virkningen er over 10% grensen ved årets begynnelse, resultatføres det overskytende over antatt gjennomsnittlige opptjeningsstid.

Skatt. Morselskapet er delvis skattepliktig. Skattekostnaden er knyttet til det regnskapsmessige resultat og består av betalbar skatt og endring i netto utsatt skatt. Utsatt skatt i resultatregnskapet er skatt beregnet på endringer i midlertidige forskjeller mellom skattemessige og regnskapsmessige verdier. I stedet for å vise årets skattemessige disposisjoner brutto i regnskapet, bokføres skatteeffekten som en del av årets skattekostnad. Utsatt skatt avsettes som langsiktig gjeld i balansen. I den grad utsatt skattefordel overstiger utsatt skatt, medtas utsatt skattefordel i balansen ihht. god regnskapsskikk.

Kontantstrømanalysen er utarbeidet etter den indirekte metoden.

Note nr. 2 - Salgsinntekt

Virksomhetsområde:

	Morselskap		Konsern	
	2022	2021	2022	2021
Avfallsbehandling	0	0	155.964.416	139.462.733
Andre inntekter	30.754.594	29.092.201	190.428	1.368.166
Sum	30.754.594	29.092.201	156.154.844	140.830.899

Geografisk fordeling

	Morselskap		Konsern	
	2022	2021	2022	2021
Hålogalandsregionen	30.754.594	29.092.201	155.964.416	140.646.375
Sverige	0	0	0	0
Svalbard	0	0	190.428	184.524
Sum	30.754.594	29.092.201	156.154.844	140.830.899

Reno-Vest IKS utarbeider etterkalkyler for gebyrfinansierte selvkosttjenester i henhold til "Forskrift om beregning av selvkost". Selvkostregnskapet er utarbeidet i beregningsmodellen Momentum Selvkost av et eksternt rådgivningsselskap som har lang erfaring.



Noter

Reno-Vest IKS

Selvkost innebærer at selskapets kostnader med å produsere tjenestene skal dekkes av gebyrene som brukerne betaler. Etter hvert regnskapsår setter selskapet opp et selvkostregnskap for hvert gebyrområde for å kontrollere at reglene for selvkost overholdes.

Note nr. 3 - Antall ansatte, godtgjørelser mv.

Lønnskostnader består av følgende poster:

	Morselskap		Konsern	
	2022	2021	2022	2021
Lønninger	9.287.794	8.683.044	37.943.840	35.603.597
Folketrygdavgift	537.180	562.918	2.160.113	2.210.761
Pensjonskostnader	1.357.679	3.023.760	5.079.492	8.023.853
Andre personalkostnader	1.064.644	946.777	2.125.315	1.545.257
Sum lønnskostnader	12.247.297	13.216.499	47.308.760	47.383.469
Antall årsverk	11,5	12,33	62,78	61,34

Godtgjørelser:

	Morselskap	
	Direktør	Styret
Lønn	1.126.322	0
Pensjonskostnad	242.016	0
Honorar/møtegodtgjørelse	0	319.686
Andre godtgjørelser	9.804	0
Sum	1.378.142	319.686

Kostnadsført honorar til revisor utgjør:

	Morselskap	Konsern
Lovpålagt revisjon	56.000	213.000
Tekn. utarb. av konsernregnskap/årsregnskap/lign. pap	47.000	87.600
Andre ikke-revisjonstjenester	48.350	61.750
Sum	151.350	362.350

Beløpene er oppført uten merverdiavgift



Noter

Reno-Vest IKS

Note nr. 4 - Varige driftsmidler

Morselskap:

	Tomter m.m.	Bygg og Anlegg	Maskiner, inventar o.l.	Sum
Ansk.kost pr. 1.1.	3.011.962	146.864.417	29.648.143	179.524.522
+ Tilgang i året	0	3.549.578	648.334	4.197.912
- Avgang i året (til ansk.kost)	0	0	0	0
- Samlede av- og nedskr.	0	-71.546.612	-29.461.788	-101.008.400
= Bokført verdi 31.12.	3.011.962	78.867.383	834.689	82.714.035
Årets ordinære avskrivninger	0	6.310.530	272.823	6.583.352
Avskrivningssatser	Ingen	7-30 %	15-30 %	

Konsern:

	Tomter m.m.	Bygg og Anlegg	Maskiner, inventar o.l.	Finansiell Leasing	Bolig	Sum
Ansk.kost pr. 1.1.	3.011.962	150.691.096	88.579.265	75.335.782	2.711.056	320.329.161
+ Tilgang i året	0	3.549.578	7.093.855	7.316.656	0	17.960.089
- Avgang i året (til ansk.kost)	0	0	0	0	0	0
- Samlede av- og nedskr.	0	-71.220.566	-86.863.862	-65.388.421	0	-223.472.849
= Bokført verdi 31.12.	3.011.962	83.020.108	8.809.258	17.264.017	2.711.056	114.816.402
Årets ordinære avskrivninger	0	6.310.530	4.485.629	6.356.473	0	17.152.631
Avskrivningssatser	Ingen	7-30%	15-30%	3-6 år	Ingen	

Generelt:

Morselskapet har mottatt offentlige tilskudd i forbindelse med bygging av gjenvinningsstasjon. Tilskudd er ført til reduksjon i bokført verdi i balanse og reduserer årlige avskrivninger.

Finansiell leasing vedrører leasing hos datterselskap Reno-Vest Produksjon AS, Reno-Vest Bedrift AS og Reno-Vest Bremnes AS.

Note nr. 5 – Utbytte

Utbytte fra Reno-Vest Bedrift AS	kr	671.400
Utbytte fra Reno-Vest Produksjon AS	kr	889.639
Utbytte fra Reno-Vest Bremnes AS	kr	1.437.829



Noter

Reno-Vest IKS

Note nr. 6 - Utsatt skatt/skattefordel og skattekostnad

Morselskapet og Reno-Vest Produksjon er delvis skattepliktig. Andel som gjelder skattefritt avfallshåndtering for husholdninger holdes utenfor beskatning. Utsatt skatt er beregnet på grunnlag av de forskjeller som eksisterer ved utgangen av regnskapsåret mellom regnskapsmessige og skattemessige verdier. Det er beregnet utsatt skatt av følgende poster:

I selskapet:

Midlertidige forskjeller i Reno-Vest IKS fremkommer som følger:

	01.01.2022	2022	Endring
Anleggsmidler	-21.028.473	-19.557.243	-1.471.230
Regnskapsmessige avsetninger	-3.140.000	-3.045.000	-95.000
Pensjonsforpliktelse (midler)	5.612.100	5.485.899	126.201
Andel vedr. skattefri avfallshåndtering	-7.815.465	-8.593.984	
Grunnlag beregning av utsatt skatt	9.174.678	10.088.590	913.912
Anvendt skattesats 22%			
Utsatt skattefordel bokført	2.018.429	2.219.490	201.061

I henhold til foreløpig regnskapsstandard for behandling av skatt er midlertidige negative og positive forskjeller som reverseres eller kan reverseres i samme periode utlignet og nettoført.

Nedenfor er det gitt en spesifisering over forskjellene mellom det regnskapsmessige resultat før skattekostnad og årets skattegrunnlag:

	2022
Resultat før skattekostnad	3.697.472
+/- Permanente forskjeller	2.998.868
+/- Midlertidige forskjeller næring	913.913
Skattepliktig resultat	1.612.517

Skattekostnaden i Reno-Vest IKS består av følgende poster:

	2022
Betalbar skatt Reno-Vest IKS	354.754
Endring utsatt skatt/skattefordel	-201.061
Skattekostnad	153.693



Noter

Reno-Vest IKS

I konsernet:

Midlertidige forskjeller i konsernet fremkommer som følger:

	01.01.2022	2022	Endring
Anleggsmidler	-20.427.698	-22.075.965	1.648.267
Finansiell leasing aktivert	-269.905	-276.805	6.900
Utestående fordringer	-550.000	-550.000	0
Pensjonsforpliktelse (midler)	8.003.416	7.582.043	421.373
Fremførbart underskudd	0	0	0
Gevinst- og tapskonto	-257.202	-205.762	-51.440
Regnskapsmessig avsetning	-3.045.000	-3.140.000	95.000
Andel vedr. skattefri avfallshåndtering	7.815.465	8.593.984	-778.519
Grunnlag beregning av utsatt skatt	-8.730.924	-10.072.505	1.341.581
Anvendt skattesats 22%			
Utsatt skattefordel bokført	-1.920.803	-2.215.951	295.148

I henhold til foreløpig regnskapsstandard for behandling av skatt, er midlertidige negative og positive forskjeller som reverserer eller kan reverseres i samme periode, utlignet og nettoført.

Skattekostnaden i konsernregnskapet består av følgende poster:

	2022	2021
Betalbar skatt Reno-Vest Bedrift AS	694.709	418.508
Betalbar skatt Reno-Vest Bremnes AS	2.735.735	646.110
Betalbar skatt Reno-Vest Produksjon AS	836.413	943.469
Betalbar skatt Reno-Vest IKS	354.754	0
Endring utsatt skatt/skattefordel	-295.148	220.428
Skattekostnad	4.326.763	2.228.516

Note nr. 7 - Datterselskap, tilknyttet selskap mv.

Datterselskap:

Firma	Forretningssted	Eier-/stemmeandel	Kostpris	Bokført verdi 31.12.
Reno-Vest Produksjon AS	Sortland	100%	7.000.000	7.000.000
Reno-Vest Bremnes AS	Sortland	100%	1.000.000	1.000.000
Reno-Vest Bedrift AS	Sortland	100%	4.000.000	4.000.000
Sum Reno-Vest IKS			12.000.000	12.000.000



Noter

Reno-Vest IKS

Note nr. 8 – Aksjer

	<u>Forretningssted</u>	<u>Antall aksjer</u>	<u>Eierandel/stemmerett</u>	<u>Bokf verdi</u>	<u>Selskapets EK</u> 31.12.21	<u>Selskapets resultat</u> 2021
Arctic Waste Management AS	Sortland	39	39%	39.000	1.137.842	1.416.795
Avfallsmegling Nord AS	Tromsø	100	16,66%	100.000		
Rå Biopark AS	Storfjord	142	14,20%	852.000		

Tallene for resultat og egenkapital i Arctic Waste Management AS er tall for 2021, da regnskapet for 2022 ikke er avlagt pr.dd.

Selskaper ble stiftet 01.08.2014 og eies av fire renovasjonsselskaper i Nord-Norge. Selskapets formål er bærekraftig håndtering av farlig avfall. Reno-Vest Bedrift AS har stilt garantier på vegne av Arctic Waste Management AS på til sammen kr 1.892.982.

Selskapet Avfallsmegling Nord AS er stiftet 05.06.2020 med en aksjekapital på kr 120.000 og eies av fem renovasjonsselskaper i Nord Norge. Selskapets formål er avfallsmegling.

Selskapet Rå Biopark AS ble stiftet 05.04.2022 med en aksjekapital på kr 1 000 000 og eies 6 renovasjonsselskaper i Nord-Norge. Selskapets formål er å etablere og tilrettelegge for et grønt økosystem knyttet til bærekraftig håndtering og utnyttelse av organisk avfall i Nord-Norge.

Note nr. 9 – Pensjoner

Morselskapet Reno-Vest IKS har en kollektiv og en avtalefestet pensjonsordning for alle sine ansatte.

Selskapet har gått over fra ytelsespensjon til hybridpensjon med avkastningsgaranti med virkning fra 1.1.2020. Alle ansatte som var yngre enn 55 år fra overgangstidspunktet er innmeldt i ny ordning med hybridpensjon. Alle ansatte som var eldre enn 55 år er innmeldt i offentlig tjenestepensjonsordning i KLP.

Den kollektive pensjonsforpliktelsen er finansiert gjennom et forsikringsselskap. Basert på forsikringstekniske prinsipper beregnes nåverdien av antatt fremtidige pensjonsytelser. Den beregnede påløpte forpliktelsen sammenholdes med verdien av innbetalte og oppsparte pensjonsmidler. Pensjonsforpliktelsen (midler) er ført netto i balansen. Periodens netto pensjonskostnad inngår i posten lønnskostnader i resultatregnskapet.

Akkumulerte virkning av estimatendringer og endringer i finansielle og akturielle forutsetninger (akturielle gevinster og tap) under 10% av det som er størst av pensjonsforpliktelser og pensjonsmidlene ved begynnelsen av året, innregnes ikke. Når den akkumulerte virkningen er over 10% grensen ved årets begynnelse, resultatføres det overskytende over antatt gjennomsnittlige opptjeningsstid.



Noter

Reno-Vest IKS

Ytelsespensjon

Pensjonskostnader:

	Morselskap		Konsern	
	2022	2021	2022	2021
Nåverdi av årets pensjonsopptjening, inkl. aga	225.578	269.338	1.065.021	1.121.078
+ Rentekostnad av pensjonsforpliktelsen	181.568	257.211	408.958	706.323
Pensjonskostnad (brutto)	407.146	526.549	1.473.979	1.827.401
- Forventet avkastning på pensjonsmidlene	391.658	-204.980	-521.261	-630.527
Pensjonskostnad (netto)	15.488	731.529	952.718	2.457.928
+ Resultatført aktuarielt tap (gevinst)		602.285		819.481
- Avkortning/oppgjør		-98.260		1.926.772
Resultatført pensjonskostnad etter arbeidsgiveravgift	15.488	1.235.554	952.718	1.350.637
- Innbetalt premie/til premiefond inkl aga	-625.339	1.541.872	-2.475.794	4.704.410
- Overført fondsmidler		5.500.000		
Endring balanse etter arbeidsgiveravgift	609.851	-5.193.682	1.582.385	-9.106.227
Endring pensjonsmidler	609.851		1.531.081	
Endring pensjonsforpliktelse			51.305	

Pensjonsforpliktelser:

	Morselskap		Konsern	
	31.12.2022	31.12.2021	31.12.2022	31.12.2021
Netto pensjonsforpl.-overfinansiert(underfinansiert)	480.758	423.760	1.862.019	1.521.680
Ikke resultatført aktuarielt tap (gevinst)	1.372.658	819.715	2.211.452	969.315
Balanseført pensjonsmidler - Morselskap	1.853.326	1.243.475	1.853.416	1.243.475
Balanseført pensjonsmidler – RV Bedrift AS			76.300	-51.305
Balanseført pensjonsmidler – RV Produksjon AS			2.143.755	1.298.825

De aktuariemessige forutsetningene er basert på vanlige benyttede forutsetninger innen forsikring når det gjelder demografiske faktorer og avgang.

Økonomiske forutsetninger:

	2022	2021
Forventet avkastning på fondsmidler	4,70%	2,90%
Diskonteringsrente	3,00%	1,50%
Årlig lønnsvekst	3,50%	2,50%
Årlig økning i folketrygdens grunnbeløp	1,50%	2,25%
Årlig regulering av pensjoner	3,25%	0,00%



Noter

Reno-Vest IKS

Hybridpensjon

Pensjonskostnader:

	Morselskap		Konsern	
	2022	2021	2022	2021
Nåverdi av årets pensjonsopptjening, inkl. aga	713.170	1.091.900	2.044.575	3.365.956
+ Rentekostnad av pensjonsforpliktelsen	13.845	0	48.923	0
Pensjonskostnad (brutto)	727.015	1.091.900	2.093.498	3.365.956
- Forventet avkastning på pensjonsmidlene	156.055	-163.710	358.646	-678.339
Pensjonskostnad (netto)	570.960	1.255.610	1.734.852	4.044.295
+ Resultatført aktuarielt tap (gevinst)	0	0	0	0
- Avkortning/oppgjør	0	0	0	0
Resultatført pensjonskostnad etter arbeidsgiveravgift	570.961	1.255.610	1.734.852	4.044.295
- Innbetalt premie/til premiefond inkl aga	0	-58.106		-178.509
+ Overført fondsmidler	0	5.720.000		13.000.000
Endring balanse etter arbeidsgiveravgift	-570.961	4.522.496	-1.734.852	9.134.214

Pensjonsforpliktelser:

	Morselskap		Konsern	
	31.12.2022	31.12.2021	31.12.2022	31.12.2021
Netto pensjonsforpl.-overfinansiert(underfinansiert)	3.859.365	4.708.100	6.492.101	9.574.044
Ikke resultatført aktuarielt tap (gevinst)	92.170	-185.604	907.261	-439.830
Avsetning APF	0	0		0
Balanseført pensjonsmidler - Morselskap	3.951.535	4.522.496	3.951.535	4.522.496
Balanseført pensjonsmidler – RV Bedrift AS			2.265.554	2.545.925
Balanseført pensjonsmidler – RV Produksjon AS			1.182.273	2.065.793

De aktuariemessige forutsetningene er basert på vanlige benyttede forutsetninger innen forsikring når det gjelder demografiske faktorer og avgang.

Økonomiske forutsetninger:

	2022	2021
Forventet avkastning på fondsmidler	4,70%	3,10%
Diskonteringsrente	3,00%	1,90%
Årlig lønnsvekst	0,00%	0,00%
Årlig økning i folketrygdens grunnbeløp	0,00%	0,00%
Årlig regulering av pensjoner	1,50%	0,00%



Noter

Reno-Vest IKS

Offentlig tjenestepension

Pensjonskostnader:

	Morselskap		Konsern	
	31.12.2022	31.12.2021	31.12.2022	31.12.2021
Resultatført pensjonskostnad etter arbeidsgiveravgift	368.415	473.733	1.918.870	2.811.661
- Innbetalt premie til premiefond inkl adm	-203.324	-319.862	-1.105.025	-2.062.556
- Overført fondsmidler		0		0
Endring balanse etter arbeidsgiveravgift	165.091	153.871	813.845	749.105

Pensjonsforpliktelse:

	Morselskap		Konsern	
	31.12.2022	31.12.2021	31.12.2022	31.12.2021
Netto pensjonsforpl.-overfinansiert(underfinansiert)	-115.288	-153.871	-549.978	-749.105
Ikke resultatført aktuarielt tap (gevinst)	-203.674	0	-1.012.971	0
Avsetning APF		0		0
Balanseført pensjonsforpliktelse - Morselskap	-318.962	-153.871	-318.962	-153.871
Balanseført pensjonsforpliktelse – RV Bedrift AS			-245.710	-103.304
Balanseført pensjonsforpliktelse – RV Produksjon AS			-998.277	-491.930

De aktuariemessige forutsetningene er basert på vanlige benyttede forutsetninger innen forsikring når det gjelder demografiske faktorer og avgang.

Økonomiske forutsetninger:

	31.12.22	31.12.21
Forventet avkastning på fondsmidler	5,40%	3,70%
Diskonteringsrente	3,20%	1,90%
Årlig lønnsvekst	3,75%	2,75%
Årlig økning i folketrygdens grunnbeløp	3,50%	2,50%
Årlig regulering av pensjoner	2,72%	1,73%

Note nr. 10 - Varebeholdning

Varebeholdning består i sin helhet av ferdigvarer. Varelageret er vurdert til anskaffelseskost med fradrag for ukurante varer.



Noter

Reno-Vest IKS

Note nr. 11 - Vurdering av kundefordringer og andre fordringer

Vurdering av kundefordringer:

	Morselskap		Konsern	
	2022	2021	2022	2021
Vurdert til pålydende	77.016	5.716	12.535.127	12.628.493
- Avsatt til dekning av usikre fordringer	0	0	750.000	750.000
Bokført verdi pr. 31.12.	77.016	5.716	11.785.127	11.878.493

Andre fordringer er vurdert til pålydende. Alle fordringer forfaller til betaling innen ett år.

Note nr. 12 – Morselskapets mellomværende med selskap i samme konsern

Fordringer på foretak i samme konsern:

	2022	2021
Reno-Vest Bedrift AS	2.324.184	2.325.689
Reno-Vest Bremnes AS	2.744.310	828.571
Reno-Vest Produksjon AS	888.425	1.664.560
Sum Reno-Vest IKS	5.956.919	4.818.820

Lån fra foretak i samme konsern:

	2022	2021
Lån til Reno-Vest Bedrift AS	0	0
Lån til Reno-Vest Bremnes AS	2.722.778	0
Sum Reno-Vest IKS	2.722.778	0

Leverandørgjeld til foretak i samme konsern:

	2022	2021
Reno-Vest Bedrift AS	75.640	17.427
Reno-Vest Bremnes AS	2.930	104.449
Reno-Vest Produksjon AS	103.397	78.540
Sum Reno-Vest IKS	181.967	200.416

Note nr. 13 - Bankinnskudd

I posten inngår bundne bankinnskudd vedrørende skattetrekk for ansatte med:

For morselskapet kr 460.000. For konsernet kr 2.003.354.



Noter

Reno-Vest IKS

Note nr. 14 - Eierkommuner

Morselskapet er et interkommunalt eid selskap. Selskapets andelskapital er kr 33.788. I henhold til vedtektene har hver eierkommune en stemme.

Følgende kommuner har eierandeler:

Andøy kommune	14,22%
Bø kommune	7,98%
Hadsel kommune	25,22%
Lødingen kommune	6,15%
Sortland kommune	32,56%
Øksnes kommune	13,87%
Sum	100,0%

Note nr. 15 - Egenkapital

Morselskap:

	Andelskapital	Annen EK	Sum
Egenkapital 31.12.2021	33.788	36.812.002	36.845.790
- Innarbeidet utsatt skattefordel	0	2.018.429	2.018.429
- Årets resultat	0	3.543.779	3.543.779
- avsatt utbytte	0	0	0
= Egenkapital 31.12.2022	33.788	42.374.210	42.407.998

Innarbeidet utsatt skattefordel er beregnet andel av virksomhet som ikke inngår i skattefri avfallshåndtering.

Konsern:

	Andelskapital	Annen EK	Sum
Egenkapital konsernet 31.12.2021	33.788	94.848.651	94.882.439
+ Årsresultat Reno-Vest IKS	0	3.543.779	3.543.779
+ Årsresultat Reno-Vest Bedrift AS	0	2.238.153	2.238.153
+ Årsresultat Reno-Vest Produksjon AS	0	4.068.543	4.068.543
+ Årsresultat Reno-Vest Bremnes AS	0	9.585.524	9.585.524
- avskrivning internsalg	0	48.980	48.980
- Effekt aktivert leasingavtaler	0	4.917	4.917
- Eliminering inntektsført utbytte morselskap	0	2.998.868	2.998.868
- Innarbeidet utsatt skattefordel	0	2.018.429	2.018.429
= Egenkapital konsern 31.12.2022	33.788	113.348.274	113.382.062

Note nr. 16 – Etterdriftsfond

Det er i regnskapet for 2022 foretatt en avsetning på kr 95.000 for å dekke opp for fremtidige forpliktelser i forbindelse med avslutning og etterdrift av avfallsdeponi. Total avsetning pr 31.12. er på kr 3.140.000.



Noter

Reno-Vest IKS

Note nr. 17 - Gjeld

Langsiktig gjeld som forfaller til betaling senere enn 5 år:

	Morselskap		Konsern	
	2022	2021	2022	2021
Gjeld til kredittinstitusjoner	35.801.587	34.017.834	35.801.587	34.017.834
Gjeld til kredittinstitusjoner leasing	0	0	571.009	207.034
Sum	35.801.587	34.017.834	36.372.596	34.224.868

Eierkommunene hefter for selskapets langsiktige gjeld i henhold til deres eierandel.

Pr. 31.12.2022 har Reno-Vest IKS et garantiansvar på kr 81.000 og konsernet Reno-Vest et garantiansvar på kr 1.008.000.

Note nr. 18 – Forpliktelse knyttet til balanseførte leasingavtaler.

Konsernets forpliktelser knyttet til balanseførte leasingavtaler pr 31.12:

Restverdi leiebetalinger	kr 18.893.770
Nåverdi av fremtidige leiebeløp	kr 17.956.760

Estimerte leiebetalinger som forfaller:

	Nominelt	Nåverdi
Forfall i løpet av et år	kr 5.736.934	kr 5.339.058
Forfall i løpet av to til fem år	kr 12.578.185	kr 12.046.693
Forfall etter 5 år	kr 578.651	kr 571.009

Bokført forpliktelse på kr 17.956.760 har pant i underliggende leasingobjekter. Bokført verdi av pantsatte eiendeler er på kr. 17.264.017.

Leasingavtalene er inngått av datterselskapene Reno-Vest Produksjon AS, Reno-Vest Bedrift AS og Reno-Vest Bremnes AS.



[Admincontrol](#)

List of Signatures Page 1/1

Årsberetning 2022.pdf

Name	Method	Signed at
Hjelle, Grete	BANKID	2023-04-24 22:29 GMT+02
Lydersen, Espen	BANKID	2023-04-24 08:52 GMT+02
Ellingsen, Hege Karin Bjørkmo	BANKID_MOBILE	2023-04-23 23:42 GMT+02
Larsen, Per Ole	BANKID	2023-04-21 13:59 GMT+02
Gustavsén, Elise	BANKID	2023-04-21 13:29 GMT+02
Tobiassen, Tom	BANKID	2023-04-24 22:13 GMT+02
Leiknes, Dagmar Moan	BANKID_MOBILE	2023-04-27 17:37 GMT+02
Villadsen, Gro-Marith	BANKID	2023-04-26 10:14 GMT+02



This file is sealed with a digital signature. The seal is a guarantee for the authenticity of the document.

External reference: 1CD6065FB0904400A995676E5306A845

reno-vest

Årsberetning 2022

Reno-Vest IKS

Selskapets virksomhet.

Selskapet ble stiftet i 1974 og eies i dag av kommunene i Vesterålen inklusiv Lødingen. Konsernet består av morselskapet Reno-Vest IKS, samt tre datterselskap som eies 100%; Reno-Vest Produksjon AS, Reno-Vest Bedrift AS, Reno-Vest Bremnes AS.

Konsernet drives fra regionmottaket i Sortland med lokale mottaksstasjoner i samtlige eierkommuner, samt avfallsdeponiet på Bremnes i Sortland.

Reno-Vest konsernet er en totalleverandør av avfallstjenester i Vesterålen.

Konsernet er også en regional utvikler innenfor tema knyttet til avfall, miljø og gjenvinning. Det er ei målsetting å finne god balanse mellom høy miljømessig kvalitet og lavest mulig kostnad for våre kunder.

Reno-Vest konsernet er opptatt av sirkulær økonomi og jobber aktivt for at avfall fra husholdninger og næringsliv blir tatt vare på som råvarer som gir nye verdier gjennom god og lønnsom viderebehandling. Konsernet har høsten 2022 vedtatt ny strategi for 2023-2030. Vår nye visjon er «**Vi skal gjøre innbyggerne og bedrifter i Vesterålen til bærekraftshelter**». I denne strategien er det bestemt at konsernet skal ha særlig fokus på bygge- og avfallsbransjen og sjømatnæringen. Konsernet vil i løpet av våren 2023 utarbeide en handlingsplan for implementering av ny strategi.

Selskapets eiere

Selskapet har ved utgangen av året 6 eiere, der eierandelene iht. eieravtalen er justert pr. 31.12.21, og fordelt slik:

Sortland kommune	32,56 %
Hadsel kommune	25,22 %
Andøy kommune	14,22 %
Øksnes kommune	13,87 %
Bø kommune	7,98 %
Lødingen kommune	6,15 %

Reno-Vest IKS- org. 971 037 202



This file is sealed with a digital signature.
The seal is a guarantee for the authenticity
of the document.

Document ID:
1CD6065FB0904400A995676E5306A845

reno-vest

Årsberetning 2022

Reno-Vest IKS

Reno-Vest IKS

Har som formål på vegne av eierkommunene å sørge for miljømessig, kostnadseffektiv og helsemessig håndtering av husholdningsavfall og slam. Eneretten er delegert til Reno-Vest Produksjon AS som har ansvaret for husholdningsavfall og slam.

Reno-Vest IKS har ansvar for merkantile tjenester som sentralbordtjenester, post og arkivtjenester, kundeveiledning/rådgivning, drift av IKT, økonomi, regnskap, lønn og personal, kommunikasjon- og informasjonsarbeid, utviklingsarbeid og kvalitetsstyring med HMS. I tillegg kommer forvaltning, drift og vedlikehold av bygningsmassen.

Selskapet har utarbeidet og implementert verdier som gjenspeiler hele organisasjonen i det daglige virke:

Ansvarlig, Pålitelig, Innovativ og Kompetent.

Reno-Vest Bedrift AS

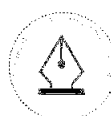
Reno-Vest Bedrift AS tar årlig hånd om næringsavfall fra flere hundre virksomheter i bedriftsmarkedet i Vesterålen og Lofoten - samt utleie av containere og beholdere til bedrifter og privatpersoner.

I tillegg driver selskapet med transport av bedriftsavfall med komprimatorbil, krok løft og kraning. Reno-Vest Bedrift AS er totalleverandør av avfallsløsninger og arbeider aktivt med rådgivning mot næringslivet. Det etableres fortløpende nye og innovative løsninger som kan gi næringslivet bedre løsning for sin avfallshåndtering.

Selskapet er medeier i Arctic Waste Management AS sammen med Remiks Næring i Tromsø, Senja Avfall på Finnsnes og Avfallsservice i Nordreisa. Dette selskapet håndterer flytende farlig avfall.

Reno-Vest Bedrift AS	NOK
Omsetning	61 081 314
Årsresultat	2 238 153

Reno-Vest IKS- org. 971 037 202



This file is sealed with a digital signature.
The seal is a guarantee for the authenticity
of the document.

Document ID:
1CD6065FB0904400A995676E5306A845

reno-vest

Årsberetning 2022

Reno-Vest IKS

Reno-Vest Bremnes AS

Ivaretar mottak, behandling og kontrollert deponering av ulike typer avfall. Deponiet er fremtidsrettet og har stort potensiale gjennom restkapasitet og kan ta inn båter på inntil 90 meter for lossing av masser. Lettere forurensa masser samt betalbare fraksjoner fra husholdning og næring utgjør omsetningen. Selskapet fikk i 2021 tillatelse fra Statsforvalteren for mottak av PFAS-forurensede masser. I 2022 mottok Reno-Vest Bremnes AS 7 000 tonn med slike masser.

Reno-Vest Bremnes AS		NOK
Omsetning		22 845 329
Årsresultat		9 585 524

Reno-Vest Produksjon AS

Dette selskapet er tildelt enerett, og kjernevirksomheten er innhenting og behandling av husholdningsavfall og slam fra innbyggerne i eierkommunene, samt drift av gjenvinningsstasjonene i alle seks eierkommuner.

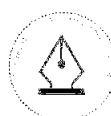
Selskapet driver også regionmottaket med drift av Optibag sorteringsanlegg, papp- og papirsorteringsanlegg, behandling av trevirke, mottak av kjølemøbler, mottak og lagring av farlig avfall, EE avfall, plast, metall, mottak og miljøsanering av bilvrak, campingvognvrak, båtvrak, behandling av avfall fra gjenvinningsstasjonene samt innlevert avfall på gjenvinningsstasjonen i Ramnflauget.

Selskapet har også ansvar for salg av sorterte fraksjoner (nedstrømsløsninger).

Selskapet er underlagt selvkostregler. Selvkostregnskapet skal over en 3-5 årsperiode være i balanse.

Reno-Vest Produksjon AS		NOK
Omsetning		108 705 107
Årsresultat		4 068 543

Reno-Vest IKS- org. 971 037 202



This file is sealed with a digital signature.
The seal is a guarantee for the authenticity
of the document.

Document ID:
1CD6065FB0904400A995676E5306A845

reno-vest

Årsberetning 2022

Reno-Vest IKS

Selvkostresultat 2022

Iht. forskrift om beregning av samlet selvkost (selvkostforskriften), har selskapet utarbeidet en selvkostanalyse med grunnlag i reelle regnskapstall for hvert år.

Selskapet er tildelt enerett, og kjernevirksomheten er innhenting og behandling av husholdningsavfall og slam fra innbyggerne i eierkommunene. Denne virksomheten er underlagt selvkostprinsippet. Iht. forskrift fra Miljødirektoratet, om beregning av kommunale avfallsgebyr, har selskapet utarbeidet en selvkostanalyse med grunnlag i reelle regnskapstall for hvert år.

Selvkostresultatet for 2022 viser overskudd på husholdningsrenovasjon på NOK 976 076. For slam viser selvkostresultatet for 2022 et underskudd på NOK 15 240. Selvkostfondene skal i løpet av en fem-årsperiode være i balanse.

Utbytte til eierne

Datterselskap med godt resultat både skattemessig og regnskapsmessig kan foreslå utbytte til morselskapet. Følgende avkastnings- og utbyttekrav vurderes før forslag om utbytte:

- Kapitalbehov/struktur og utbytte skal vurderes i sammenheng, slik at selskapets muligheter til verdiskaping sikres, samtidig som det etableres forutsigbarhet både for eiere og selskapet. Dette er forhold som løpende vil være gjenstand for drøftinger i eiermøter.
- Utbyttepolitikk i Reno-Vest konsernet legger til grunn et årlig utbytte på maks 30% av resultat etter skatt i de konkurranseutsatte selskapene.
- Utbytte krever et resultat på minimum 0,5 MNOK.
- Dersom et selskap leverer underskudd et år, skal dette trekkes fra neste overskuddsår før utbytte utbetales.

Styret i Reno-Vest IKS foreslår for 2022 at utbytte som utbetales fra datterselskapene til Reno-Vest IKS forblir i selskapet for å styrke egenkapitalen.

Reno-Vest IKS- org. 971 037 202



This file is sealed with a digital signature.
The seal is a guarantee for the authenticity
of the document.

Document ID:
1CD6065FB0904400A995676E5306A845

reno-vest

Årsberetning 2022

Reno-Vest IKS

HMS

Reno-Vest er tilknyttet godkjent bedriftshelsetjeneste. Det utarbeides årlig samarbeidsplan, blant annet med oppfølging av ansatte i forhold til lovpålagte tjenester, samt egendefinerte tiltak av forebyggende art. HMS-arbeidet er kontinuerlig på dagsorden, og er fast punkt på styremøter, ledermøter, avdelingsmøter og personalmøter.

Risikoanalyser og verneunder er viktige verktøy i det systematiske arbeidet med HMS og kvalitet. Rapporter og handlingsplaner utarbeides og følges opp av ledere, verneombud og aktuelle ansatte, og på bakgrunn av blant annet dette arbeidet er forbedringer og utvikling av rutiner gjennomført.

Eksterne revisjoner

Konsernet ble i 2020 resertifisert etter ISO-standardene NS-EN ISO 9001:2015 (Kvalitet) og NS-EN ISO 14001:2015 (Miljø).

Arbeidsmiljø og sykefravær

Morselskapet hadde ved årsskiftet 12 fast ansatte, og tre av disse årsverkene blir i sin helhet belastet Reno-Vest Bremnes AS.

I konsernet var det totalt 59 fast ansatte, og med vikarer utført 62,78 årsverk.

Reno-Vest IKS hadde et sykefravær i 2022 på 3,0 % mot 1,34 % i 2021.

Langtidssykefravær var på 0,96 % og korttidsfraværet på 2,04 %. Det er ikke fravær som er arbeidsrelatert.

Sykefraværet totalt i konsernet i 2022 var på 4,83 %. Langtidsfraværet var på 3,74 % og korttidsfraværet på 1,08 %. Konsernet har ei målsetting på sykefravær under 4%. I 2021 var det totale fraværet på 4,93 %. Det jobbes aktivt med sykefraværet, både i samarbeid med ansatte, bedriftshelsetjenesten og NAV.

Konsernet har registrert tre arbeidsuhell av mindre alvorlighetsgrad. Dette er fulgt opp iht. regelverket og kvalitetssystemet. Det er viktig å fortsatt ha et sterkt fokus på HMS-arbeidet.

Likestilling og mangfold

Ved årsskiftet var det i morselskapet fast ansatt 7 kvinner og 5 menn. Totalt i konsernet var det 8 kvinner og 51 menn. Selskapet er bevist på at en mangfoldig arbeidsstyrke av mennesker med ulike alder, kjønn og bakgrunn er en styrke, og vil framover jobbe aktivt for økt mangfold.

Reno-Vest IKS- org. 971 037 202



This file is sealed with a digital signature.
The seal is a guarantee for the authenticity
of the document.

Document ID:
1CD6065FB0904400A995676E5306A845

reno-vest

Årsberetning 2022

Reno-Vest IKS

Diskriminering

Konsernet har utarbeidet rutiner for å forebygge og håndtere alle former for diskriminering og mobbing. Dette inkluderer avtaler med våre samarbeidspartnere, hvor sosial dumping ikke er akseptabelt.

Ytre miljø

Konsernet jobber hele tiden for å sikre at vår produksjon forurenses minst mulig internt og eksternt, og for øvrig ha minst mulig negativ påvirkning på miljøet. Vi skal oppfylle de krav som myndigheter stiller til oss som selskap. Vi vil gjennom vår innsamlingsmodell stimulere avfallsbesittere til å kildesortere og innlevere avfall til godkjente mottak.

Reno-Vest har investert i biler som er Euroklasse 6 sertifisert. Avfallet blir ivaretatt i henhold til gjeldende lover og forskrifter. Våre samarbeidspartnere forplikter seg gjennom avtaler til å forholde seg til gjeldende lover og forskrifter på avfallsbehandling.

Konsernet har høsten 2022 vedtatt ny strategi for 2023-2030. Vår nye visjon er «Vi skal gjøre innbyggerne og bedrifter i Vesterålen til bærekraftshelter». I denne strategien er det bestemt at konsernet skal ha særlig fokus på bygge- og avfallsbransjen og sjømatnæringen. Konsernet vil i løpet 1. halvår 2023 utarbeide en handlingsplan for implementering av ny strategi.

Redegjørelse for våre aktsomhetsvurderinger

Det vil bli utarbeidet en redegjørelse i henhold til åpenhetslovens § 4. Denne vil bli offentliggjort på vår hjemmeside.

Eierinteresser

Reno-Vest IKS er en av flere eiere i selskapet Avfallsmegling Nord, og har en eierandel på 16,66 %. Dette selskapet ble etablert i 2020, og har som formål å megle avfallstjenester for sine eiere og selge konsulenttjenester innenfor det styret bestemmer.

Sammen med avfallsselskapene Remiks, HRS, LAS, FRS og Avfallsservice, har Reno-Vest IKS etablert Rå Biopark AS i 2022. Formålet er å håndtere husholdningsavfall og slam på en lønnsom og miljømessig god måte. Rå Biopark skal produsere biogass, co-2, gjødselvare og biokull. Reno-Vest IKS har 14,2% eierandel.

Reno-Vest IKS- org. 971 037 202



This file is sealed with a digital signature.
The seal is a guarantee for the authenticity
of the document.

Document ID:
1CD6065FB0904400A995676E5306A845

reno-vest

Årsberetning 2022

Reno-Vest IKS

Reno-Vest Bedrift AS er en av flere eiere i selskapet Arctic Waste Management AS og har en eierandel på 39 %. Dette selskapet ble etablert i 2014. Selskapet har som formål blant annet å sørge for bærekraftig håndtering av alle fraksjoner av flytende farlig avfall.

Samfunnsansvar og prosjekt

Strandrydding har vært en årlig aktivitet hvor Reno-Vest organiserer strandryddeaksjoner i alle våre eierkommuner i samarbeid med frivillige, finansiert av Miljødirektoratet. I 2021 og 2022 ble det til sammen samlet inn 127 tonn eierløst avfall. Vi er blant landets ivrigste strandryddere, og vi tror at de gode resultatene handler om utstrakt samarbeid. At ordningen er prosjektfinansiert, gjør at det knyttes usikkerhet til om aktiviteten kan fortsette.

Reno-Vest har inngått en samarbeidsavtale med Gaia Vesterålen for å få realisert et museumsbygg av utrangerte byggematerialer og containere. Arbeidet er i en startfase hvor det jobbes med finansiering og samarbeid med andre kompetansemiljø. Arbeid med brukt betong vil delvis bli finansiert gjennom prosjektmidler fra EUs Horizon-program, og vil gi nyttig erfaring og kunnskap om avfall som vanligvis går til deponi.

Reno-Vest IKS- org. 971 037 202



This file is sealed with a digital signature.
The seal is a guarantee for the authenticity
of the document.

Document ID:
1CD6065FB0904400A995676E5306A845

reno-vest

Årsberetning 2022

Reno-Vest IKS

Redegjørelse for årsregnskapet

Etter styrets oppfatning gir regnskap og balanse med tilhørende noter en tilfredsstillende beskrivelse av selskapets økonomiske stilling pr. årsskiftet.

Selskap	Omsetning MNOK	Årsresultat MNOK	Egenkapital MNOK	EK i %
Reno-Vest Konsern konsolidert	156,15	16,48	113,38	48,60 %
Reno-Vest IKS	30,75	3,54	42,39	33,20 %
Reno-Vest Produksjon AS	108,71	4,59	31,5	55,10 %
Reno-Vest Bedrift AS	61,08	2,57	31,58	75,60 %
Reno-Vest Bremnes AS	22,84	11,93	22,05	81,80 %

Omsetningen i Reno-Vest IKS økte fra NOK 29 92 201,- i 2021 til NOK 30 754 594 i 2022. Årsresultatet ble i 2022 NOK 3 543 779.

Konsolidert konsernregnskap viser at omsetningen er økt fra NOK 140 830 899 i 2021 til NOK 156 154 844 i 2022. Årsresultatet for konsernet ble i 2022 NOK 16 480 732.

Selskapets likviditetsbeholdning var på NOK 16 349 058 per 31.12.2022. I konsernet var den på NOK 85 843 980.

Selskapets kortsiktige gjeld utgjorde pr 31.12.2022 NOK 8 538 535. Av dette er NOK 181 967 gjeld mellom selskap i samme konsern. Sammenlignet med 2021 var kortsiktig gjeld per 31.12.2021 NOK 9 187 242. Av dette var NOK 200 416 gjeld mellom selskap i samme konsern. I konsernet utgjorde kortsiktig gjeld pr. 31.12.2022 NOK 24 601 905 og pr. 31.12.2021 NOK 23 804 141.

Totalkapitalen var i selskapet ved utgangen av året 2022 NOK 127 630 094, og sammenlignet med 2021 på NOK 115 136 314. I konsernet var totalkapitalen pr 31.12.22 NOK 233 065 597 og sammenlignet med 2021 på NOK 208 601 429.

Egenkapitalen i selskapet er pr 31.12.2022 NOK 42 385 998, sammenlignet med 2021 NOK 36 845 790. I konsernet utgjorde egenkapitalen pr 31.12.22 NOK 113 382 062 og pr. 31.12.21 NOK 94 882 439.

Finansiell risiko

Det er en samlet rentebærende gjeld i konsernet på MNOK 88,48 herav leasing-gjeld på MNOK 17,96.

Reno-Vest IKS- org. 971 037 202



This file is sealed with a digital signature.
The seal is a guarantee for the authenticity
of the document.

Document ID:
1CD6065FB0904400A995676E5306A845

reno-vest

Årsberetning 2022

Reno-Vest IKS

Dette medfører at konsernet er eksponert for renterisiko. Selskapet er solid med hensyn til egenkapital og likviditet, og risiko for eierne er etter omorganisering bare gjeld knyttet til morselskapet.

Reno-Vest innfordrer renovasjonsgebyr for 5 av 6 eierkommuner, hvorav Øksnes Kommune innfordrer selv. Fra 2023 skal Reno-Vest også innfordre for Øksnes Kommune. Tapsføringen er lav.

Det er også i næringsdelen høyt fokus på å sikre krav. Debitorer følges opp i en tidlig fase ved forfalte fordringer.

Konsernet har som målsetting å opprettholde en forsvarlig egenkapital gjennom driftsmessige positive resultater, slik at selskapene til enhver tid skal ha en egenkapital og likviditet som er forsvarlig ut ifra risiko og omfang av virksomheten.

Markedsrisiko, kredittrisiko og likviditetsrisiko.

Selskapet har pr. 31.12.2022 NOK 6 033 935 i kundefordringer. Av dette er NOK 5 956 919 fordringer på foretak i samme konsern, og av de eksterne fordringene på NOK 77 016 pr. 31.12.2022 har forfall innen ett år. Vi vurderer det slik at selskapet har lav kredittrisiko.

Likviditetsrisikoen styres ved til enhver tid å ha solide likviditetsreserver tilgjengelig.

Datterselskapene eksponert for markedsrisiko. Dette gjelder avhending av avfall til sluttbehandling og mottak av avfall fra næringslivet som kan påvirke selskapet.

Styreansvarsforsikring

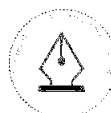
Selskapet har tegnet styreansvarsforsikring.

Fortsatt drift.

Styret mener årsregnskapet gir en tilfredsstillende beskrivelse av selskapets stilling pr. 31.12.2022. Budsjett for 2023 er vedtatt med forventet positivt resultat i hele konsernet.

Det er styrets oppfatning at grunnlaget for fortsatt drift er til stede.

Reno-Vest IKS- org. 971 037 202



This file is sealed with a digital signature.
The seal is a guarantee for the authenticity
of the document.

Document ID:
1CD6065FB0904400A995676E5306A845



reno-vest

Årsberetning 2022

Reno-Vest IKS

Årsresultat og disponering

Morselskapet hadde et årsresultat etter skattekostnad på NOK 3 543 779.

Konsernet totalt hadde et resultat på NOK 16 480 732.

Styret foreslår følgende disponering av årsresultat:

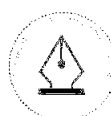
1. Reno-Vest IKS regnskap for 2022 med et overskudd på NOK 3 543 779 etter skatt godkjennes som selskapets offisielle regnskap for 2022.
2. Overskudd på NOK 3 543 779 overføres annen egenkapital.
3. Årsrapporten for 2022 tas til etterretning.

Sortland, 31.12.2022

21.04.2023

Gro-Marith Karlsen Styreleder	Hege Bjørkmo Ellingsen Nestleder	Dagmar M. Leiknes Styremedlem
Tom Tobiassen Styremedlem	Per Ole Larsen Styremedlem	Espen Lydersen Styremedlem
Arild Reiерth Styremedlem	Elise Gustavsen Adm. direktør	

Reno-Vest IKS- org. 971 037 202



This file is sealed with a digital signature.
The seal is a guarantee for the authenticity
of the document.

Document ID:
1CD6065FB0904400A995676E5306A845



Kontantstrømanalyse				
Reno-Vest IKS				
Reno-Vest IKS			Konsernet Reno-Vest	
2021	2022		2022	2021
		<u>Kontantstrømmer fra operasjonelle aktiviteter</u>		
2 863 217	3 697 472	Resultat før skattekostnad	20 807 195	12 089 961
0	0	Årets betalte skatter	-2 008 088	-873 676
0	0	Tap/gevinst ved salg av anleggsmidler	0	-42 858
0	0	Tap/gevinst aksjer	0	0
6 001 104	6 583 352	Ordinære avskrivninger	17 152 631	17 347 965
825 057	126 201	Endring pensjonsforpliktelse	966 310	721 119
0	-350 030	Endringer i varelager	-1 091 180	218 476
10 381	-71 300	Endring i kundefordringer	93 366	-1 393 009
-610 263	-431 330	Endring i andre utestående fordringer	2 746 007	2 944 247
-70 035	1 479 039	Endring i leverandørgjeld	-1 440 370	-4 399 302
-4 151 704	-399 699	Endring i andre tidsavgrensingsposter	539 742	635 348
<u>4 867 757</u>	<u>10 633 705</u>	Netto kontantstrøm fra operasjonelle aktiviteter	<u>37 765 613</u>	<u>27 248 271</u>
		<u>Kontantstrømmer fra investeringsaktiviteter</u>		
0	0	Innbetalinger ved salg av varige driftsmidler	0	115 392
-13 860 102	-4 197 912	Utbetalinger ved kjøp av varige driftsmidler	-17 960 089	-20 234 941
0	-852 000	Utbetalinger ved kjøp av aksjer og andeler	-852 000	0
0	0	Innbetalinger ved salg av andre investeringer	0	0
<u>-13 860 102</u>	<u>-5 049 912</u>	Netto kontantstrøm fra investeringsaktiviteter	<u>-18 812 089</u>	<u>-20 119 549</u>
		<u>Kontantstrømmer fra finansieringsaktiviteter</u>		
5 557 970	4 619 410	Innbetalinger ved opptak av ny langsiktig gjeld	4 491 578	6 837 441
0	0	Utbetalinger ved nedbetaling av langsiktig gjeld	1 083 424	-6 019 448
0	-1 987 800	Utbetaling av utbytte	-1 987 800	0
0	2 722 778	Innbetalinger ved opptak av lån i konsern	0	0
<u>5 557 970</u>	<u>5 354 388</u>	Netto kontantstrøm fra finansieringsaktiviteter	<u>3 587 202</u>	<u>817 993</u>
-3 434 375	10 938 181	Netto endring i kontanter	22 540 726	7 946 715
<u>8 845 253</u>	<u>5 410 878</u>	Beholdning av kontanter ved periodens begynnelse	<u>63 303 254</u>	<u>55 356 539</u>
<u>5 410 878</u>	<u>16 349 058</u>	Beholdning av kontanter ved periodens slutt	<u>85 843 980</u>	<u>63 303 254</u>

Reno-Vest IKS

Side 5



REVICOM

Til representantskapet i Reno-Vest IKS

Uavhengig revisors beretning

Konklusjon

Vi har revidert årsregnskapet for Reno-Vest IKS som består av:

Årsregnskapet består av:

- selskapsregnskapet, som består av balanse per 31. desember 2022, resultatregnskap og kontantstrømoppstilling for regnskapsåret avsluttet per denne datoen og noter til årsregnskapet, herunder et sammendrag av viktige regnskapsprinsipper, og
- konsernregnskapet, som består av balanse per 31. desember 2022, resultatregnskap og kontantstrømoppstilling for regnskapsåret avsluttet per denne datoen og noter til årsregnskapet, herunder et sammendrag av viktige regnskapsprinsipper.

Etter vår mening

- oppfyller årsregnskapet gjeldende lovkrav,
- gir selskapsregnskapet et rettviseende bilde av selskapets finansielle stilling per 31. desember 2022 og av dets resultat og kontantstrømmer for regnskapsåret avsluttet per denne datoen i samsvar med regnskapslovens regler og god regnskapskikk i Norge, og
- gir konsernregnskapet et rettviseende bilde av konsernets finansielle stilling per 31. desember 2022 og av dets resultater og kontantstrømmer for regnskapsåret avsluttet per denne datoen i samsvar med regnskapslovens regler og god regnskapskikk i Norge.

Grunnlag for konklusjonen

Vi har gjennomført revisjonen i samsvar med de internasjonale revisjonsstandardene International Standards on Auditing (ISA-ene). Våre oppgaver og plikter i henhold til disse standardene er beskrevet nedenfor under "Revisors oppgaver og plikter ved revisjonen av årsregnskapet". Vi er uavhengige av selskapet og konsernet slik det kreves i lov, forskrift og International Code of Ethics for Professional Accountants (inkludert internasjonale uavhengighetsstandarder) utstedt av the International Ethics Standards Board for Accountants (IESBA-reglene), og vi har overholdt våre øvrige etiske forpliktelser i samsvar med disse kravene. Innhentet revisjonsbevis er etter vår vurdering tilstrekkelig og hensiktsmessig som grunnlag for vår konklusjon.

Øvrig informasjon

Styret og daglig leder (ledelsen) er ansvarlige for informasjonen i årsberetningen. Vår konklusjon om årsregnskapet ovenfor dekker ikke informasjonen i årsberetningen.

Revicom AS
Org.nr. 931 282 506 MVA
Kto.nr. 4612.39.07892

Adresse:
Pb. 264
8401 Sortland

Telefon
459 00500

E-post
post@revicom.no

Web:
www.revicom.no

Kontorer: Sortland, Myre, Tromsø



REVICOM

I forbindelse med revisjonen av årsregnskapet er det vår oppgave å lese årsberetningen. Formålet er å vurdere hvorvidt det foreligger vesentlig inkonsistens mellom årsberetningen og årsregnskapet og den kunnskap vi har opparbeidet oss under revisjonen av årsregnskapet, eller hvorvidt informasjon i årsberetningen ellers fremstår som vesentlig feil. Vi har plikt til å rapportere dersom årsberetningen fremstår som vesentlig feil. Vi har ingenting å rapportere i så henseende.

Basert på kunnskapen vi har opparbeidet oss i revisjonen, mener vi at årsberetningen

- er konsistent med årsregnskapet og
- inneholder de opplysninger som skal gis i henhold til gjeldende lovkrav.

Ledelsens ansvar for årsregnskapet

Ledelsen er ansvarlig for å utarbeide årsregnskapet og for at det gir et rettviseende bilde i samsvar med regnskapslovens regler og god regnskapsskikk i Norge. Ledelsen er også ansvarlig for slik intern kontroll som den finner nødvendig for å kunne utarbeide et årsregnskap som ikke inneholder vesentlig feilinformasjon, verken som følge av misligheter eller utilsiktede feil.

Ved utarbeidelsen av årsregnskapet må ledelsen ta standpunkt til selskapets og konsernets evne til fortsatt drift og opplyse om forhold av betydning for fortsatt drift. Forutsetningen om fortsatt drift skal legges til grunn for årsregnskapet så lenge det ikke er sannsynlig at virksomheten vil bli avviklet.


Revisors oppgaver og plikter ved revisjonen av årsregnskapet

Vårt mål er å oppnå betryggende sikkerhet for at årsregnskapet som helhet ikke inneholder vesentlig feilinformasjon, verken som følge av misligheter eller utilsiktede feil, og å avgi en revisjonsberetning som inneholder vår konklusjon. Betryggende sikkerhet er en høy grad av sikkerhet, men ingen garanti for at en revisjon utført i samsvar med ISA-ene, alltid vil avdekke vesentlig feilinformasjon som eksisterer. Feilinformasjon kan oppstå som følge av misligheter eller utilsiktede feil. Feilinformasjon blir vurdert som vesentlig dersom den enkeltvis eller samlet med rimelighet kan forventes å påvirke økonomiske beslutninger som brukerne foretar basert på årsregnskapet.

For videre beskrivelse av revisors oppgaver og plikter vises det til:
<https://revisorforeningen.no/revisjonsberetninger>

Sortland, 28. april 2023

REVICOM AS


Sofrid Andersen
Statsautorisert revisor

Revicom AS
Org.nr. 931 282 506 MVA
Kto.nr. 4612.39.07892

Adresse:
Pb. 264
8401 Sortland

Telefon
459 00500

E-post
post@revicom.no

Web:
www.revicom.no

Kontorer: Sortland, Myre, Tromsø



Årsregnskap

2022

Reno-Vest IKS

og

Konsernet Reno-Vest



Resultatregnskap			
Reno-Vest IKS			
Driftsinntekter og driftskostnader	Note	2022	2021
Salgsinntekt	2	30 754 594	29 092 201
Sum driftsinntekter		<u>30 754 594</u>	<u>29 092 201</u>
Varekostnad		69 820	42 133
Lønnskostnad	3	12 247 297	13 216 499
Avskrivning på driftsmidler	4	6 583 352	6 001 104
Annen driftskostnad	3	9 706 733	8 589 690
Sum driftskostnader		<u>28 607 203</u>	<u>27 849 426</u>
Driftsresultat		<u>2 147 391</u>	<u>1 242 775</u>
Finansinntekter og finanskostnader			
Inntekt på investering i datterselskap	5	2 998 868	1 987 800
Annen renteinntekt		305 906	36 713
Annen rentekostnad		1 754 693	724 713
Annen finanskostnad		0	67
Resultat av finansposter		<u>1 550 081</u>	<u>1 299 734</u>
Resultat før skattekostnad		3 697 472	2 542 508
Skattekostnad på resultat	6	153 693	0
Resultat		<u>3 543 779</u>	<u>2 542 508</u>
Årsresultat		<u>3 543 779</u>	<u>2 542 508</u>
Overføringer			
Avsatt til utbytte		0	1 987 800
Overført fra/til annen egenkapital		3 543 779	554 708
Sum overføringer		<u>3 543 779</u>	<u>2 542 508</u>
Reno-Vest IKS		Side 2	



Balanse			
Reno-Vest IKS			
Eiendeler	Note	2022	2021
Anleggsmidler			
Utsatt skattefordel	6	2 219 490	0
Sum immaterielle eiendeler		<u>2 219 490</u>	<u>0</u>
Varige driftsmidler			
Tomter m.m.	4	3 011 962	3 011 962
Bygg og anlegg	4	78 867 383	81 628 335
Maskiner, inventar o.l.	4	834 689	459 178
Sum varige driftsmidler	4	<u>82 714 035</u>	<u>85 099 475</u>
Finansielle driftsmidler			
Investeringer i datterselskap	7	12 000 000	12 000 000
Investeringer i aksjer og andeler		952 000	100 000
Pensjonsmidler	9	5 804 861	5 765 971
Sum finansielle anleggsmidler		<u>18 756 861</u>	<u>17 865 971</u>
Sum anleggsmidler		<u>103 690 386</u>	<u>102 965 446</u>
Omløpsmidler			
Lager av varer og annen beholdning	10	<u>350 030</u>	<u>0</u>
Fordringer			
Kundefordringer	11	77 016	5 716
Fordring på foretak i samme konsern	11, 12	5 956 919	4 818 820
Andre kortsiktige fordringer		1 228 686	1 935 455
Sum fordringer		<u>7 262 621</u>	<u>6 759 991</u>
Investeringer			
Bankinnskudd, kontanter o.l.	13	<u>16 349 058</u>	<u>5 410 878</u>
Sum omløpsmidler		<u>23 961 708</u>	<u>12 170 869</u>
Sum eiendeler		<u>127 652 094</u>	<u>115 136 315</u>
Reno-Vest IKS			Side 3



Balanse			
Reno-Vest IKS			
Egenkapital og gjeld	Note	2022	2021
Innskutt egenkapital			
Andelskapital	14	33 788	33 788
Sum innskutt egenkapital		<u>33 788</u>	<u>33 788</u>
Opptjent egenkapital			
Annen egenkapital	15	42 374 210	36 812 002
Sum opptjent egenkapital		<u>42 374 210</u>	<u>36 812 002</u>
Sum egenkapital		<u>42 407 998</u>	<u>36 845 790</u>
Gjeld			
Avsetning for forpliktelser			
Pensjonsforpliktelser	9	318 962	153 871
Andre avsetninger for forpliktelser	16	3 140 000	3 045 000
Sum avsetning for forpliktelser		<u>3 458 962</u>	<u>3 198 871</u>
Annen langsiktig gjeld			
Gjeld til kredittinstitusjoner	17	70 523 820	65 904 410
Gjeld til konsernselskap	12	2 722 778	0
Sum annen langsiktig gjeld		<u>73 246 598</u>	<u>65 904 410</u>
Kortsiktig gjeld			
Leverandørgjeld		3 745 689	2 266 650
Gjeld til konsernselskap	12	181 967	200 416
Betalbar skatt	6	354 754	0
Skyldige offentlige avgifter		2 250 826	2 889 602
Utbytte		0	1 987 800
Annen kortsiktig gjeld		2 005 299	1 842 774
Sum kortsiktig gjeld		<u>8 538 536</u>	<u>9 187 243</u>
Sum gjeld		<u>85 244 095</u>	<u>78 290 524</u>
Sum gjeld og egenkapital		<u>127 652 093</u>	<u>115 136 314</u>