



ÅRSREGNSKAPET FOR REGNSKAPSÅRET 2025 - GENERELL INFORMASJON

Enheten

Organisasjonsnummer: 979 264 305
Organisasjonsform: Aksjeselskap
Foretaksnavn: LIER GRØNT AS
Forretningsadresse: Holmenveien 4
3402 LIER

Regnskapsår

Årsregnskapets periode: 01.01.2025 - 31.12.2025

Konsern

Morselskap i konsern: Nei

Regnskapsregler

Regler for små foretak benyttet: Ja
Benyttet ved utarbeidelsen av årsregnskapet til selskapet: Regnskapslovens alminnelige regler

Årsregnskapet fastsatt av kompetent organ

Bekreftet av representant for selskapet: AKTIV ØKONOMISERVICE AS

Dato for fastsettelse av årsregnskapet: 19.03.2026

Grunnlag for avgivelse

År 2025: Årsregnskapet er elektronisk innlevert
År 2024: Tall er hentet fra elektronisk innlevert årsregnskap fra 2025

Det er ikke krav til at årsregnskapet m.v. som sendes til Regnskapsregisteret er undertegnet. Kontrollen på at dette er utført ligger hos revisor/enhetens øverste organ. Sikkerheten ivaretas ved at innsender har rolle/rettighet for innsending av årsregnskapet via Altinn, og ved at det bekreftes at årsregnskapet er fastsatt av kompetent organ.

Brønnøysundregistrene, 21.04.2026



Brønnøysundregistrene

Brønnøysundregistrene Årsregnskap regnskapsåret 2025 for 979264305

Postadresse: 8910 Brønnøysund

Telefoner: Opplysningstelefonen 75 00 75 00 Telefaks 75 00 75 05

E-post: firmapost@brreg.no Internett: www.brreg.no

Organisasjonsnummer: 974 760 673



Resultatregnskap

Beløp i: NOK	Note	2025	2024
RESULTATREGNSKAP			
Inntekter			
Salgsinntekt		20 866 022	19 753 020
Annen driftsinntekt		2 151 895	2 047 435
Sum inntekter		23 017 917	21 800 455
Kostnader			
Endring i beholdning av varer under tilvirkning og ferdig tilvirkede varer		-3 469	30 330
Varekostnad		5 907 718	4 091 179
Lønnskostnad	2	8 919 294	7 377 948
Avskrivning av driftsmidler og immaterielle eiendeler	3	188 879	166 123
Annen driftskostnad		8 035 799	7 755 992
Sum kostnader		23 048 220	19 421 572
Driftsresultat		-30 303	2 378 883
Finansinntekter og finanskostnader			
Annen renteinntekt		192 347	150 596
Sum finansinntekter		192 347	150 596
Annen rentekostnad		9 679	239
Sum finanskostnader		9 679	239
Netto finans		182 668	150 357
Resultat før skattekostnad		152 365	2 529 240
Skattekostnad på resultat	4	35 605	556 433
Årsresultat	5	116 760	1 972 807
Årsresultat etter minoritetsinteresser		116 760	1 972 807
Totalresultat		116 760	1 972 807
Overføringer og disponeringer			



Resultatregnskap

Beløp i: NOK	Note	2025	2024
Avsatt til annen egenkapital		116 760	1 972 807
Sum overføringer og disponeringer		116 760	1 972 807



Balanse

Beløp i: NOK	Note	2025	2024
BALANSE - EIENDELER			
Anleggsmidler			
Immaterielle eiendeler			
Utsatt skattefordel	4	52 911	61 606
Sum immaterielle eiendeler		52 911	61 606
Varige driftsmidler			
Tomter, bygninger o.a. fast eiendom	3	939 395	1 043 771
Maskiner og anlegg	3	125 245	156 553
Skip og flytende installasjoner	3		
Driftsløsøre, inventar o.a. utstyr	3	245 281	110 676
Sum varige driftsmidler	3	1 309 921	1 311 000
Finansielle anleggsmidler			
Investeringer i aksjer og andeler		71 200	71 200
Sum finansielle anleggsmidler		71 200	71 200
Sum anleggsmidler		1 434 032	1 443 806
Omløpsmidler			
Varer			
Sum varer		931 119	927 650
Fordringer			
Kundefordringer		2 423 924	2 958 672
Andre kortsiktige fordringer		176 879	316 347
Sum fordringer		2 600 804	3 275 019
Bankinnskudd, kontanter og lignende			
Bankinnskudd, kontanter o.l.		7 349 967	7 177 665
Sum bankinnskudd, kontanter og lignende		7 349 967	7 177 665
Sum omløpsmidler		10 881 889	11 380 334
SUM EIENDELER		12 315 922	12 824 141



Balanse

Beløp i: NOK	Note	2025	2024
BALANSE - EGENKAPITAL OG GJELD			
Egenkapital			
Innskutt egenkapital			
Aksjekapital		100 000	100 000
Annen innskutt egenkapital		915 305	915 305
Sum innskutt egenkapital		1 015 305	1 015 305
Opptjent egenkapital			
Annen egenkapital		10 077 104	9 960 344
Sum opptjent egenkapital		10 077 104	9 960 344
Sum egenkapital	5	11 092 409	10 975 649
Gjeld			
Langsiktig gjeld			
Utsatt skatt	4		
Annen langsiktig gjeld			
Kortsiktig gjeld			
Leverandørgjeld		233 261	279 507
Betalbar skatt	4	26 910	458 344
Skyldig offentlige avgifter		327 295	488 544
Annen kortsiktig gjeld		636 047	622 097
Sum kortsiktig gjeld		1 223 513	1 848 492
Sum gjeld		1 223 513	1 848 492
SUM EGENKAPITAL OG GJELD		12 315 922	12 824 141



Brønnøysundregistrene

ÅRSREGNSKAP FOR REGNSKAPSÅRET 2025 - GENERELL INFORMASJON

Journalnummer: 2026 350300

Virksomheten

Organisasjonsnummer: 979 264 305
Organisasjonsform: Aksjeselskap
Foretaksnavn: LIER GRØNT AS
Forretningsadresse: Holmenveien 4
3402 LIER

Regnskapsår

Årsregnskapets periode: 01.01.2025 - 31.12.2025

Konsern

Morselskap i konsern: Nei

Regnskapsregler

Regler for små foretak benyttet: Ja
Benyttet ved utarbeidelsen av
årsregnskapet: Regnskapslovens alminnelige regler

Årsregnskapet fastsatt av kompetent organ

Bekreftet av: AKTIV ØKONOMISERVICE AS
Dato for fastsettelse av årsregnskapet: 19.03.2026

Revisjon

Årsregnskapet er utarbeidet av ekstern
autorisert regnskapsfører: Ja
Ekstern autorisert regnskapsfører har i
løpet av regnskapsåret bistått ved den
løpende regnskapsføringen eller utført
andre tjenester for selskapet enn å
utarbeide årsregnskapet: Ja

Grunnlag for avgivelse

År 2025: Årsregnskap er elektronisk innlevert.
År 2024: Tall er hentet fra elektronisk innlevert årsregnskap fra 2025.

Virksomheten sitt øverste organ er ansvarlig for at årsregnskapet er signert. Det er mulig å levere årsregnskap uten signatur fordi sikkerheten for rett rapportering er ivaretatt ved at innsenderen har rolle/rettighet for innsending i Altinn. Navnet på representanten, som bekrefter at årsregnskapet er godkjent, er i tillegg oppgitt.

Brønnøysundregistrene, 20.04.2026



Organisasjonsnr: 979 264 305
LIER GRØNT AS

RESULTATREGNSKAP

Beløp i: NOK	Note	2025	2024
RESULTATREGNSKAP			
Inntekter			
Salgsinntekt		20 866 022	19 753 020
Annen driftsinntekt		2 151 895	2 047 435
Sum inntekter		23 017 917	21 800 455
Kostnader			
Endring i beholdning av varer under tilvirkning og ferdig tilvirkede varer		-3 469	30 330
Varekostnad		5 907 718	4 091 179
Lønnskostnad	2	8 919 294	7 377 948
Avskrivning av driftsmidler og immaterielle eiendeler	3	188 879	166 123
Annen driftskostnad		8 035 799	7 755 992
Sum kostnader		23 048 220	19 421 572
Driftsresultat		-30 303	2 378 883
Finansinntekter og finanskostnader			
Annen renteinntekt		192 347	150 596
Sum finansinntekter		192 347	150 596
Annen rentekostnad		9 679	239
Sum finanskostnader		9 679	239
Netto finans		182 668	150 357
Resultat før skattekostnad		152 365	2 529 240
Skattekostnad på resultat	4	35 605	556 433
Årsresultat	5	116 760	1 972 807
Årsresultat etter minoritetsinteresser		116 760	1 972 807
Totalresultat		116 760	1 972 807
Overføringer og disponeringer			
Avsatt til annen egenkapital		116 760	1 972 807
Sum overføringer og disponeringer		116 760	1 972 807



Organisasjonsnr: 979 264 305
LIER GRØNT AS

BALANSE

Beløp i: NOK	Note	2025	2024
BALANSE - EIENDELER			
Anleggsmidler			
Immaterielle eiendeler			
Utsatt skattefordel	4	52 911	61 606
Sum immaterielle eiendeler		52 911	61 606
Varige driftsmidler			
Tomter, bygninger o.a. fast eiendom	3	939 395	1 043 771
Maskiner og anlegg	3	125 245	156 553
Skip og flytende installasjoner	3		
Driftsløsøre, inventar o. a. utstyr	3	245 281	110 676
Sum varige driftsmidler	3	1 309 921	1 311 000
Finansielle anleggsmidler			
Investeringer i aksjer og andeler		71 200	71 200
Sum finansielle anleggsmidler		71 200	71 200
Sum anleggsmidler		1 434 032	1 443 806
Omløpsmidler			
Varer			
Sum varer		931 119	927 650
Fordringer			
Kundefordringer		2 423 924	2 958 672
Andre kortsiktige fordringer		176 879	316 347
Sum fordringer		2 600 804	3 275 019
Bankinnskudd, kontanter og lignende			
Bankinnskudd, kontanter o. l.		7 349 967	7 177 665
Sum bankinnskudd, kontanter og lignende		7 349 967	7 177 665
Sum omløpsmidler		10 881 889	11 380 334
SUM EIENDELER		12 315 922	12 824 141
BALANSE - EGENKAPITAL OG GJELD			



Egenkapital		
Innskutt egenkapital		
Aksjekapital	100 000	100 000
Annen innskutt egenkapital	915 305	915 305
Sum innskutt egenkapital	1 015 305	1 015 305
Opptjent egenkapital		
Annen egenkapital	10 077 104	9 960 344
Sum opptjent egenkapital	10 077 104	9 960 344
Sum egenkapital	5	11 092 409
Gjeld		
Langsiktig gjeld		
Utsatt skatt	4	
Annen langsiktig gjeld		
Kortsiktig gjeld		
Leverandørgjeld	233 261	279 507
Betalbar skatt	26 910	458 344
Skyldig offentlige avgifter	327 295	488 544
Annen kortsiktig gjeld	636 047	622 097
Sum kortsiktig gjeld	1 223 513	1 848 492
Sum gjeld	1 223 513	1 848 492
SUM EGENKAPITAL OG GJELD	12 315 922	12 824 141



Organisasjonsnr: 979 264 305
LIER GRØNT AS

NOTEOPPLYSNINGER - SELSKAP

- alle poster oppgitt i hele tall

Note

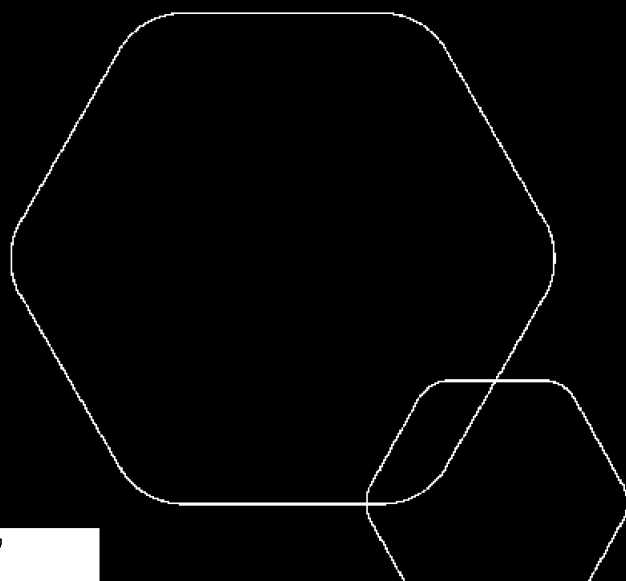
Antall årsverk i regnskapsåret
11.00



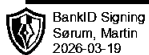
Årsregnskap 2025

Lier Grønt AS

Resultatregnskap
Balanse
Noter til regnskapet



Org.nr.: 979 264 305





RESULTATREGNSKAP

LIER GRØNT AS

DRIFTSINNEKTER OG DRIFTSKOSTNADER	Note	2025	2024
Salgsinntekt		20 866 022	19 753 020
Annen driftsinntekt		2 151 895	2 047 435
Sum driftsinntekter		23 017 917	21 800 455
Varekostnad		5 907 718	4 091 179
End. beh. varer u.tilv. og ferdigvarer		-3 469	30 330
Lønnskostnad	2	8 919 294	7 377 948
Avskrivning av driftsmidler og immaterielle eiendeler	3	188 879	166 123
Annen driftskostnad		8 035 799	7 755 992
Sum driftskostnader		23 048 220	19 421 572
Driftsresultat		-30 303	2 378 883
FINANSINNEKTER OG FINANSKOSTNADER			
Annen renteinntekt		192 347	150 596
Annen rentekostnad		9 679	239
Resultat av finansposter		182 668	150 357
Resultat før skattekostnad		152 365	2 529 240
Skattekostnad på resultat	4	35 605	556 433
Resultat		116 760	1 972 807
EKSTRAORDINÆRE INNEKTER OG KOSTNADER			
Årsresultat	5	116 760	1 972 807
OVERFØRINGER			
Avsatt til annen egenkapital		116 760	1 972 807
Sum overføringer		116 760	1 972 807



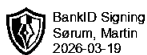
BALANSE

LIER GRØNT AS

EIENDELER	Note	2025	2024
ANLEGGSMIDLER			
IMMATERIELLE EIENDELER			
Utsatt skattefordel	4	52 911	61 606
Sum immaterielle eiendeler		52 911	61 606
VARIGE DRIFTSMIDLER			
Tomter, bygninger o.a. fast eiendom	3	939 395	1 043 771
Maskiner og anlegg	3	125 245	156 553
Driftsløsøre, inventar o.a. utstyr	3	245 281	110 676
Sum varige driftsmidler	3	1 309 921	1 311 000
FINANSIELLE ANLEGGSMIDLER			
Investeringer i aksjer og andeler		71 200	71 200
Sum finansielle anleggsmidler		71 200	71 200
Sum anleggsmidler		1 434 032	1 443 806
OMLØPSMIDLER			
Lager av varer og annen beholdning		931 119	927 650
FORDRINGER			
Kundefordringer		2 423 924	2 958 672
Andre kortsiktige fordringer		176 879	316 347
Sum fordringer		2 600 804	3 275 019
INVESTERINGER			
Bankinnskudd, kontanter o.l.		7 349 967	7 177 665
Sum omløpsmidler		10 881 889	11 380 334
Sum eiendeler		12 315 922	12 824 141

LIER GRØNT AS

SIDE 3



BankID Signing
Sørum, Martin
2026-03-19



BALANSE

LIER GRØNT AS

EGENKAPITAL OG GJELD	Note	2025	2024
EGENKAPITAL			
INNSKUTT EGENKAPITAL			
Aksjekapital		100 000	100 000
Annen innskutt egenkapital		915 305	915 305
Sum innskutt egenkapital		1 015 305	1 015 305
OPPTJENT EGENKAPITAL			
Annen egenkapital		10 077 104	9 960 344
Sum opptjent egenkapital		10 077 104	9 960 344
Sum egenkapital	5	11 092 409	10 975 649
GJELD			
AVSETNING FOR FORPLIKTELSER			
ANNEN LANGSIKTIG GJELD			
KORTSIKTIG GJELD			
Leverandørgjeld		233 261	279 507
Betalbar skatt	4	26 910	458 344
Skyldig offentlige avgifter		327 295	488 544
Annen kortsiktig gjeld		636 047	622 097
Sum kortsiktig gjeld		1 223 513	1 848 492
Sum gjeld		1 223 513	1 848 492
Sum egenkapital og gjeld		12 315 922	12 824 141

Lier, 19.03.2026
Styret i Lier Grønt AS

Martin Sørum
styreleder/daglig leder



Regnskapsprinsipper

Årsregnskapet er satt opp i samsvar med regnskapsloven og NRS 8 - God regnskapsskikk for små foretak.

DRIFTSINNTEKTER

Inntektsføring ved salg av varer skjer på leveringstidspunktet. Tjenester inntektsføres etter hvert som de leveres.

SKATT

Skattekostnaden i resultatregnskapet omfatter både periodens betalbare skatt og endring i utsatt skatt. Utsatt skatt er beregnet med 22 % på grunnlag av de midlertidige forskjeller som eksisterer mellom regnskapsmessige og skattemessige verdier, samt ligningsmessig underskudd til fremføring ved utgangen av regnskapsåret. Skatteøkende og skattereduserende midlertidige forskjeller som reverserer eller kan reverseres i samme periode er utlignet og nettoført.

KLASSIFISERING OG VURDERING AV ANLEGGSMIDLER

Anleggsmidler omfatter eiendeler bestemt til varig eie og bruk. Anleggsmidler er vurdert til anskaffelseskost. Varige driftsmidler balanseføres og avskrives over driftsmidlets økonomiske levetid. Avskrivningsperioden for fast eiendom anskaffet etter 2009 er dekomponert i en del som gjelder råbygget og en del som gjelder faste tekniske installasjoner. Varige driftsmidler nedskrives til gjenvinnbart beløp ved verdifall som forventes ikke å være forbigående. Gjenvinnbart beløp er det høyeste av netto salgsverdi og verdi i bruk. Verdi i bruk er nåverdi av fremtidige kontantstrømmer knyttet til eiendelen. Nedskrivningen reverseres når grunnlaget for nedskrivningen ikke lenger er til stede.

KLASSIFISERING OG VURDERING AV OMLØPSMIDLER

Omløpsmidler og kortsiktig gjeld omfatter normalt poster som forfaller til betaling innen ett år etter balansedagen, samt poster som knytter seg til varekretsløpet. Omløpsmidler vurderes til laveste verdi av anskaffelseskost og virkelig verdi.

VARER

Varer er vurdert til det laveste av anskaffelseskost og netto salgsverdi.

FORDRINGER

Kundefordringer og andre fordringer oppføres til pålydende etter fradrag for avsetning til forventet tap. Avsetning til tap gjøres på grunnlag av en individuell vurdering av de enkelte fordringene.

Note 1 Virksomhetens art og lokalisering

Lier Grønt AS er et selskap der virksomheten omfatter Dyrking av korn, unntatt ris, belgvekster og oljeholdige vekster. Selskapet er lokalisert i Lier kommune.

Note 2 Lønnskostnader og antall årsverk

LØNSKOSTNADER

	2025	2024
Lønninger	7 642 289	6 271 135
Arbeidsgiveravgift	1 095 753	906 167
Pensjonskostnader	129 007	155 578
Andre ytelser	52 245	45 069
Sum	8 919 294	7 377 948

Selskapet har i 2025 sysselsatt 13 årsverk.



Note 3 Anleggsmidler

	Bygninger og tomter	Maskiner og anlegg	Driftsløsøre, inventar ol.	Sum
Anskaffelseskost pr. 01.01.25	1 804 757	824 941	112 551	2 742 249
+ Tilgang kjøpte driftsmidler			187 800	187 800
= Anskaffelseskost 31.12.25	1 804 757	824 941	300 351	2 930 049
Akkumulerte avskrivninger 31.12.25	865 362	699 693	55 070	1 620 125
= Bokført verdi 31.12.25	939 395	125 248	245 281	1 309 924
Årets ordinære avskrivninger	104 376	31 308	53 195	188 879
Avskrivningsplan	saldo 10%	saldo 20%	saldo 20%	

Note 4 Skatt

Årets skattekostnad	2025	2024
Resultatført skatt på ordinært resultat:		
Betalbar skatt	26 910	458 344
Endring i utsatt skattefordel	8 695	98 089
Skattekostnad ordinært resultat	35 605	556 433
Skattepliktig inntekt:		
Resultat før skatt	152 365	2 529 240
Permanente forskjeller	9 476	0
Endring i midlertidige forskjeller	-39 522	-54 739
Anvendelse av fremførbart underskudd	0	-391 119
Skattepliktig inntekt	122 319	2 083 382
Betalbar skatt i balansen:		
Betalbar skatt på årets resultat	26 910	458 344
Sum betalbar skatt i balansen	26 910	458 344

Skatteeffekten av midlertidige forskjeller som har gitt opphav til utsatt skatt og utsatte skattefordeler, spesifisert på typer av midlertidige forskjeller

	2025	2024	Endring
Varige driftsmidler	-240 506	-280 028	-39 522
Sum	-240 506	-280 028	-39 522
Grunnlag for utsatt skattefordel	-240 506	-280 028	-39 522
Utsatt skattefordel (22 %)	-52 911	-61 606	-8 695



Note 5 Egenkapital

	Aksjekapital	Overkurs	Annen Innskutt egenkapital	Annen egenkapital	Sum egenkapital
Pr. 31.12.2024	100 000	0	915 305	9 960 344	10 975 649
Årets resultat				116 760	116 760
Pr 31.12.2025	100 000	0	915 305	10 077 104	11 092 409



Til generalforsamlingen i
Lier Grønt AS

UAVHENGIG REVISORS BERETNING

Konklusjon

Vi har revidert årsregnskapet for Lier Grønt AS som viser et overskudd på kr 116 760. Årsregnskapet består av balanse per 31. desember 2025, resultatregnskap for regnskapsåret avsluttet per denne datoen og noter til årsregnskapet, herunder et sammendrag av viktige regnskapsprinsipper.

Etter vår mening

- oppfyller årsregnskapet gjeldende lovkrav, og
- gir årsregnskapet et rettviseende bilde av selskapets finansielle stilling per 31. desember 2025 og av dets resultater for regnskapsåret avsluttet per denne datoen i samsvar med regnskapslovens regler og god regnskapsskikk i Norge.

Grunnlag for konklusjonen

Vi har gjennomført revisjonen i samsvar med den internasjonale revisjonsstandarden for revisjon av regnskap til mindre komplekse enheter (ISA for MKE). Våre oppgaver og plikter i henhold til ISA for MKE er beskrevet nedenfor under Revisors oppgaver og plikter ved revisjonen av årsregnskapet. Vi er uavhengige av selskapet i samsvar med kravene i relevante lover og forskrifter i Norge og International Code of Ethics for Professional Accountants (inkludert internasjonale uavhengighetsstandarder) utstedt av International Ethics Standards Board for Accountants (IESBA-reglene), og vi har overholdt våre øvrige etiske forpliktelser i samsvar med disse kravene. Innhentet revisjonsbevis er etter vår vurdering tilstrekkelig og hensiktsmessig som grunnlag for vår konklusjon.

Ledelsens ansvar for årsregnskapet

Styret og daglig leder (ledelsen) er ansvarlig for å utarbeide årsregnskapet og for at det gir et rettviseende bilde i samsvar med regnskapslovens regler og god regnskapsskikk i Norge. Ledelsen er også ansvarlig for slik intern kontroll som den finner nødvendig for å kunne utarbeide et årsregnskap som ikke inneholder vesentlig feilinformasjon, verken som følge av misligheter eller utilsiktede feil. Ved utarbeidelsen av årsregnskapet må ledelsen ta standpunkt til selskapets evne til fortsatt drift og opplyse om forhold av betydning for fortsatt drift. Forutsetningen om fortsatt drift skal legges til grunn for årsregnskapet så lenge det ikke er sannsynlig at virksomheten vil bli avvirket.

Revisors oppgaver og plikter ved revisjonen av årsregnskapet

Vårt mål er å oppnå betryggende sikkerhet for at årsregnskapet som helhet ikke inneholder vesentlig feilinformasjon, verken som følge av misligheter eller utilsiktede feil, og å avgi en revisjonsberetning som inneholder vår konklusjon. Betryggende sikkerhet er en høy grad av sikkerhet, men ingen garanti for at en revisjon utført i samsvar med ISA for MKE, alltid vil avdekke vesentlig feilinformasjon. Feilinformasjon kan oppstå som følge av misligheter eller utilsiktede feil. Feilinformasjon er å anse som vesentlig dersom den enkeltvis eller samlet med rimelighet kan forventes å påvirke de økonomiske beslutningene som brukerne foretar, på grunnlag av årsregnskapet.

Kopstad og Kure Revisjon

Bragernes Torg 6A, 3017 DRAMMEN – www.kkrevisjon.no
Foretaksregisteret: 922 176 647 – Medlem av Den Norske Revisorforening



For videre beskrivelse av revisors oppgaver og plikter vises det til:
<https://revisorforeningen.no/om-revisjon/revisjonsberetning-revisors-oppgaver-og-plikter/>.

Drammen, 20. mars 2026
Kopstad og Kure Revisjon AS

Janne Karin Rønning
Statsautorisert revisor
(elektronisk signert)

Kopstad og Kure Revisjon

Bragernes Torg 6A, 3017 DRAMMEN – www.kkrevisjon.no

Dette dokumentet er signert med PAdES-formatet (PDF-arkivert). For etaksregisteret: 922 176 647 - Medlem av Den Norske Revisorforening. SIGNICAT



Elektronisk signatur

Signert av

Rønning, Janne Karin

(Identitet bekreftet med BankID (NO))

 **bankID**

Dato og tid (UTC+01:00) Central European Time (Berlin) (DD.MM.YYYY HH:MM:SS)

20.03.2026 09:39:56

Signaturmetode

BankID (NO)