



ÅRSREGNSKAPET FOR REGNSKAPSÅRET 2024 - GENERELL INFORMASJON

Enheten

Organisasjonsnummer: 983 242 138
Organisasjonsform: Aksjeselskap
Foretaksnavn: STENSLAND MEK VERKSTED AS
Forretningsadresse: Tjøllingveien 608
3280 TJODALYNG

Regnskapsår

Årsregnskapets periode: 01.01.2024 - 31.12.2024

Konsern

Morselskap i konsern: Nei

Regnskapsregler

Regler for små foretak benyttet: Ja
Benyttet ved utarbeidelsen av årsregnskapet til selskapet: Regnskapslovens alminnelige regler

Årsregnskapet fastsatt av kompetent organ

Bekreftet av representant for selskapet: Svein Stensland
Dato for fastsettelse av årsregnskapet: 18.06.2025

Grunnlag for avgivelse

År 2024: Årsregnskapet er elektronisk innlevert
År 2023: Tall er hentet fra elektronisk innlevert årsregnskap fra 2024

Det er ikke krav til at årsregnskapet m.v. som sendes til Regnskapsregisteret er undertegnet. Kontrollen på at dette er utført ligger hos revisor/enhetens øverste organ. Sikkerheten ivaretas ved at innsender har rolle/rettighet for innsending av årsregnskapet via Altinn, og ved at det bekreftes at årsregnskapet er fastsatt av kompetent organ.

Brønnøysundregistrene, 22.06.2025



Resultatregnskap

Beløp i: NOK	Note	2024	2023
RESULTATREGNSKAP			
Inntekter			
Salgsinntekt		28 800	
Sum inntekter		28 800	
Kostnader			
Endring i beholdning av varer under tilvirkning og ferdig tilvirkede varer		99 304	
Lønnskostnad	1		
Annen driftskostnad		26 916	24 471
Sum kostnader		126 219	24 471
Driftsresultat		-97 419	-24 471
Finansinntekter og finanskostnader			
Annen renteinntekt		143	12
Annen finansinntekt		136 657	13 574
Verdiøkning markedsbaserte omløpsmidler	2		47 727
Sum finansinntekter		136 799	61 313
Verdireduksjon markedsbaserte omløpsmidler	2	35 731	
Annen rentekostnad		563	
Sum finanskostnader		36 294	
Netto finans		100 505	61 313
Resultat før skattekostnad		3 086	36 842
Skattekostnad på resultat	3		
Årsresultat	4	3 086	36 842
Årsresultat etter minoritetsinteresser		3 086	36 842
Totalresultat		3 086	36 842
Overføringer og disponeringer			



Resultatregnskap

Beløp i: NOK	Note	2024	2023
Udekket tap		3 086	36 842
Sum overføringer og disponeringer		3 086	36 842



Balanse

Beløp i: NOK	Note	2024	2023
BALANSE - EIENDELER			
Anleggsmidler			
Immaterielle eiendeler			
Utsatt skattefordel	3		
Sum anleggsmidler		0	0
Omløpsmidler			
Varer			
Sum varer			99 304
Investeringer			
Aksjer og andeler i foretak i samme konsern	2		
Markedsbaserte aksjer	2		
Markedsbaserte obligasjoner	2		
Andre markedsbaserte finansielle instrumenter	2		
Andre finansielle instrumenter	2	838 913	749 253
Sum investeringer		838 913	749 253
Bankinnskudd, kontanter og lignende			
Bankinnskudd, kontanter o.l.		376 579	3 208
Sum bankinnskudd, kontanter og lignende		376 579	3 208
Sum omløpsmidler		1 215 493	851 764
SUM EIENDELER		1 215 493	851 764
BALANSE - EGENKAPITAL OG GJELD			
Egenkapital			
Innskutt egenkapital			
Aksjekapital	5	1 300 000	1 300 000
Beholdning av egne aksjer	5		
Sum innskutt egenkapital		1 300 000	1 300 000



Balanse

Beløp i: NOK	Note	2024	2023
Opptjent egenkapital			
Annen egenkapital	6		
Udekket tap		1 175 805	1 178 891
Sum opptjent egenkapital		-1 175 805	-1 178 891
Sum egenkapital	4	124 195	121 109
Gjeld			
Langsiktig gjeld			
Utsatt skatt	3		
Annen langsiktig gjeld			
Sum langsiktig gjeld		0	0
Kortsiktig gjeld			
Leverandørgjeld		2 313	
Betalbar skatt	3		
Annen kortsiktig gjeld		1 088 984	730 655
Sum kortsiktig gjeld		1 091 297	730 655
Sum gjeld		1 091 297	730 655
SUM EGENKAPITAL OG GJELD		1 215 493	851 764



Brønnøysundregistrene

ÅRSREGNSKAP FOR REGNSKAPSÅRET 2024 - GENERELL INFORMASJON

Journalnummer: 2025 557885

Enheten

Organisasjonsnummer: 983 242 138
Organisasjonsform: Aksjeselskap
Foretaksnavn: STENSLAND MEK VERKSTED AS
Forretningsadresse: Tjøllingveien 608
3280 TJODALYNG

Regnskapsår

Årsregnskapets periode: 01.01.2024 - 31.12.2024

Konsern

Morselskap i konsern: Nei

Regnskapsregler

Regler for små foretak benyttet: Ja
Benyttet ved utarbeidelsen av årsregnskapet til selskapet: Regnskapslovens alminnelige regler

Årsregnskapet fastsatt av kompetent organ

Bekreftet av representant for selskapet: Svein Stensland
Dato for fastsettelse av årsregnskapet: 18.06.2025

Revisjon

Selskapet har besluttet at årsregnskapet ikke skal revideres: Ja
Årsregnskapet er utarbeidet av ekstern autorisert regnskapsfører: Ja
Ekstern autorisert regnskapsfører har i løpet av regnskapsåret bistått ved den løpende regnskapsføringen eller utført andre tjenester for selskapet enn å utarbeide årsregnskapet: Ja

Grunnlag for avgivelse

År 2024: Årsregnskap er elektronisk innlevert.
År 2023: Tall er hentet fra elektronisk innlevert årsregnskap fra 2024.

Det er ikke krav til at årsregnskapet m.v. som sendes til Regnskapsregisteret er undertegnet. Kontrollen på at dette er utført ligger hos revisor/enhetens øverste organ. Sikkerheten ivaretas ved at innsender har rolle/rettighet for innsending av årsregnskapet via Altinn, og ved at det bekreftes at årsregnskapet er fastsatt av kompetent organ.

Brønnøysundregistrene, 21.06.2025

Brønnøysundregistrene
Postadresse: Postboks 900, 8910 Brønnøysund
Telefon: 75 00 75 00
E-post: firmapost@brreg.no Internett: www.brreg.no
Organisasjonsnummer: 974 760 673



Organisasjonsnr: 983 242 138
STENSLAND MEK VERKSTED AS

RESULTATREGNSKAP

Beløp i: NOK	Note	2024	2023
RESULTATREGNSKAP			
Inntekter			
Salgsinntekt		28 800	
Sum inntekter		28 800	
Kostnader			
Endring i beholdning av varer under tilvirkning og ferdig tilvirkede varer		99 304	
Lønnskostnad	1		
Annen driftskostnad		26 916	24 471
Sum kostnader		126 219	24 471
Driftsresultat		-97 419	-24 471
Finansinntekter og finanskostnader			
Annen renteinntekt		143	12
Annen finansinntekt		136 657	13 574
Verdiøkning markedsbaserte omløpsmidler 2			47 727
Sum finansinntekter		136 799	61 313
Verdireduksjon markedsbaserte omløpsmidler 2		35 731	
Annen rentekostnad		563	
Sum finanskostnader		36 294	
Netto finans		100 505	61 313
Resultat før skattekostnad		3 086	36 842
Skattekostnad på resultat	3		
Årsresultat	4	3 086	36 842
Årsresultat etter minoritetsinteresser		3 086	36 842
Totalresultat		3 086	36 842
Overføringer og disponeringer			
Udekket tap		3 086	36 842
Sum overføringer og disponeringer		3 086	36 842



Organisasjonsnr: 983 242 138
STENSLAND MEK VERKSTED AS

BALANSE

Beløp i: NOK	Note	2024	2023
BALANSE - EIENDELER			
Anleggsmidler			
Immaterielle eiendeler			
Utsatt skattefordel	3		
Sum anleggsmidler		0	0
Omløpsmidler			
Varer			
Sum varer			99 304
Investeringer			
Aksjer og andeler i			
foretak i samme konsern	2		
Markedsbaserte aksjer	2		
Markedsbaserte obligasjoner	2		
Andre markedsbaserte			
finansielle instrumenter	2		
Andre finansielle			
instrumenter	2	838 913	749 253
Sum investeringer		838 913	749 253
Bankinnskudd, kontanter			
og lignende			
Bankinnskudd, kontanter o.			
l.		376 579	3 208
Sum bankinnskudd,		376 579	3 208
kontanter og lignende			
Sum omløpsmidler		1 215 493	851 764
SUM EIENDELER		1 215 493	851 764
BALANSE - EGENKAPITAL OG			
GJELD			
Egenkapital			
Innskutt egenkapital			
Aksjekapital	5	1 300 000	1 300 000
Beholdning av egne aksjer	5		
Sum innskutt egenkapital		1 300 000	1 300 000
Opptjent egenkapital			
Annen egenkapital	6		
Udekket tap		1 175 805	1 178 891
Sum opptjent egenkapital		-1 175 805	-1 178 891
Sum egenkapital	4	124 195	121 109



Gjeld			
Langsiktig gjeld			
Utsatt skatt	3		
Annen langsiktig gjeld			
Sum langsiktig gjeld		0	0
Kortsiktig gjeld			
Leverandørgjeld		2 313	
Betalbar skatt	3		
Annen kortsiktig gjeld		1 088 984	730 655
Sum kortsiktig gjeld		1 091 297	730 655
Sum gjeld		1 091 297	730 655
SUM EGENKAPITAL OG GJELD		1 215 493	851 764



Organisasjonsnr: 983 242 138
STENSLAND MEK VERKSTED AS

NOTEOPPLYSNINGER - SELSKAP - alle poster oppgitt i hele tall

Note

1

Antall årsverk i regnskapsåret
0.00

Sum Beløp

Balanseført verdi 31.12. Varige driftsmidler Immaterielle eiend.

Konsernregnskap

Morselskapet sitt navn

Forretningskontor for morselskapet

Begrunnelse for at datterselskap er utelatt fra konsolideringen

Samlet beløp - tilknyttet selskap Årets Fjorårets

Samlet beløp - foretak i samme konsern Årets Fjorårets

Samlet beløp - foretak i samme konsern Årets Fjorårets

Samlet beløp - felles kontrollert virksomhet Årets Fjorårets

Pantstillelse Beløp

Beholdning av egne aksjer Antall Pålydende Andel av aksjek.



BankID Signing
Svein Stensland
2025-06-18



Årsregnskap 2024

Stensland Mek Verksted AS

Resultatregnskap
Balanse
Noter til regnskapet



Org.nr.: 983 242 138




BankID Signing
Svein Stensland
2025-06-18

RESULTATREGNSKAP

STENSLAND MEK VERKSTED AS

DRIFTSINNEKTER OG DRIFTSKOSTNADER	Note	2024	2023
Salgsinntekt		28 800	0
Sum driftsinntekter		28 800	0
End. beh. varer u.tilv. og ferdigvarer		99 304	0
Annen driftskostnad		26 916	24 471
Sum driftskostnader		126 219	24 471
Driftsresultat		-97 419	-24 471
FINANSINNEKTER OG FINANSKOSTNADER			
Annen renteinntekt		143	12
Annen finansinntekt		136 657	13 574
Verdøkning markedsbaserte omløpsmidler	2	0	47 727
Verdireduksjon markedsbaserte omløpsmidler	2	35 731	0
Annen rentekostnad		563	0
Resultat av finansposter		100 505	61 313
Resultat før skattekostnad		3 086	36 842
Resultat		3 086	36 842
Årsresultat	4	3 086	36 842
OVERFØRINGER			
Overført til udekket tap		-3 086	-36 842
Sum overføringer		3 086	36 842



BALANSE

STENSLAND MEK VERKSTED AS

EIENDELER	Note	2024	2023
OMLØPSMIDLER			
Lager av varer og annen beholdning		0	99 304
FORDRINGER			
INVESTERINGER			
Andre finansielle instrumenter	2	838 913	749 253
Sum investeringer		838 913	749 253
Bankinnskudd, kontanter o.l.		376 579	3 208
Sum omløpsmidler		1 215 493	851 764
Sum eiendeler		1 215 493	851 764



BALANSE

STENSLAND MEK VERKSTED AS

EGENKAPITAL OG GJELD	Note	2024	2023
EGENKAPITAL			
INNSKUTT EGENKAPITAL			
Aksjekapital	5	1 300 000	1 300 000
Sum innskutt egenkapital		1 300 000	1 300 000
OPPTJENT EGENKAPITAL			
Udekket tap		-1 175 805	-1 178 891
Sum opptjent egenkapital		-1 175 805	-1 178 891
Sum egenkapital	4	124 195	121 109
GJELD			
KORTSIKTIG GJELD			
Leverandørgjeld		2 313	0
Annen kortsiktig gjeld		1 088 984	730 655
Sum kortsiktig gjeld		1 091 297	730 655
Sum gjeld		1 091 297	730 655
Sum egenkapital og gjeld		1 215 493	851 764

Larvik, 18.06.2025
Styret i Stensland Mek Verksted AS

Svein Stensland
styreleder



Regnskapsprinsipper

Årsregnskapet er satt opp i samsvar med regnskapsloven og NRS 8 - God regnskapskikk for små foretak.

DRIFTSINNTEKTER

Inntektsføring ved salg av varer skjer på leveringstidspunktet. Tjenester inntektsføres etter hvert som de leveres.

SKATT

Skattekostnaden i resultatregnskapet omfatter både periodens betalbare skatt og endring i utsatt skatt. Utsatt skatt er beregnet med 22 % på grunnlag av de midlertidige forskjeller som eksisterer mellom regnskapsmessige og skattemessige verdier, samt ligningsmessig underskudd til fremføring ved utgangen av regnskapsåret. Skatteøkende og skattereduserende midlertidige forskjeller som reverserer eller kan reverseres i samme periode er utlignet og nettoført.

KLASSIFISERING OG VURDERING AV OMLØPSMIDLER

Omløpsmidler og kortsiktig gjeld omfatter normalt poster som forfaller til betaling innen ett år etter balansedagen, samt poster som knytter seg til varekretsløpet. Omløpsmidler vurderes til laveste verdi av anskaffelseskost og virkelig verdi.

Note 1 Lønnskostnader

Stensland Mek Verksted AS har ikke hatt lønns- eller personalkostnader i 2024 og det foreligger heller ingen slike forpliktelser.

Note 2 Verdipapirer


	Anskaffelses kost	Balanseført verdi	Markeds verdi
OMLØPSMIDLER			
Arcticzymes Technologies ASA	114 655	19 082	19 082
Nordic Mining ASA	422 181	469 880	469 880
Norwegian Air Shuttle ASA	133 929	111 950	111 950
Saga Pure ASA	82 579	18 675	18 675
Vow Green metals		1 677	1 677
Vår Energi ASA	215 688	217 650	217 650
Sum	969 031	838 913	838 913

Note 3 Skatt

Årets skattekostnad	2024	2023
Resultatført skatt på ordinært resultat:		
Betalbar skatt	0	0
Endring i utsatt skattefordel	0	0
Skattekostnad ordinært resultat	0	0
Skattepliktig inntekt:		
Resultat før skatt	3 086	36 842



Permanente forskjeller	6 864	
Endring i midlertidige forskjeller	-1	0
Anvendelse av fremførbart underskudd	-9 950	0
Skattepliktig inntekt	0	-10 885
Betalt skatt i balansen:		
Betalbar skatt på årets resultat	0	0
Sum betalbar skatt i balansen	0	0



Skatteeffekten av midlertidige forskjeller og underskudd til fremføring som har gitt opphav til utsatt skatt og utsatte skattefordeler, spesifisert på typer av midlertidige forskjeller

	2024	2023	Endring
Varebeholdning	0	-1	-1
Sum	0	-1	-1
Akkumulert fremførbart underskudd	-1 084 255	-1 094 205	-9 950
Inngår ikke i beregningen av utsatt skatt	1 084 255	1 094 205	9 950
Utsatt skattefordel (22 %)	0	0	0

I henhold til God regnskapsskikk for små foretak balanseføres ikke utsatt skattefordel.

Note 4 Egenkapital

	Aksjekapital	Annen egenkapital	Sum egenkapital
Pr. 31.12.2023	1 300 000	-1 178 891	121 109
Årets resultat		3 086	3 086
Pr 31.12.2024	1 300 000	-1 175 805	124 195

Note 5 Aksjonærer

AKSJEKAPITALEN I STENSLAND MEK VERKSTED AS PR. 31.12 BESTÅR AV:

	Antall	Pålydende	Bokført
Ordinære aksjer	400	3 250,0	1 300 000
Sum	400		1 300 000


EIERSTRUKTUR

De største aksjonærene i % pr. 31.12 var:

	Ordinære	Eierandel	Stemmeandel
Svein Stensland	400	100,0	100,0

AKSJER EIET AV MEDLEMMER I STYRET OG DAGLIG LEDER:

Navn	Verv	Ordinære
Svein Stensland	styreleder	400
Totalt antall aksjer		400



Note 6 Fortsatt drift

Styret vurderer at forutsetningene for fortsatt drift er til stede og legger det til grunn for sin virksomhet.

Selskapet driver hovedsakelig med kjøp og salg av aksjer. Dette har et langsiktig perspektiv og styret regner med overskudd på disse investeringene på sikt. Gjelden i selskapet består av innlån fra aksjonær, slik at det er ingen risiko for eksterne aktører.